

MUNICÍPIO DE MIRANDA DO DOURO

Relatório do Orçamento - ANO 2018



Outubro de 2017

Aprovado por deliberação da Assembleia Municipal de 30/11/2017, sob proposta da Câmara Municipal de 03/11/2017

1. Introdução	2
2. Metodologia	5
2.1. A Missão	6
2.2. Valores essenciais	6
2.3. Visão	6
2.4. Objetivos estratégicos	7
2.5. As grandes opções do Plano	7
2.6. Ações estratégicas	8
2.7. Resultados e Avaliação de desempenho	8
3. Estrutura Organizacional	8
4. Quadro Plurianual de programação orçamental e quadro de médio prazo para as Finanças Locais.	9
5. As grandes Opções do Plano	11
6. Plano de Atividades Municipais	13
7. Plano Plurianual de Investimentos	16
8. O Orçamento	20
8.1. Receitas Correntes	20
8.2. Despesas Correntes	21
8.3. Receitas de Capital	23
8.4. Despesas de Capital	23
8.5. Análise do Orçamento	24
8.5.1. Mapa Resumo do Orçamento	24
8.5.2. Mapa resumo de receitas e despesas	25
Participação nos impostos – corrente	26
Participação nos impostos – capital	26
8.5.3. Equilíbrio Orçamental	27
9. Responsabilidades Contingentes	28
10. Mapa das Entidades Participadas	30
11. Proposta	31

1 - Introdução

Delinear o desenvolvimento local pressupõe ter uma visão estratégica e global dos recursos e dos grandes desafios que se colocam à escala global, até porque o nosso concelho sendo periférico em relação a Portugal, não é uma ilha isolada, encontrando-se em constante articulação com os concelhos limítrofes e com a vizinha Espanha, sendo notórias as potencialidades em se privilegiar o avanço de projetos de interesse local e regional.

A análise deste enquadramento externo, imprescindível à identificação dos principais desafios e oportunidades com que as organizações se deparam, bem como das suas áreas de intervenção, destinam-se a sustentar uma análise estratégica das organizações. O sucesso de um plano, mesmo sectorial, independentemente do seu âmbito de aplicação, não pode ser desligado da envolvente externa em que a organização se insere, da conjuntura e das perspetivas de evolução.

Temos assistido nos últimos anos ao agravamento dos problemas sociais, com o crescimento da pobreza e dos excluídos e, pese embora, o cenário macroeconómico se apresentar mais otimista que num passado mais recente, com uma ligeira descida da taxa de desemprego, o número de desempregados ainda é extremamente elevado para uma economia que se pretende desenvolvida, com consequências futuras incertas, sobretudo para o tecido empresarial e para as famílias, atendendo ao elevado número de jovens que compõem a massa de desempregados do país.

Fruto destas circunstâncias, estamos cientes das implicações que podem vir a ter sobre as famílias e as empresas. Pelo seu carácter de proximidade às populações, é no Município que estas procuram numa primeira abordagem, a resposta aos seus anseios.

Conscientes que as necessidades das nossas populações são ilimitadas e os recursos para lhes fazer frente, escassos, consideramos que o reforço da atratividade do território concelhio é um dos objetivos estratégicos a atingir, como forma de responder aos anseios e aspirações da população e dos empresários.

Desenvolver o sistema educativo, preservar o equilíbrio ambiental, valorizar as potencialidades naturais, desenvolver o sistema cultural, promovendo a nossa cultura e

património, aumentar a qualidade e as taxas de cobertura dos serviços básicos, como o abastecimento de água, saneamentos e a recolha e tratamento dos resíduos sólidos e apostar na generalização da prática desportiva, criar oportunidades para a juventude e promover a qualidade dos serviços prestados aos particulares e às empresas como forma de contribuir para o desenvolvimento económico são alguns dos elementos mais relevantes objetivos que este documento se propões alcançar.

Pretende-se que a atuação política se oriente no sentido da concretização destes objetivos na consolidação do desenvolvimento estrutural, maximizando os fundos comunitários, como forma de:

- Dotar o município de equipamentos de qualidade,
- Melhorar a qualidade ambiental,
- Atrair investimento privado,
- Incentivar a valorização pessoal e profissional da população,
- Desenvolver a valorização pessoal e profissional da população,
- Preservar o património edificado, natural e cultural,
- Proporcionar iniciativas geradoras de emprego e riqueza,
- Proporcionar às crianças e jovens um ensino de qualidade, e
- Aumentar a atratividade do concelho como estímulo para captar investimentos e estimular da economia local
- Apoiar o sector primário da nossa economia (agricultura, pecuária, etc...)

Para atingir esses objetivos, as autarquias tem que quantificar, em termos financeiros, toda a atividade económica, política e administrativa, prevendo a arrecadação de receitas e a sua aplicação na despesa, numa situação de equilíbrio.

Portanto o Orçamento Autárquico é o documento que dá conta da previsão anual das despesas a realizar pela autarquia, e da origem dos recursos para cobrir essas despesas. Sendo previsionais e fruto de circunstâncias não previsíveis, o mesmo poderá sofrer alterações no decurso do ano, com inclusão, supressão ou alteração de algumas propostas, atendendo ainda ao fato de estarmos no início de um quadro de apoio comunitário, pese embora com projetos com financiamento garantido, com repercussões no orçamento municipal.

MUNICÍPIO DE MIRANDA DO DOURO

Atendendo ao disposto no artigo 46º da Lei nº 75/2013, de 3 de setembro, o Orçamento Municipal:

1 - Inclui, nomeadamente, os seguintes elementos:

- a) Relatório que contenha a apresentação e a fundamentação da política orçamental proposta, incluindo a identificação e descrição das responsabilidades contingentes;
- b) Mapa resumo das receitas e despesas da autarquia local, que inclui, no caso dos municípios, de forma autónoma, as correspondentes verbas dos serviços municipalizados, quando aplicável;
- c) Mapa das receitas e despesas, desagregado segundo a classificação económica, a que acresce, de forma autónoma, o dos serviços municipalizados, quando aplicável.
- d) Articulado que contenha as medidas para orientar a execução orçamental.

2 - O orçamento municipal inclui, para além dos mencionados em legislação especial, os seguintes anexos:

- a) Orçamentos dos órgãos e serviços do município com autonomia financeira;
- b) Orçamentos, quando aplicável, de outras entidades participadas em relação às quais se verifique o controlo ou presunção do controlo pelo município, de acordo com o artigo 75.º;
- c) Mapa das entidades participadas pelo município, identificadas pelo respetivo número de identificação fiscal, incluindo a respetiva percentagem de participação e o valor correspondente.

Especifica ainda o artigo 41º da citada Lei que a elaboração dos orçamentos é enquadrada num **quadro plurianual de programação orçamental** e tem em conta as projeções macroeconómicas que servem de base ao orçamento do Estado e este por sua vez consta de documento que especifica o **quadro médio prazo para as finanças da autarquia local**.

De notar que em 01/01/2018 entra em vigor o novo referencial contabilístico SNC-AP (Sistema de Normalização Contabilística para as Administrações Públicas), revogando-se o POCAL (Plano Oficial de Contabilidade das Autarquias Locais), pelo que o orçamento das entidades autárquicas para 2018, a elaborar em 2017, ainda será preparado de acordo com o modelo do POCAL, havendo depois, a partir de 1/1/2018, um ajustamento em sede de execução, para os modelos de relato previstos no SNC-AP.

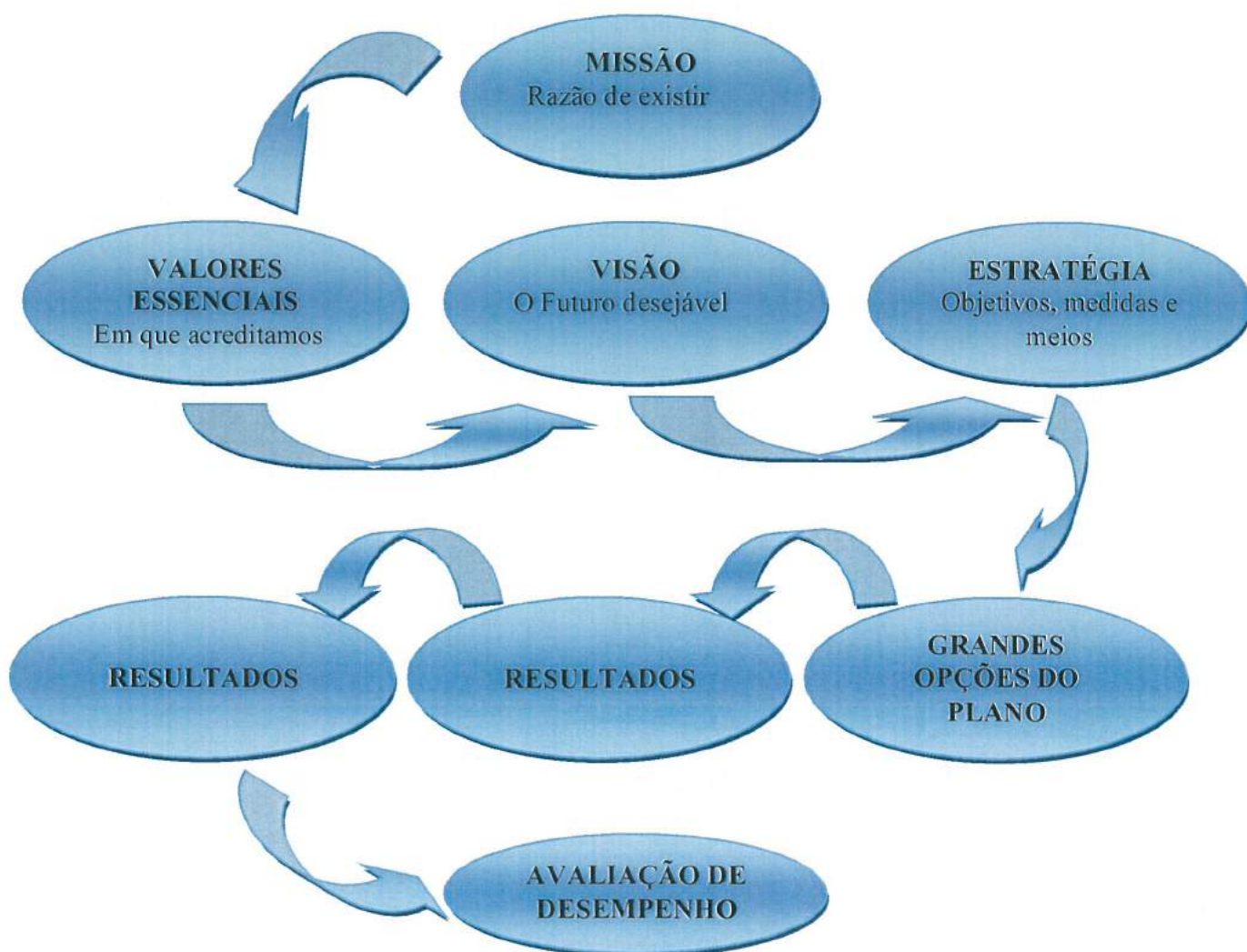
Face ao exposto apresenta-se o Orçamento Municipal e as grandes opções do plano para vigorar no ano 2018, que obedece ao Plano Oficial de Contabilidade das Autarquias Locais (POCAL) e ao Regime Financeiro das autarquias Locais e das entidades

Intermunicipais, aprovado pela Lei nº 73/2013, de 3 de setembro. No cumprimento dos princípios orçamentais apresenta-se um Orçamento único e anual, que contém todas as receitas e todas as despesas que se preveem cobrar no período financeiro coincidente com o ano civil.

2 – Metodologia

A elaboração das grandes opções do plano, esta condicionada à missão da autarquia, dos valores em que acreditamos, da visão de futuro. Só com a definição destas premissas, é possível traçar os objetivos estratégicos e as respetivas ações estratégicas (o que é preciso fazer), isto é, elaborar as grandes opções do plano e a sua monitorização.

Basicamente a metodologia é a seguinte:



2.1 - A Missão.

A razão de existir da organização focalizada na de gestão estratégica e de acordo com o quadro das competências e atribuições que lhe estão reservadas pela Constituição da República Portuguesa e por legislação específica, poderá ser resumida em três vetores, os quais deverão ser interiorizados pelos serviços municipais:

- Defender os interesses da população e do Município.
- Promover o desenvolvimento sustentável, isto é, um compromisso com a sociedade, entre gerações.
- Prestar serviços públicos municipais de qualidade e com a máxima eficácia, eficiência e economia na utilização de recursos públicos.

2.2 - Valores essenciais.

Valores em que a Câmara Municipal acredita e que devem orientar a atuação dos seus serviços:

- Eficiência nos serviços a prestar aos munícipes.
- Eficácia e economia na gestão dos recursos.
- Dedicção e lealdade à missão de serviço público.
- Transparência, legalidade e participação ativa dos interessados nos processos de decisão.
- Cooperação institucional.
- Acautelar o futuro. Evitar que as decisões do presente possam comprometer a satisfação das necessidades futuras.

2.3 - Visão.

Compreende o futuro desejado para o concelho. É o que se pretende atingir, mediante atuação da Câmara Municipal e em colaboração com outras entidades, quer públicas, quer privadas, convergente com a sua missão e gestão estratégica, procurando explorar as potencialidades do concelho:

- Viver com qualidade – que todos os munícipes, num contexto de qualidade ambiental, possam desfrutar de adequadas condições de trabalho e habitabilidade, com proteção na saúde e na segurança.
- Desenvolvimento sustentável social e cultural dos munícipes, conducente à fixação e crescimento populacional.

- Desenvolvimento económico do concelho, com competitividade dos diversos sectores da economia regional, geradoras de emprego e riqueza, em respeito pelos valores paisagísticos e da biodiversidade.

2.4 – Objetivos estratégicos.

Para que a visão se apresente como um futuro próximo, consideramos que se devem implementar estratégias medidas que conduzam a:

- Desenvolver o sistema educativo,
- Preservar o equilíbrio ambiental e valorizar as potencialidades naturais,
- Desenvolver o sistema cultural, promovendo a nossa cultura e património,
- Aumentar a qualidade e as taxas de cobertura dos serviços básicos, como o abastecimento de água, saneamentos e a recolha e tratamento dos resíduos sólidos,
- Apostar na generalização da prática desportiva,
- Criar oportunidades para a juventude, desenvolver e aprofundar a solidariedade e a segurança de todos,
- Promover a qualidade dos serviços prestados aos particulares e às empresas como forma de contribuir para o desenvolvimento económico são alguns dos elementos mais relevantes objetivos que este documento se propões alcançar.

2.5 – As grandes opções do Plano

É o documento suporte, de horizonte móvel até 4 anos, que deve incluir todos os projetos e ações a realizar no âmbito dos objetivos estabelecidos pela autarquia e explicita a respetiva previsão de despesa.

Basicamente engloba outros dois documentos de previsão orçamental, o PPI (Plano Plurianual de Investimentos), que esquematiza os projetos referentes a investimentos diretos da autarquia, quer ao nível de empreitadas ou administração direta, e o PAM (Plano de Atividades Municipais) que traça os outros projetos e ações, que pela sua natureza não são considerados investimentos diretos, mas relevantes no posto de atuação da autarquia, incluindo ainda os investimentos indiretos da autarquia, realizados por outras entidades, mediante transferências de capital realizadas pela autarquia.

2.6 - Ações estratégicas.

Mediante a definição das grandes Opções do Plano, definidos que estão os projetos considerados relevantes para atingir o futuro desejável, deverá cada unidade orgânica estipular os seus objetivos. Esses objetivos, a cargo de cada unidade orgânica, devem ser estipulados quer de acordo com os objetivos estratégicos definidos para a organização, quer de acordo com as competências previstas na estrutura orgânica, em respeito pelos diversos regulamentos e legislação geral em vigor, no espírito dos valores em que acreditamos.

2.7 – Resultados e Avaliação de desempenho

Neste princípio de gestão estratégica, focalizada no município, deve a autarquia medir os resultados alcançados, numa ótica constante de avaliação e monitorização dos mesmos, para que se possam corrigir estratégias ou implementar novas, conducentes à realização e alcance dos objetivos que se propõe. Significa avaliar os resultados alcançados, quer pelos seus colaboradores, quer pela própria organização.

3 – Estrutura Organizacional.

Para a prossecução das atribuições e competências cometidas ao Município, os serviços municipais organizam-se, segundo um modelo hierarquizado, constituído por uma estrutura orgânica flexível, nos termos do Decreto – Lei n.º 305/2009, de 23 de Outubro, que se encontra publicada no D.R., 2º série, nº 8 de 13 de janeiro de 2013.

No desempenho das suas atividades os serviços municipais prosseguem os seguintes objetivos gerais:

- a) A concretização das tarefas e ações previstas no ciclo anual de gestão do Município;
- b) A participação numa estratégia de mudança que se quer metamórfica com reorientação das atividades e incremental com reforço nos resultados;
- c) A observância da trilogia de princípios de ação: orientação para o utente, a melhoria contínua e o trabalho em equipa;
- d) A dignificação e valorização cívica e profissional dos trabalhadores, estimulando a melhoria das suas condições de trabalho.

MUNICÍPIO DE MIRANDA DO DOURO

O quadro infra apresenta-nos o número de colaboradores por categoria profissional:

Pessoal ao Serviço/Categoria Profissional	Gab. Apoio Pres. E Vereação	Chefe de Divisão	Técnico Superior (a)	Coordenador Técnico	Assistent e Técnico	Encarregado Geral	Encarregado	Assistente Operacional	Total
Pessoal ao Serviço	3	4	23	6	14	1	5	102	158
Dos Quais afetos à área de educação	0	0	5	0	0	0	0	10	15

(a) Quatro a tempo parcial afetos à Educação- AEC

4 – Quadro Plurianual de programação orçamental e quadro de médio prazo para as Finanças Locais.

Pese embora a lei nº 75/2013, de 3 de setembro, como já dito na introdução, obrigar à elaboração do quadro plurianual de programação orçamental e atendendo que os elementos constantes destes documentos são regulamentados por decreto-lei, nos termos do artigo 47º da mesma Lei, o que ainda não aconteceu até à presente data, o Município procede à elaboração do referido do Quadro Plurianual de Programação Orçamental, conforme nota informativa nº 1/2016 da CCDR-N.

Neste sentido, considera-se que os Municípios, aquando da elaboração do quadro plurianual que acompanha a proposta de orçamento municipal, deverão prever, no mínimo, os totais de receita e despesa para o horizonte temporal de 2018-2021, salientando-se que os limites dessa previsão assumem carácter vinculativo para o ano de 2019 (ano seguinte ao do exercício económico).

MUNICÍPIO DE MIRANDA DO DOURO

Quadro Plurianual de Programação Orçamental 2018-2021

Rubricas	2018	2019	2020	2021
Total das Despesas Correntes	9.031.195,71	0,00	0,00	0,00
Despesas com o pessoal	3.599.764,14			
Aquisição de bens e serviços	4.454.912,45			
Juros e outros encargos	116.480,21			
Transferências correntes	786.473,95			
Subsídios	22.000,00			
Outras despesas correntes	51.564,96			
Total das Despesas de Capital	7.947.170,81	0,00	0,00	0,00
Aquisição de bens de capital	6.818.763,68			
Transferências de capital	159.768,36			
Ativos financeiros	77.657,00			
Passivos Financeiros	890.981,77			
Outras despesas de capital	0,00			
Receita Corrente	11.229.528,03	0,00	0,00	0,00
Impostos diretos	1.239.993,17			
Impostos indiretos	19.493,41			
Taxas, multas e outras penalidades	51.423,66			
Rendimentos de propriedade	1.016.037,05			
Transferências correntes	6.994.189,73			
Venda de bens e serviços correntes	789.779,62			
Outras receitas correntes	1.118.611,39			
Receita Capital	5.741.921,49	0,00	0,00	0,00
Venda de bens de investimento	22.933,92			
Transferências de capital	3.745.005,71			
Ativos financeiros	30.000,00			
Passivos Financeiros	161.192,68			
Outras receitas capital	1.782.789,18			
Outras Receitas	6.917,00	0,00	0,00	0,00
Reposições não abatidas nos pagamentos	6.917,00			
Saldo da Gerência Anterior	0,00			
TOTAL DA DESPESA	16.978.366,52	17.250.020,38	17.526.020,71	17.806.437,04
TOTAL DA RECEITA	16.978.366,52	17.250.020,38	17.526.020,71	17.806.437,04
Transferências Orçamento do Estado	6.913.802,00			
Transferências Financiamento Projetos (Portugal 2020, POCTEP, etc...)	2.354.321,72			

5 - As Grandes Opções do Plano

As grandes opções do Plano pretendem traçar as linhas de orientação da gestão autárquica. Ao contrário do Plano Plurianual de Investimentos, que apenas revela as previsões de Investimento direto autárquico, as grandes opções do Plano, pretendem mostrar além do investimento direto, o investimento indireto (transferências de capital para outras administrações), e outras forma como os recursos são geridos, na promoção do desenvolvimento local, por áreas de atuação, nomeadamente e de acordo com o classificador funcional do POCAL:

1. Funções Gerais:

- 1.1.- Serviços Gerais da Administração Pública
- 1.2. - Segurança e Ordem Pública

2. Funções Sociais:

- 2.1. – Educação
- 2.2. – Saúde
- 2.3 – Segurança e ação social
- 2.4. – Habitação e Serviços Individuais de Saúde
- 2.5. – Serviços Culturais, recreativos e religiosos

3. Funções económicas:

- 3.1. – Agricultura, pecuária, Silvicultura, Caça e Pesca
- 3.2. – Indústria e energia,
- 3.3. – Transportes e Comunicações,
- 3.4. – Comércio e Indústria

4. Outras Funções:

- 4.1. – Operações da Dívida Autárquica
- 4.2. - Transferências entre Administrações
- 4.3. – Diversas não especificadas.

Apresentamos o quadro resumo das despesas imputadas, via Grandes Opções do Plano e de acordo com o classificador preconizado.

MUNICÍPIO DE MIRANDA DO DOURO

QUADRO RESUMO DAS GRANDES OPÇÕES DO PLANO POR FUNÇÕES				
CÓDIGO	FUNÇÕES		Valor (Euros)	%
1.	Funções Gerais		330.509,51	3,1%
1.1.	Serviços Gerais de Administração Pública		169.220,90	
1.1.1.	Administração Geral	169.220,90		
1.2.	Segurança e Ordem Pública		161.288,61	
1.2.1.	Protecção Civil e Luta contra Incêndios	161.288,61		
1.2.2.	Polícia Municipal	0,00	0,00	
2.	Funções Sociais		6.292.509,69	58,7%
2.1.	Educação		755.970,86	
2.1.1.	Ensino não Superior	420.000,00		
2.1.2.	Serviços Auxiliares de Ensino	335.970,86		
2.2.	Saúde		5.000,00	
2.2.1.	Serviços Individuais de Saúde	5.000,00		
2.3.	Segurança e Acção Sociais		28.196,10	
2.3.1.	Segurança Social	0,00		
2.3.2.	Acção Social	28.196,10		
2.4.	Habitação e Serviços Colectivos		3.577.141,88	
2.4.1.	Habitação	5.000,00		
2.4.2.	Ordenamento do Território	679.546,50		
2.4.3.	Saneamento	1.057.317,94		
2.4.4.	Abastecimento de Água	1.309.009,83		
2.4.5.	Resíduos Sólidos	525.267,61		
2.4.6.	Protecção do meio Ambiente e conservação da Natureza	1.000,00		
2.5.	Serviços Culturais, Recreativos e Religiosos		1.926.200,85	
2.5.1.	Cultura	871.468,89		
2.5.2.	Desporto, Recreios e Lazer	1.049.731,96		
2.5.3.	Outras Actividades Cívicas e Religiosas	5.000,00		
3.	Funções Económicas		2.620.807,44	24,4%
3.1.	Agricultura, Pecuária, Silvicultura, Caça e Pesca		76.312,50	
3.1.0.	Agricultura, Pecuária, Silvicultura, Caça e Pesca	76.312,50		
3.2.	Indústria e Energia		566.876,33	
3.2.0.	Indústria e Energia	566.876,33		
3.3.0.	Transportes e Comunicações		642.885,13	
3.3.1.	Transportes Rodoviários	642.885,13		
3.3.2.	Transportes Aéreos	0,00		
3.3.3.	Transportes Fluviais	0,00		
3.4.	Comércio e Turismo		1.334.733,48	
3.4.1.	Mercados e Feiras	81.500,00		
3.4.2.	Turismo	1.253.233,48		
3.5.0.	Outras Funções Económicas		0,00	
4.	Outras Funções		1.475.251,34	13,8%
4.1.0.	Operações da Dívida Autárquica	1.002.461,98		
4.2.0.	Transferências entre Administração	472.789,36		
4.3.0.	Diversas não especificadas	0,00		
	TOTAIS		10.719.077,98	100,0%

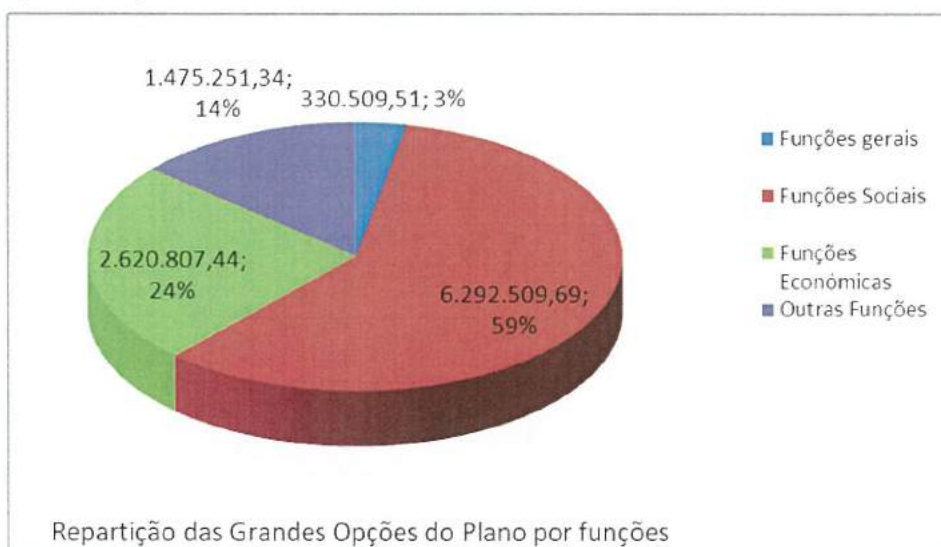
Verifica-se que do orçamento global da autarquia, no valor de 10.719.914,04 €, 63,14% deste valor estão imputados diretamente a projetos e ações.

As funções que absorvem mais recursos são as funções sociais, que englobam a educação, saúde, segurança, ação social, habitação, ordenamento do território, saneamento, abastecimento de água, resíduos sólidos, proteção do ambiente, cultura, desporto, recreio e lazer. Absorvem 58,70% das despesas das Grandes Opções do Plano, ou seja, 6.292.509,69 €.

As funções económicas (agricultura, indústria, comércio e turismo) consomem 2.620.807,44 € das Grandes opções do Plano.

As transferências para outras administrações, representam 472.789,36 €, 4,41% das Grandes Opções do Plano e as operações da dívida autárquica 986.458,24 €, representam 9,35%.

Conforme já frisado, as Grandes Opções do Plano englobam o Plano de Atividades Municipais e o Plano Plurianual de Investimentos. Destes dois últimos iremos fazer uma apresentação mais detalhada.



6 - Plano de Atividades Municipais

Releva os projetos mais relevantes da Autarquia que não revestem investimentos diretos. Assim em termos resumidos e de acordo com o classificador já abordado

MUNICÍPIO DE MIRANDA DO DOURO

temos:

QUADRO RESUMO DO PLANO DE ACTIVIDADES MUNICIPAIS POR FUNÇÕES				
CÓDIGO	FUNÇÕES		Valor (Euros)	%
1.	Funções Gerais		161.288,61	4,2%
1.1.	Serviços Gerais de Administração Pública		0,00	
1.1.1.	Administração Geral	0,00		
1.2.	Segurança e Ordem Pública		161.288,61	
1.2.1.	Protecção Civil e Luta contra Incêndios	161.288,61		
1.2.2.	Polícia Municipal	0,00	0,00	
2.	Funções Sociais		1.508.221,92	39,5%
2.1.	Educação		335.970,86	
2.1.1.	Ensino não Superior	0,00		
2.1.2.	Serviços Auxiliares de Ensino	335.970,86		
2.2.	Saúde		5.000,00	
2.2.1.	Serviços Individuais de Saúde	5.000,00		
2.3.	Segurança e Acção Sociais		28.196,10	
2.3.1.	Segurança Social	0,00		
2.3.2.	Acção Social	28.196,10		
2.4.	Habituação e Serviços Colectivos		650.044,96	
2.4.1.	Habituação	0,00		
2.4.2.	Ordenamento do Território	60.000,00		
2.4.3.	Saneamento	0,00		
2.4.4.	Abastecimento de Água	64.777,35		
2.4.5.	Resíduos Sólidos	525.267,61		
2.4.6.	Protecção do meio Ambiente e conservação da Natureza	0,00		
2.5.	Serviços Culturais, Recreativos e Religiosos		489.010,00	
2.5.1.	Cultura	429.010,00		
2.5.2.	Desporto, Recreios e Lazer	60.000,00		
2.5.3.	Outras Actividades Cívicas e Religiosas	0,00		
3.	Funções Económicas		755.552,43	19,8%
3.1.	Agricultura, Pecuária, Silvicultura, Caça e Pesca		0,00	
3.1.0.	Agricultura, Pecuária, Silvicultura, Caça e Pesca	0,00		
3.2.	Indústria e Energia		491.876,33	
3.2.0.	Indústria e Energia	491.876,33		
3.3.0.	Transportes e Comunicações		0,00	
3.3.1.	Transportes Rodoviários	0,00		
3.3.2.	Transportes Aéreos	0,00		
3.3.3.	Transportes Fluviais	0,00		
3.4.	Comércio e Turismo		263.676,10	
3.4.1.	Mercados e Feiras	76.500,00		
3.4.2.	Turismo	187.176,10		
3.5.0.	Outras Funções Económicas		0,00	
4.	Outras Funções		1.397.594,34	36,6%
4.1.0.	Operações da Dívida Autárquica	1.002.461,98		
4.2.0.	Transferências entre Administração	395.132,36		
4.3.0.	Diversas não especificadas	0,00		
	TOTAIS		3.822.657,30	100,0%

MUNICÍPIO DE MIRANDA DO DOURO

Em termos de projetos que não relevam para o investimento direto da autarquia, verificamos que as mais significativas são com as outras funções sociais e de seguida com as outras funções, respetivamente 1.508.221,92 € e 1.397.594,34 €, do valor total do Plano de Atividades Municipais.

No documento em causa, anexo ao Orçamento, apresentam-se detalhadamente todos os projetos, fazendo-se referência apenas **aos mais significativos**.

Proteção civil e luta contra incêndio – Valor Global da Função - 161.288,61 €:

- Pagamento das despesas de pessoal de 8 operadores, 4 em cada uma das Associações Humanitárias de Bombeiros Voluntários de Miranda do Douro e Sendim.
- Pagamento das Equipas de Intervenção Permanente em Miranda e Sendim, com 5 elementos em cada uma das referidas Associações.

Serviços Auxiliares de Ensino - Valor Global da Função – 335.970,86 €:

- Encargos escolares – Refere ao pagamento de despesas com alimentação, transporte, comunicações e manuais escolares do ensino obrigatório e secundário.
- Comparticipações financeiras ao agrupamento de escolas de Miranda do Douro, para financiamento de aquisição de materiais didáticos.

Serviços Individuais de Saúde e ação Social- Valor Global da Função – 33.196,10 €:

- Aquisição de bens para utentes que comprovem carências económicas,
- Protocolo da Unidade Domiciliária de Cuidados Paliativos.

Águas, saneamentos, resíduos sólidos e proteção do ambiente – Valor Global da Função – 650.044,96 €:

- Encargos de exploração da função descrita,
- Encargos com a limpeza urbana e tratamento de Resíduos Sólidos Urbanos.

Cultura, Desporto, Recreio e Lazer – Valor global da função – 489.010,00 €

- Projetos de divulgação da cultura mirandesa, mediante a aquisição e publicação de livros, DVD, CD e outros meios, bem como a realização de eventos,
- Festival de sabores,
- Projeto Castelos a Norte, com cofinanciamento do Portugal 2020,
- Comparticipações nas diversas associações do concelho,

Agricultura, Indústria, Energia, Mercados e Feiras – Valor Global da função – 491.876,33 €.

- Colaboração com as Associações de Gado na realização de certames,

MUNICÍPIO DE MIRANDA DO DOURO

- Transferências correntes para associações de criadores de gado e associações comerciais,
- Iluminação Pública.

Turismo – Valor global da função – 76.500,00 €.

- Realização de eventos turísticos, nomeadamente passeios pedestres e promoção turística.

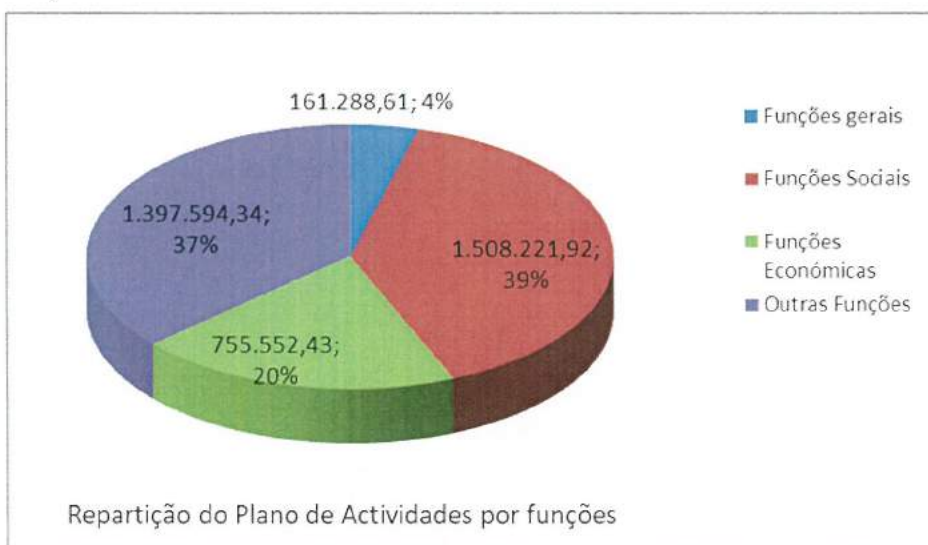
Operações da Dívida Autárquica – Valor global da função – 1.002.461,98 €

- Amortização e juros dos empréstimos de médio e longo prazo, 990.758,26 €.
- Encargos com o contrato de Partilha de Poupanças Líquidas, 11.703,72 €

Transferências entre Administrações – Valor Global da Função – 395.132,36 €.

- Protocolos de colaboração com, Juntas de freguesia, Associações Culturais, Instituições de Solidariedade, etc...
- Delegação de competências nas Juntas de Freguesia,
- Transferências para Associações de Municípios, nomeadamente para a Associação da Terra Fria, ANMP, DouroDuero, AIMRD, etc...,
- Transferências para Municípios, nomeadamente para funcionamento do Canil Intermunicipal,

O seguinte gráfico mostra a repartição da despesa com o Plano de Atividades por funções.



7- Plano Plurianual de Investimentos.

Revela as intenções de investimento direto da autarquia, no valor de 6.896.420,68 €, representativo de 40,62 % do orçamento global, repartido por funções, conforme quadro resumo seguinte:

MUNICÍPIO DE MIRANDA DO DOURO

QUADRO RESUMO DO PLANO PLURIANUAL DE INVESTIMENTOS POR FUNÇÕES				
CÓDIGO	FUNÇÕES		Valor (Euros)	%
1.	Funções Gerais		169.220,90	2,5%
1.1.	Serviços Gerais de Administração Pública		169.220,90	
1.1.1.	Administração Geral	169.220,90		
1.2.	Segurança e Ordem Pública		0,00	
1.2.1.	Protecção Civil e Luta contra Incêndios	0,00		
1.2.2.	Polícia Municipal	0,00	0,00	
2.	Funções Sociais		4.784.287,77	69,4%
2.1.	Educação		420.000,00	
2.1.1.	Ensino não Superior	420.000,00		
2.1.2.	Serviços Auxiliares de Ensino	0,00		
2.2.	Saúde		0,00	
2.2.1.	Serviços Individuais de Saúde	0,00		
2.3.	Segurança e Acção Sociais		0,00	
2.3.1.	Segurança Social	0,00		
2.3.2.	Acção Social	0,00		
2.4.	Habitação e Serviços Colectivos		2.927.096,92	
2.4.1.	Habitação	5.000,00		
2.4.2.	Ordenamento do Território	619.546,50		
2.4.3.	Saneamento	1.057.317,94		
2.4.4.	Abastecimento de Água	1.244.232,48		
2.4.5.	Resíduos Sólidos	0,00		
2.4.6.	Protecção do meio Ambiente e conservação da Natureza	1.000,00		
2.5.	Serviços Culturais, Recreativos e Religiosos		1.437.190,85	
2.5.1.	Cultura	442.458,89		
2.5.2.	Desporto, Recreios e Lazer	989.731,96		
2.5.3.	Outras Actividades Cívicas e Religiosas	5.000,00		
3.	Funções Económicas		1.865.255,01	27,0%
3.1.	Agricultura, Pecuária, Silvicultura, Caça e Pesca		76.312,50	
3.1.0.	Agricultura, Pecuária, Silvicultura, Caça e Pesca	76.312,50		
3.2.	Indústria e Energia		75.000,00	
3.2.0.	Indústria e Energia	75.000,00		
3.3.0.	Transportes e Comunicações		642.885,13	
3.3.1.	Transportes Rodoviários	642.885,13		
3.3.2.	Transportes Aéreos	0,00		
3.3.3.	Transportes Fluviais	0,00		
3.4.	Comércio e Turismo		1.071.057,38	
3.4.1.	Mercados e Feiras	5.000,00		
3.4.2.	Turismo	1.066.057,38		
3.5.0.	Outras Funções Económicas			
4.	Outras Funções		77.657,00	1,1%
4.1.0.	Operações da Dívida Autárquica	0,00		
4.2.0.	Transferências entre Administração	77.657,00		
4.3.0.	Diversas não especificadas	0,00		
	TOTAL		6.896.420,68	100,0%

MUNICÍPIO DE MIRANDA DO DOURO

Conforme metodologia já seguida para a análise do Plano de Atividades Municipais, faremos alusão apenas aos projetos mais significativos por função:

Serviços da administração Geral - Valor global da Função – 169.220,90 €:

- Obras de adaptação em edifícios municipais e aquisição de diverso equipamento administrativo e informático para os diversos serviços,

Educação - Valor Global da Função – 420.000,00 €:

- Aquisição de equipamentos para o ensino, desde mobiliário a informático, passando pelos recursos didáticos.
- Obras de Beneficiação nas escolas.
- Reabilitação da Escola Básica e Secundária, em acordo de colaboração com o Ministério da Educação.

Habitação – Valor global da função – 5.000,00 €

- Aquisição de terrenos e imóveis no concelho e beneficiação de edifícios.

Ordenamento do território – Valor global da função – 619.546,50 €

- Arranjos Urbanísticos em diversos pontos no concelho,
- Infraestruturas elétricas em diversos pontos do concelho,
- Plano de ação para a Regeneração Urbana (PARU), em candidatura aos Fundos Comunitários,
- Plano de ação de Mobilidade Urbana Sustentável (PAMUS), em candidatura aos Fundos Comunitários,

Águas, saneamentos, resíduos sólidos e proteção do ambiente – Valor Global da Função – 2.302.550,42 €:

- Etar de Sendim, com financiamento contratado aos fundos comunitários),
- Sistema de Abastecimento de água da zona norte do concelho, com financiamento contratado aos fundos comunitários,
- Depósito de Águas em Atenor e em Fonte Ladrão,
- Construção de adutora de água desde Águas Vivas a S. Pedro da Silva.
- Construção da adutora de água desde S. Pedro da Silva à Granja
- Aquisição de equipamento para remoção de Arsénio,
- Rede de Águas e Saneamentos de Vale de Águia, (Em candidatura aos fundos comunitários).

Cultura, Desporto, Recreio e Lazer – Valor global da função – 1.437.190,85 €

- Construção de um Ginásio (Projeto saúde, bem estar) e aquisição de equipamentos para o mesmo,

MUNICÍPIO DE MIRANDA DO DOURO

- Requalificação das Piscinas Descobertas do Concelho.
- Projeto, Castelos a Norte, com cofinanciamento do Portugal 2020, Agricultura, pecuária, silvicultura, Indústria e Energia – Valor global da Função – 76.312,50 €.
- Caminho Rurais no concelho,
- Construção do Matadouro do Planalto,
- Zona industrial do Planalto,
- Zona Industrial de Palaçoulo,
- Zona Industrial de Sendim,
- Requalificação do Posto Zootécnico de Malhadas,
- Requalificação do Centro de Formação de Malhadas.

Transportes Rodoviários – Valor global da função – 642.885,13 €:

- Beneficiação do nó de acesso ao IC5 em Sendim,
- Execução de valetas e de sinalização em diversas Estradas Municipais.

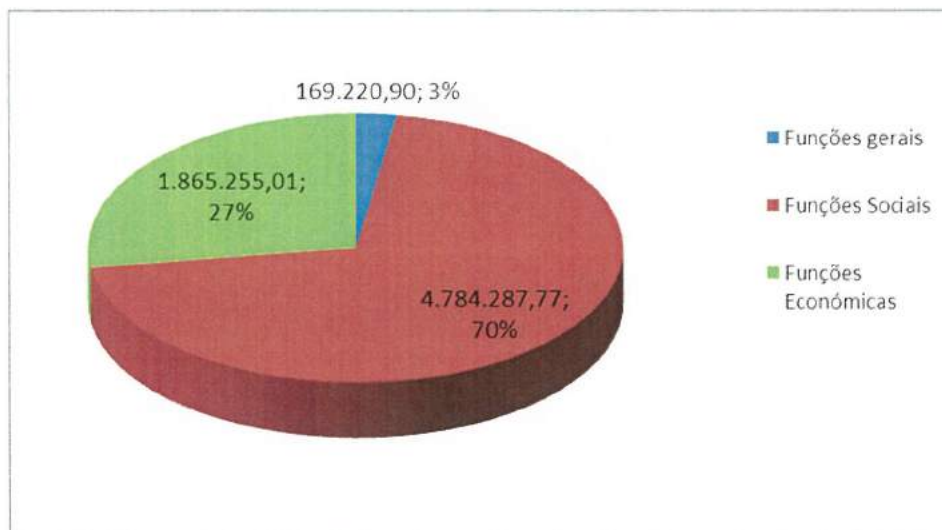
Comércio e Turismo – Valor global da função – 1.071.057,38 €.

- Execução dos projetos da Grande Rota do Douro Internacional e Douro Vinhateiro e Rede regional de percursos pedestres do Douro Superior, com financiamento aprovado pelos fundos comunitários,
- Execução do Projeto, centro Micológico, com financiamento aprovado pelos fundos comunitários,
- Execução do projeto da ciclovia do Douro e da Requalificação da Estação de Caminhos de Ferro de Duas Igrejas, com financiamento aprovado pelos Fundos comunitários e pelo Turismo de Portugal.

Transferências entre Administrações – Valor global da função – 77.657,00 €.

- Realização do Capital do FAM – Fundo de Apoio Municipal. Acresce que o capital a subscrito pelo Município é de 543.598,18 €, no período de 7 anos, com pagamentos iniciados em 2015, de 2 tranches por ano.

O seguinte gráfico mostra a repartição da despesa com o Plano de Plurianual de Investimentos.



8 - O Orçamento

Documento que revela que fundos são arrecadados pela autarquia e onde são aplicados, num ciclo de gestão anual, tendo por base os princípios da autorização da despesa e da inscrição em orçamento

Divide-se em orçamento da receita e da despesa e em corrente e de capital.

8.1. - Receitas Correntes

As receitas correntes, aquelas que, em geral, se renovam em todos os períodos financeiros, repercutindo-se no património não duradouro da autarquia, são agrupadas em capítulos: (01) impostos diretos, (02) impostos indiretos; (04) taxas, multas e outras penalidades; (05) rendimentos de propriedade; (06) transferências correntes; (07) venda de bens e serviços correntes e (08) outras receitas correntes.

Relativamente às receitas correntes prevê-se que o seu montante atinja o valor de **11.229.528,03 €**.

Os montantes relativos a receitas provenientes de impostos indiretos, impostos diretos e taxas, multas e outras penalidades foram aferidos de acordo com a alínea a) do ponto 3.3 do POCAL, que determina que relativamente a estas receitas, as importâncias a inscrever

no orçamento não podem ser superiores a metade das cobranças efetuadas nos últimos 24 meses que precedem o mês da sua elaboração.

Relativamente às transferências correntes, temos os fundos municipais, cujos valores inscritos estão conforme a Proposta de Orçamento de Estado para 2018, (mapa XIX transferências para os municípios – Fundo de Equilíbrio Financeiro, Fundo Social Municipal e Participação fixa no IRS), e outras receitas provenientes:

- Da Direção Regional de Educação do Norte, que apoia financeiramente o funcionamento do ensino pré - escolar, bem como atividades de enriquecimento curricular.
- Do Instituto de Financiamento da Agricultura e Pesca, para financiamento do Gabinete Técnico Florestal,
- Do Instituto de Emprego e Formação Profissional para financiamento dos programas inserção e inserção + e estágios profissionais,

Tendo em consideração que segundo as regras e princípios do POCAL as receitas só podem ser liquidadas e arrecadadas se tiverem sido objeto de inscrição orçamental adequada, por prudência, para o ano 2017 foram inscritos valores nalgumas rubricas, com valores residuais, de forma a existir inscrição orçamental, para a eventualidade da necessidade da sua cobrança.

Na Rubrica 08.01.99.99 – Outras Receitas Correntes- diversas, encontram-se previstos 1.118.581,39 €, que na impossibilidade de arrecadação serão financiadas totalmente ou parcialmente com o saldo da gerência do ano de 2017.

8.2. - Despesas Correntes

São despesas correntes, aquelas que revelam carácter permanente e que não afetam o património duradouro da autarquia. Agrupam-se nos seguintes capítulos: (01) Despesas com o Pessoal; (02) Aquisição de Bens e Serviços; (03) Juros e outros encargos; (04) Transferências Correntes concedidas; (05) Subsídios e (06) outras despesas correntes.

Relativamente às despesas correntes prevê-se que o seu montante seja de **9.031.195,71 €**. Para previsão dos encargos com pessoal, foi considerada a tabela de vencimentos em vigor, sendo ainda definida um montante, sujeito a alteração, de 20.000,00 € para

MUNICÍPIO DE MIRANDA DO DOURO

alterações obrigatórias de posicionamento remuneratório conforme previsto na proposta de lei do orçamento de estado para 2018.

No que respeita ao capítulo da aquisição de bens e serviços, incluem-se de um modo geral, as despesas quer com bens de consumo (duráveis ou não) a que não possa reconhecer-se a natureza de despesas de capital quer, ainda, com a aquisição de serviços, nomeadamente as despesas com a aquisição de serviços a terceiros, como sejam encargos de instalações, locação de bens, transportes, comunicações, encargos de cobrança de receitas, estudos e consultadoria, etc.

As atividades relevantes, inscritas no Plano de Atividades Municipais, evidenciam as atividades autárquicas com maior impacto, e que merecem destaque, a realizar neste exercício económico. Nelas são discriminadas as despesas, pela respetiva rubrica de despesas correntes e de capital (com exceção das rubricas referentes às despesas com aquisição de bens de capital/investimento, que constam no Plano Plurianual de Investimentos, a título de aquisição ou de empreitada).

Nota-se que as despesas com aquisição de matérias-primas, apesar de serem em termos orçamentais consideradas despesas correntes, mas que no futuro serão incorporadas em investimentos, deverão ser consideradas no Plano Plurianual de Investimentos (PPI).

Juros e outros encargos compreendem as despesas relativas aos juros provenientes da contratação de empréstimos bancários e outros juros. Os valores inscritos têm como suporte os planos financeiros de cada contrato, bem como a execução orçamental de 2017.

As transferências correntes são importâncias retiradas do orçamento do município e concedidas sem qualquer ónus a outras entidades, para financiar as suas despesas correntes. Nestas circunstâncias estão as transferências financeiras efetuadas para as juntas de freguesia, os apoios financeiros concedidos às diversas instituições sem fins lucrativos que desenvolvem atividades sociais, culturais, desportivas e recreativas no Concelho, nomeadamente:

- Grupo desportivo Mirandês e Grupo Desportivo de Sendim,
- Comissões de Festas no concelho,

- Bombeiros Voluntários de Sendim,
- Bombeiros Voluntários de Miranda,
- Associações culturais e recreativas do concelho,
- Associações de Agricultores e Associação Comercial e Industrial de Miranda do Douro.

8.3.- Receitas de Capital

No que concerne às receitas de capital, ou seja, aquelas que são arrecadadas pela autarquia e que alteram o seu património duradouro, agrupam-se por capítulos com as seguintes designações: (09) Venda de bens de Investimento; (10) transferências de capital; (11) Passivos financeiros; (12) Ativos financeiros (13) outras receitas de capital.

Relativamente às receitas de capital prevê-se que o seu montante seja de **5.741.921,49 €**. A Venda de Bens de Investimento compreende os rendimentos provenientes da alienação de bens de capital, nomeadamente terrenos, a venda de habitações municipais que atualmente se encontram arrendadas, e de outros bens de investimento.

Nas transferências de capital estão considerados os fundos municipais, na parte de capital, conforme mapa XIX da Proposta do Orçamento de Estado de 2018, e as verbas referentes aos financiados com fundos comunitários de projetos de investimento.

Na Rubrica 13.01.99 – Outras Receitas Capital, encontram-se previstos 1.782.789,18 €, que na impossibilidade de arrecadação serão financiadas totalmente ou parcialmente com o saldo da gerência do ano de 2017.

8.4. – Despesas de Capital

As despesas de capital são todas que alteram o património da mesma. Agrupam-se nos seguintes capítulos: (07) Investimentos/Aquisição de bens de capital; (08) Transferências de capital concedidas; (09) Ativos Financeiros; (10) Passivos financeiros e (11) Outras despesas de capital.

No que respeita às despesas de capital, prevê-se que o seu montante seja de **7.947.170,81€**.

MUNICÍPIO DE MIRANDA DO DOURO

Relativamente à aquisição de bens de capital, importa esclarecer que a cada projeto do Plano Plurianual de Investimentos – PPI, está associada uma classificação económica, pelo que as diversas rubricas deste capítulo agrupam os projetos de acordo com as suas características.

Assim, tal como consta no PPI, para o ano de 2018, prevê-se um investimento total de **6.896.420,68 €**. De notar que a execução de muitos dos projetos inscritos no PPI, está programada para se realizar por dois ou mais períodos económicos.

Quanto às transferências de capital, revestem-se de características idênticas às já apontadas para as transferências correntes, com a diferença de que aqui se destinam a financiar despesas de capital das entidades receptoras. Este capítulo engloba também as transferências financeiras para as juntas de freguesia, bem as transferências para as Associações de Municípios e outras entidades de natureza cultural e social, nomeadamente:

- Protocolos de colaboração com as juntas de freguesia para execução de projetos com financiamento comunitário e nacional,
- Associações culturais e de desenvolvimento integrado, também para execução de projetos com financiamento comunitário e nacional,
- Instituições de Solidariedade Social.

No que respeita aos passivos financeiros, os valores considerados são as amortizações de capital dos empréstimos de médio e longo prazo que estão contratados, e foram previstos com base nos cash-flows das instituições bancárias e da Direção geral do tesouro e Finanças.

8.5. Análise do Orçamento.

8.5.1. Mapa Resumo do Orçamento

QUADRO RESUMO DO ORÇAMENTO					
RECEITAS			DESPEAS		
Natureza	Valor	%	Natureza	Valor	%
Correntes	11.229.528,03 €	66%	Correntes	9.031.195,71 €	53%
Capital	5.748.838,49 €	34%	Capital	7.947.170,81 €	47%
TOTAL	16.978.366,52 €	100%	TOTAL	16.978.366,52 €	100%

MUNICÍPIO DE MIRANDA DO DOURO

Salientam-se os seguintes aspetos:

- a) Orçamento global no valor de 16.978.366,52 €
- b) As despesas de capital representam 47,00% da despesa global,
- c) As receitas correntes representam 66,00% da receita global, superiores à despesa de idêntica natureza, atendendo que de acordo com a regra do equilíbrio orçamental prevista no artigo 40º da Lei 73/2013, de 3 de setembro, as receitas correntes brutas deve ser pelo menos igual à despesa corrente acrescida das amortizações médias de empréstimos de médio e longo prazo, que de acordo com o nº 4 do mesmo artigo se cifram em **862.977,32 €**.

8.5.2. Mapa Resumo de Receitas e de Despesas

RESUMO DO ORÇAMENTO 2018					
RECEITAS	Valores		DESPESA	Valores	
	Euro	(%)		Euro	(%)
RECEITAS CORRENTES			DESPESA CORRENTE		
01 Impostos directos	1.239.993,17	7,3%	01 Pessoal	3.599.764,14	21,2%
02 Impostos indirectos	19.493,41	0,1%	02 Aquisição bens e Serviços	4.454.912,45	26,2%
04 Taxas, multas e outras penalidades	51.423,66	0,3%	03 Encargos correntes da dívida	116.480,21	0,7%
05 Rendimentos de propriedade	1.016.037,05	6,0%	04 Transferências correntes	786.473,95	4,6%
06 Transferências correntes	6.994.189,73	41,2%	05 Subsídios	22.000,00	0,1%
07 Venda de bens e prestação de ser.	789.779,62	4,7%	06 Outras despesas correntes	51.564,96	0,3%
08 Outras receitas correntes	1.118.611,39	6,6%			
Total Receita corrente	11.229.528,03	66,1%	Total Despesa corrente	9.031.195,71	53,2%
RECEITAS DE CAPITAL			DESPESA DE CAPITAL		
08 Venda de bens investimento	22.933,92	0,1%	07 Aquisição bens de capital	6.818.763,68	40,2%
09 Transferências capital	3.745.005,71	22,1%	08 Transferências capital	159.768,36	0,9%
11 Activos financeiros	30.000,00	0,2%	09 Activos financeiros	77.657,00	0,5%
12 Passivos financeiros	161.192,68	0,9%	10 Passivos financeiros	890.981,77	5,2%
13 Outras receitas capital	1.782.789,18	10,5%	11 Outras despesas capital	0,00	0,0%
15 Reposições Abatidas nos pagamentos	6.917,00	0,0%			
Total receita capital	5.748.838,49	33,9%	Total Despesa capital	7.947.170,81	46,8%
TOTAL RECEITA GLOBAL	16.978.366,52	100%	TOTAL DESPESA GLOBAL	16.978.366,52	100%

Salientam-se os seguintes aspetos:

- a) Da receita corrente destacam-se pelo seu valor as transferências correntes com 41,20 % do orçamento global, sendo desagregadas do seguinte modo:
 - 1 - A título de participação nos impostos (Proposta orçamento de estado para 2018, atendendo que na presente data ainda não foi aprovado o orçamento de estado para 2018), representativas de 37,40% do orçamento total:

MUNICÍPIO DE MIRANDA DO DOURO

Participação nos Impostos	Valor
Fundo de equilíbrio financeiro	6.002.317,00 €
Participação fixa no IRS	212.655,00 €
Fundo Social Municipal	135.613,00 €
Total	6.350.585,00 €

2 - Outras transferências correntes: Estão previstas ainda transferências correntes no valor de **234.155,98 €**, para financiamento do Gabinete Técnico Florestal, da Comissão de Proteção de Crianças e Jovens em risco, de programas de inserção emprego com o IEFP, de estágios no âmbito do PEPAL, de acordos com DGEST (Ex DREN), e de projetos com financiamento comunitário.

- b) Da Receita de capital, as transferências de capital são as principais formas de financiamento das despesas de capital, no valor de 3.745.005,71 €, representativas de 22,06 % do orçamento, desagregadas da seguinte forma:

1 – Participação nos impostos (Proposta de Orçamento de estado para 2018), representativas de 3,98 %.

Participação nos Impostos	Valor
Fundo de equilíbrio financeiro	666.924,00 €
Total	666.924,00 €

2 - Outras transferências de capital no valor de 3.078.081,71 €, representativas de 5,44% do orçamento, referentes a Projetos aprovados aos fundos comunitários e pelo Ministério da Educação (Proj. requalificação da Escola EB 2,3 + Secundária)

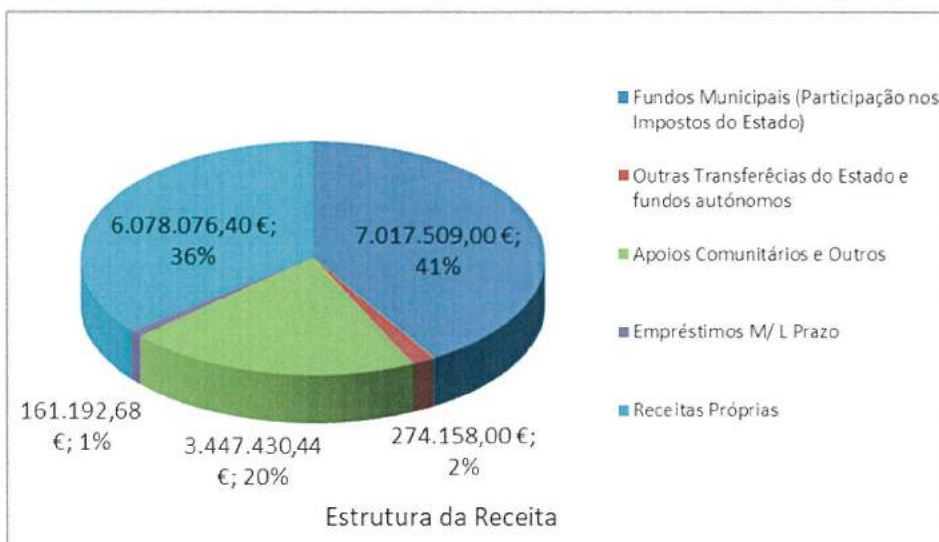
3 – O valor do passivo financeiro, de 161.192,68 €, diz respeito ao produto ainda não arrecadado, até à presente data, do empréstimo contratado e autorizado no ano de 2016 pela Assembleia Municipal para financiamento de investimentos diversos.

- c) Da despesa corrente, destacam-se as despesas com a aquisição de bens e serviços. Representam 26,24% da despesa global, seguindo-se as despesas com o pessoal com 21,20%.

MUNICÍPIO DE MIRANDA DO DOURO

- d) Da despesa de capital as mais significativas são com aquisições de bens de capital, ou seja, com investimentos diretos da autarquia. Representam 40,16 % do orçamento global e encontram-se diretamente imputadas ao Plano Plurianual de Investimento. Seguem-se as despesas com passivos financeiros (5,25%), e as transferências para entidades terceiras (0,9%) e por fim, as aquisições de Ativos Financeiros (0,5%), esta última para a subscrição do capital do FAM – Fundo de Apoio Municipal, aprovado pela Lei nº 53/2014, de 25 de agosto.

O gráfico seguinte revela a repartição das receitas previstas por tipologia.



8.5.3. Equilíbrio Orçamental

Em termos de equilíbrio orçamental, o artigo 40º da Lei 73/2013, de 3 de setembro, determina que “a receita corrente bruta cobrada deve ser pelo menos igual à despesa corrente acrescida das amortizações médias de empréstimos de médio e longo prazos”.

Os quadros seguintes demonstram os cálculos associados à determinação das amortizações médias de empréstimos de médio e longo prazos:

MUNICÍPIO DE MIRANDA DO DOURO

Para os Empréstimos de Médio e Longo Prazos contratados antes d entrada em vigor da Lei nº 73/2013, de 3 de setembro:

Data da aprovação pela Ass. Municipal	Data da Contratação do empréstimo	VISTO DO T.C.		Finalidade do empréstimo	Entidade credora	CAPITAL Contratado (em euros)	Prazo de contrato	Nº de Anos em 31/12/2013		Capital em dívida 31/12/2013	Encargos Médios
		N.º do Registo	Data					Decorridos	Remanescentes		
(1)	(2)	(3)	(4)	(5)	(6)	(7)	(8)	(9)	(10) = (8)-(9)	(11)	(12) = (11)/(9)
29-09-1999	22-10-1999	14020	26-11-1999	Empréstimo para Investimentos/divers	CGD	723.256,95 €	20	14	6	358.144,25 €	59.690,71 €
29-06-2001	12-10-2001	Iseito		Intempéries DL 38/C/2001 (I)	CGD	249.398,95 €	20	12	8	124.785,79 €	15.598,22 €
29-06-2001	12-10-2001	Iseito		Intempéries DL 38/C/2001(I)	CGD	454.130,55 €	20	12	8	262.227,72 €	32.778,47 €
27-09-2002	04-11-2002	3415	09-04-2003	Pavimentação Arruam	BCP	253.588,34 €	20	10	10	143.294,80 €	14.329,48 €
27-09-2002	04-11-2002	3414	09-04-2003	Pavimentação Arruam. Sendim e	BCP	304.016,70 €	20	10	10	171.557,69 €	17.155,77 €
29-12-2008	06-04-2009	841	10-07-2009	PREDE - Programa de Reg.	DGTF	1.556.000,00 €	10	4	6	1.556.000,00 €	259.333,33 €
28-09-2012	16-11-2012	1702/2012	11-04-2013	Saneamento Financeiro (N)	CGD	1.175.835,69 €	12	0	12	1.175.835,69 €	97.986,31 €
28-09-2012	21-11-2012	1703/2012	11-04-2013	Saneamento Financeiro (N)	CCAM	1.175.835,70 €	12	0	12	1.175.835,70 €	97.986,31 €
28-09-2012	21-11-2012	1701/2012	08-03-2013	PAEL- Programa de Apoio à Economia	DGTF	3.502.997,22 €	14	0	14	1.956.660,23 €	139.761,45 €
TOTAIS						9.395.060,10 €				6.924.341,87 €	734.620,04 €

Para os Empréstimos de Médio e Longo Prazos contratados após entrada em vigor da Lei nº 73/2013, de 3 de setembro:

Data da aprovação pela Ass.	Data da Contratação do empréstimo	VISTO DO T.C.		Finalidade do empréstimo	Entidade credora	CAPITAL Contratado (em euros)	Prazo de contrato	Encargos Médios
		N.º do Registo	Data					
(1)	(2)	(3)	(4)	(5)	(6)	(7)	(8)	(10) = (11)/(9)
29-04-2016	31-05-2016	1278	15-07-2016	Arranjos Urbanísticos em	CCAM	1.283.572,82 €	10	128.357,28 €
TOTAIS						1.283.572,82 €		128.357,28 €

Total de Encargos médios com empréstimos de médio e longo prazos: **862.977,32 €**

O Quadro seguinte avalia o cumprimento da regra do equilíbrio orçamental.

Designação	Valores
Receita Corrente Bruta (1)	11.229.528,03 €
Despesa Corrente (2)	9.031.195,75 €
Amortizações Médias de Empréstimos de Médio e Longo Prazos (3)	862.977,32 €
Saldo = (1) - (2) - (3)	1.335.354,96 €

9 – Responsabilidades Contingentes

Consideram-se responsabilidades contingentes, passíveis obrigações que resultem de factos passados e cuja existência é confirmada apenas pela ocorrência ou não de um ou mais acontecimentos futuros incertos não totalmente sob controlo da entidade, ou

MUNICÍPIO DE MIRANDA DO DOURO

obrigações presentes que, resultando de acontecimentos passados, não são reconhecidos porque:

- a) Não é provável que um exfluxo de recursos, que incorpora benefícios económicos ou potencial de serviço, seja exigido liquidar as obrigações; ou
- b) O montante das obrigações não pode ser mensurado com suficiente fiabilidade.

Neste âmbito, o quadro seguinte representa as responsabilidades contingentes e sobre as quais já foram constituídas provisões.

Processo nº	Autor	Reú	Tribunal/Entidade	Valor da Acção/Coima	Prov. Constituída	Observações
294/11.6 BMDL	Antonio Alberto M. Nunes	Município	Tribunal Ad. E Fiscal de Mirandela	20.000,00 €	20.000,00 €	Aguarda marcação de audiência e discussão do julgamento
58-A/99	Alfredo Jacoto e outros	Município		indeterminável	23.510,00 €	Fase processual exectiva/recurso
2067/2008	ARH	Município	ARH	60.000,00 € - 70.000,00 €	60.000,00 €	Aguarda Decisão Final
002451/11/UA-34510	IGAOT	Município	IGAOT	38.500,00 € - 70.000,00 €	35.800,00 €	Aguarda Decisão Final
94/2010	ICNB	Município	ICNB	200.000,00 € - 2.544.890,00 €	19.250,00 €	Reduzida para 13.000,00 € após repetição de julgamento. O Município recorreu.
20729/2013	Ersar - Entidade reguladora dos Serviços de Água	Município	ERSAR	2.500,00 € - 44.890,00 €	22.445,00 €	Apresentada defesa escrita
25/2014,9 BEMDL	STAL - Sindicato dos Trabalhadores da Administração Local	Município	Tribunal Ad. E Fiscal de Mirandela	5.001,00 €	5.001,00 €	Foi contestada.
513/15.0 BEMDL	Socibras, Lda	Município	Tribunal Ad. E Fiscal de Mirandela	Indeterminável	- €	Em Execução de Setença
NUICO 138/16.2.EAMD	ASAE	Município	EAMD-ASAE	500 € - 5.000,00 €	- €	Apresentada defesa escrita
NUICO 139/16.2.EAMD	ASAE	Município	EAMD-ASAE (duas infrações)	1.000 € - 5.000,00 € e 500 € - 5.000,00 €	- €	Apresentada defesa escrita
CO Nº 289576830 E.A	ANSR - AUT. NAC. SEG. RODO	Município	ANSR	120,00 €	- €	Apresentada defesa escrita
CO Nº 89576849 E.A	ANSR - AUT. NAC. SEG. RODO	Município	ANSR	120,00 €	- €	Apresentada defesa escrita
TOTAL (Média)				1.540.391,00 €	186.006,00 €	

MUNICÍPIO DE MIRANDA DO DOURO

10 – Mapa das Entidades Participadas

Apresentam-se os quadros das participações do Município em entidades societárias e não societárias.

Participações em Entidades Societárias

Entidade Participada		Tipo de Entidade	CAE	Capital	Participação no final do exercício		
Denominação	NIPC				Valor nominal subscrito	%	Valor Nominal Realizado
1	2	3	4	5	6	7	8
Miranda Cultural e Rural EM	507174763	Empresa Municipal	10110	25.000,00 €	25.000,00 €	100%	25.000,00 €
Miranda Carnes, Lda	503324132	Sociedade por Quotas	15110	149.639,37 €	73.323,29 €	49%	36.661,64 €

Participações em Entidades Não Societárias

Entidade Participada		Tipo de Entidade	CAE
Denominação	NIPC		
1	2	3	4
Associação Nacional de Municípios Portugueses	501627413	Associação de Municípios	94110
Associação de Municípios da Terra Fria	504004522	Associação de Municípios	94995
Associação de Municípios do Douro Superior	503518689	Associação de Municípios	84114
Associação Ibérica de Municípios Ribeirinhos do Douro	G09305129	Outra não societária	91133
Turismo do Porto e Norte de Portugal	508905435	Outra não societária	84123
Comunidade Intermunicipal de Trás-os-Montes (CIM-TIM)	508914400	Associação de Municípios	94995
Agência de Energia de Trás-os-Montes -AE-TM	509620540	Outra não societária	94995
Duero Douro - Agrupacion Europea de Cooperacion Territorial	Q3700306H	Outra não societária	

Considerando o previsto no artigo 75º da Lei nº 73/2013, de 3 de setembro, não integram o perímetro de consolidação de contas do Município, porque o Município não exerce, de forma individual, nenhum mecanismo de controlo – direto ou indireto – de índole financeira ou operacional, sobre as seguintes, ficando dispensadas de incluir em anexo ao Orçamento Municipal, os seus orçamentos:

- a) Associação Nacional de Municípios Portugueses;
- b) Associação Ibérica de Municípios de Municípios Ribeirinhos do Douro;
- c) Turismo do Porto e Norte de Portugal;
- d) Duero Douro – Agrupacion Europea de Cooperacion Territorial
- e) Agência de Energia de Trás-os-Montes-AE-TM
- f) Miranda Carnes, Lda

No que concerne às comunidades intermunicipais ou às entidades associativas municipais, designadamente:

MUNICÍPIO DE MIRANDA DO DOURO

- a) Associação de Municípios da Terra Fria,
 - b) Associação de Municípios do Douro Superior, e
 - c) Comunidade Intermunicipal de Trás-os-Montes (CIM-TIM),
- por serem consideradas entidades mãe ou consolidadas, não integram o perímetro de consolidação do Município, nem exerce este, de forma individual, nenhum mecanismo de controlo direto ou indireto, ficando dispensadas de incluírem em anexo ao orçamento municipal, o seu próprio Orçamento.

Assim, a única entidade obrigada a incluir em anexo o seu próprio Orçamento é Miranda Cultural e RURAL, EM

11 – Proposta.

Para os efeitos previstos na alínea c) do nº 1 do artigo 33º da Lei nº 75/2013, de 12 de setembro, cumpre-me apresentar a presente proposta do Orçamento Municipal para o ano 2018, para ser submetido à apreciação da Assembleia Municipal, solicitando a sua aprovação, composto pelos seguintes elementos:

- a) O Presente Relatório, que inclui os quadros das responsabilidades contingentes, das participações em entidades societárias e não societárias e o Quadro Plurianual de Programação Orçamental;
- b) Mapa de Pessoal para o Ano de 2018;
- c) Mapa resumo das receitas e das despesas;
- d) Mapa das receitas e das despesas, desagregado segundo a classificação económica;
- e) Mapa das receitas e das despesas, desagregado segundo a classificação orgânica;
- f) Mapas das Grandes Opções do Plano, do Plano de Atividades Municipais e do Plano Plurianual de Investimentos e respetivos mapas resumos;
- g) Mapa dos Encargos a Satisfazer com os empréstimos de médio e longo prazo;
- h) Articulado de execução orçamental, que inclui a proposta de autorização de assunção de compromissos plurianuais.

Miranda do Douro, 26 de outubro de 2017.

O Presidente da Câmara



Artur Manuel Rodrigues Nunes


RESUMO DO ORÇAMENTO

ENTIDADE
MUN MIRANDA DO DOURO

DOTAÇÕES INICIAIS DO ANO 2018

RECEITAS	MONTANTE	DESPESAS	MONTANTE
Correntes	11.229.528,03	Correntes	9.031.195,71
De capital	5.741.921,49	De capital	7.947.170,81
Outras Receitas	6.917,00	Outras Despesas	
Total	16.978.366,52	Total	16.978.366,52
Serviços Municipalizados		Serviços Municipalizados	
Total Geral	16.978.366,52	Total Geral	16.978.366,52

O Presidente Câmara Municipal
Em <u>03</u> de <u>NOVEMBRO</u> de <u>17</u>


O Presidente Assemb. Municipal
Em <u>30</u> de <u>NOVEMBRO</u> de <u>17</u>



RESUMO DO ORÇAMENTO

ENTIDADE
MUN MIRANDA DO DOURO


DOTAÇÕES INICIAIS DO ANO 2018

RECEITAS	MONTANTE	DESPESAS	MONTANTE
Correntes	11.229.528,03	Correntes	9.031.195,71
De capital	5.748.838,49	De capital	7.947.170,81
Total	16.978.366,52	Total	16.978.366,52
Serviços Municipalizados		Serviços Municipalizados	
Total Geral	16.978.366,52	Total Geral	16.978.366,52

O Presidente da Câmara Municipal
Em <u>03</u> de <u>NOVEMBRO</u> de <u>17</u>



O Presidente da Assembleia Municipal
Em <u>30</u> de <u>NOVEMBRO</u> de <u>17</u>



ENTIDADE	RESUMO DAS RECEITAS E DAS DESPESAS	APROVAÇÕES :
MUN M. DOURO		Executivo 03/11/17 Deliberativo 30/11/17

DOTAÇÕES INICIAIS DO ANO 2018

RECEITAS	MONTANTE	%
RECEITAS CORRENTES		
01 IMPOSTOS DIRECTOS	1.239.993,17	7.3
02 IMPOSTOS INDIRECTOS	19.493,41	0.1
03 CONTRIBUIÇÕES PARA A SEGURANÇA SOCIAL, A CAIXA GERAL DE APOSENTAÇÕES E A ADSE		
04 TAXAS, MULTAS E OUTRAS PENALIDADES	51.423,66	0.3
05 RENDIMENTOS DE PROPRIEDADE	1.016.037,05	6.0
06 TRANSFERÊNCIAS CORRENTES	6.994.189,73	41.2
07 VENDA DE BENS E SERVIÇOS CORRENTES	789.779,62	4.7
08 OUTRAS RECEITAS CORRENTES	1.118.611,39	6.6
TOTAL DAS RECEITAS CORRENTES	11.229.528,03	66.1
RECEITAS DE CAPITAL		
09 VENDAS DE BENS DE INVESTIMENTO	22.933,92	0.1
10 TRANSFERÊNCIAS DE CAPITAL	3.745.005,71	22.1
11 ACTIVOS FINANCEIROS	30.000,00	0.2
12 PASSIVOS FINANCEIROS	161.192,68	0.9
13 OUTRAS RECEITAS DE CAPITAL	1.782.789,18	10.5
TOTAL DAS RECEITAS DE CAPITAL	5.741.921,49	33.8
OUTRAS RECEITAS		
15 REPOSIÇÕES NÃO ABATIDAS NOS PAGAMENTOS	6.917,00	0.0
TOTAL DAS OUTRAS RECEITAS	6.917,00	0.0
TOTAL GERAL	16.978.366,52	100.0

DESPESAS	MONTANTE	%
DESPESAS CORRENTES		
01 DESPESAS COM O PESSOAL	3.599.764,14	21.2
02 AQUISIÇÃO DE BENS E SERVIÇOS	4.454.912,45	26.2
03 JUROS E OUTROS ENCARGOS	116.480,21	0.7
04 TRANSFERÊNCIAS CORRENTES	786.473,95	4.6
05 SUBSÍDIOS	22.000,00	0.1
06 OUTRAS DESPESAS CORRENTES	51.564,96	0.3
TOTAL DAS DESPESAS CORRENTES	9.031.195,71	53.2
DESPESAS DE CAPITAL		
07 AQUISIÇÃO DE BENS DE CAPITAL	6.818.763,68	40.2
08 TRANSFERÊNCIAS DE CAPITAL	159.768,35	0.9
09 ACTIVOS FINANCEIROS	77.657,00	0.5
10 PASSIVOS FINANCEIROS	890.981,77	5.2
11 OUTRAS DESPESAS DE CAPITAL		
TOTAL DAS DESPESAS DE CAPITAL	7.947.170,81	46.8
TOTAL GERAL	16.978.366,52	100.0

ENTIDADE MUNICIPIO DE MIRANDA DO DOURO	ORÇAMENTO DA RECEITA	DOTAÇÕES INICIAIS DO ANO 2018
---	----------------------	----------------------------------

PÁGINA : 1

CÓDIGOS	DESIGNAÇÃO	MONTANTE
	RECEITAS CORRENTES	11.229.528,03
01	IMPOSTOS DIRECTOS	1.239.993,17
01.02	OUTROS	1.239.993,17
01.02.02	IMPOSTO MUNICIPAL SOBRE IMOVEIS	597.362,41
01.02.03	IMPOSTO UNICO DE CIRCULAÇÃO	143.092,83
01.02.04	IMPOSTO MUNICIPAL SOBRE AS TRANSMISSOES DE IMOVEIS	92.059,34
01.02.05	DERRAMA	407.478,59
02	IMPOSTOS INDIRECTOS	19.493,41
02.02	OUTROS	19.493,41
02.02.06	IMPOSTOS INDIRECTOS ESPECÍFICOS DAS AUTARQUIAS LOCAIS	19.493,41
02.02.06.01	Mercados e Feiras	3.600,00
02.02.06.02	Loteamento e Obras	25,07
02.02.06.03	Ocupação de Via Pública	6.729,86
02.02.06.05	Publicidade	5.348,83
02.02.06.06	Saneamento	100,00
02.02.06.99	Outros	3.689,65
02.02.06.99.01	TMDP-TAXA MUNICIPAL DIREITOS DE PASSAGEM	1.620,68
02.02.06.99.02	TDFTH-TAXA DEPOSITO FICHA TECNICA HABITAÇÃO	110,00
02.02.06.99.99	OUTROS	1.958,97
04	TAXAS, MULTAS E OUTRAS PENALIDADES	51.423,66
04.01	TAXAS	50.399,57
04.01.23	TAXAS ESPECÍFICAS DAS AUTARQUIAS LOCAIS	50.399,57
04.01.23.01	Mercados e Feiras	1.910,00
04.01.23.02	Loteamento e Obras	34.241,79
04.01.23.03	Ocupação de Via Pública	2.161,24
04.01.23.06	Saneamento	100,00
04.01.23.07	Arrendamento Urbano	100,00
04.01.23.99	Outros	11.886,54
04.01.23.99.01	TDFTH-TAXA DEPOSITO FICHA TECNICA HABITAÇÃO	100,00
04.01.23.99.02	Taxa pela Emissão do Certificcado de Registo	100,00
04.01.23.99.99	OUTRAS	11.686,54
04.02	MULTAS E OUTRAS PENALIDADES:	1.024,09
04.02.01	JUROS DE MORA	724,09
04.02.02	JUROS COMPENSATÓRIOS	100,00
04.02.04	COIMAS E PENALIDADES POR CONTRA ORDENAÇÕES	100,00
04.02.99	MULTAS E PEANLIDADES DIVERSAS	100,00
05	RENDIMENTOS DE PROPRIEDADE	1.016.037,05
05.02	JUROS - SOCIEDADES FINANCEIRAS	100,00
05.02.01	BANCOS E OUTRAS INSTITUIÇÕES FINANCEIRAS	100,00
05.09	PARTICIPAÇÕES NOS LUCROS DE ADMINISTRAÇÕES PÚBLICAS	10,00
05.09.99	Outros	10,00
05.10	RENDAS	1.015.927,05
05.10.01	TERRENOS	10,00
05.10.03	HABITAÇÕES	6.204,94
05.10.04	EDIFÍCIOS	30.722,86
05.10.05	BENS DE DOMÍNIO PÚBLICO	100,00
05.10.99	OUTROS	978.889,25
06	TRANSFERÊNCIAS CORRENTES	6.994.189,73
06.03	ADMINISTRAÇÃO CENTRAL	6.994.089,73
06.03.01	ESTADO	6.350.585,00
06.03.01.01	Fundo de Equilíbrio Financeiro	6.002.317,00
06.03.01.02	Fundo Social Municipal	135.613,00
06.03.01.03	Participação Fixa no IRS	212.655,00
06.03.06	ESTADO- PARTICIPAÇÃO COMUNITÁRIA EM PROJECTOS CO-FINANCIADOS	409.348,75
06.03.07	SERVIÇOS E FUNDOS AUTÓNOMOS	234.155,98
06.05	ADMINISTRAÇÃO LOCAL	100,00
06.05.01	CONTINENTE	100,00
06.05.01.01	MUNICIPIOS	100,00
07	VENDA DE BENS E SERVIÇOS CORRENTES	789.779,62

ENTIDADE MUNICIPIO DE MIRANDA DO DOURO	ORÇAMENTO DA RECEITA	DOTAÇÕES INICIAIS DO ANO 2018
---	----------------------	----------------------------------

PÁGINA : 2

CÓDIGOS	DESIGNAÇÃO	MONTANTE
07.01	VENDA DE BENS	238.723,31
07.01.02	LIVROS E DOCUMENTAÇÃO TÉCNICA	1.427,80
07.01.03	PUBLICAÇÕES E IMPRESSOS	10,00
07.01.05	BENS INUTILIZADOS	10,00
07.01.10	DESPERDÍCIOS, RESÍDUOS E REFUGOS	30.417,17
07.01.10.01	Sucata	100,00
07.01.10.09	Outros	30.317,17
07.01.11	PRODUTOS ACABADOS E INTERMÉDIOS	206.858,34
07.01.11.01	Inertes	10,00
07.01.11.02	Água	205.332,70
07.01.11.03	Electricidade	515,49
07.01.11.99	Outros	1.000,15
07.02	SERVIÇOS	551.026,31
07.02.01	ALUGUER DE ESPAÇOS E EQUIPAMENTOS	174.885,17
07.02.03	VISTORIAS E ENSAIOS	10,00
07.02.06	REPARAÇÕES	1.039,41
07.02.07	ALIMENTAÇÃO E ALOJAMENTO	3.296,75
07.02.08	SERVIÇOS SOCIAIS, RECREATIVOS, CULTURAIS E DESPORTO	19.124,79
07.02.08.01	SERVIÇOS SOCIAIS	10,00
07.02.08.03	SERVIÇOS CULTURAIS	10,00
07.02.08.03.99	Outros	10,00
07.02.08.04	SERVIÇOS DESPORTIVOS	19.104,79
07.02.09	SERVIÇOS ESPECÍFICOS DAS AUTARQUIAS	352.670,19
07.02.09.01	Saneamento	172.072,53
07.02.09.02	Resíduos Sólidos	90.680,64
07.02.09.03	Transportes Colectivos de Pessoas e Mercadorias	157,85
07.02.09.03.02	Transportes Escolares	10,00
07.02.09.03.04	Transporte de Mercadorias e Pessoas	10,00
07.02.09.03.99	Outros	137,85
07.02.09.04	Trabalhos por Conta de Particulares	12.955,85
07.02.09.05	Cemitérios	10.732,39
07.02.09.06	Mercados e Feiras	20,00
07.02.09.99	Outros	66.050,93
07.03	RENDAS	30,00
07.03.01	HABITAÇÕES	10,00
07.03.02	EDIFÍCIOS	10,00
07.03.99	OUTRAS	10,00
08	OUTRAS RECEITAS CORRENTES	1.118.611,39
08.01	OUTRAS	1.118.611,39
08.01.99	OUTRAS	1.118.611,39
08.01.99.02	Indemnizações de estragos provocados por outrém em viaturas ou outros equipamentos	10,00
08.01.99.03	IVA Reembolsado	10,00
08.01.99.04	Iva Inversão da Liquidação	10,00
08.01.99.99	Diversas	1.118.581,39
	R E C E I T A S D E C A P I T A L	5.741.921,49
09	VENDAS DE BENS DE INVESTIMENTO	22.933,92
09.02	HABITAÇÕES	14.933,92
09.02.10	FAMÍLIAS	14.933,92
09.03	EDIFÍCIOS	3.000,00
09.03.03	ADMISTRAÇÃO PÚBLICA- ADMNISTRAÇÃO CENTRAL- ESTADO	3.000,00
09.04	OUTROS BENS DE INVESTIMENTO	5.000,00
09.04.01	SOCIEDADES E QUASE-SOCIEDADES NÃO FINANCEIRA	5.000,00
09.04.01.99	Outros	5.000,00
10	TRANSFERÊNCIAS DE CAPITAL	3.745.005,71
10.03	ADMINISTRAÇÃO CENTRAL	3.745.005,71
10.03.01	ESTADO	706.924,02
10.03.01.01	Fundo de Equilíbrio Financeiro	666.924,00
10.03.01.04	COOPERAÇÃO TÉCNICA E FINANCEIRA	40.000,02

ENTIDADE MUNICIPIO DE MIRANDA DO DOURO	ORÇAMENTO DA RECEITA	DOTAÇÕES INICIAIS DO ANO 2018
---	----------------------	----------------------------------

PÁGINA : 3

CÓDIGOS	DESIGNAÇÃO	MONTANTE
10.03.07	ESTADO- PARTICIPAÇÃO COMUNITÁRIA EM PROJECTOS CO-FINANCIADOS	3.038.081,69
10.03.07.05	PROGRAMA OPERACIONAL DO NORTE (ON2) / PORTUGAL 2020	2.514.056,69
10.03.07.09	OUTROS	524.025,00
11	ACTIVOS FINANCEIROS	30.000,00
11.10	ALIENAÇÃO DE PARTES SOCIAIS DE EMPRESAS	30.000,00
12	PASSIVOS FINANCEIROS	161.192,68
12.06	EMPRÉSTIMOS A MÉDIO E LONGO PRAZOS	161.192,68
12.06.02	SOCIEDADES FINANCEIRAS	161.192,68
13	OUTRAS RECEITAS DE CAPITAL	1.782.789,18
13.01	OUTRAS	1.782.789,18
13.01.99	OUTRAS	1.782.789,18
	O U T R A S R E C E I T A S	6.917,00
15	REPOSIÇÕES NÃO ABATIDAS NOS PAGAMENTOS	6.917,00
15.01	REPOSIÇÕES NÃO ABATIDAS NOS PAGAMENTOS	6.917,00
15.01.01	REPOSIÇÕES NÃO ABATIDAS NOS PAGAMENTOS	6.917,00
TOTAL DAS RECEITAS		16.978.366,52


O Presidente Câmara Municipal

Em 03 de NOVEMBRO de 17



O Presidente Assemb. Municipal

Em 30 de NOVEMBRO de 17



ENTIDADE MUNICIPIO DE MIRANDA DO DOURO	ORÇAMENTO DA DESPESA (POR CLASSIFICAÇÃO ECONÓMICA)	DOTAÇÕES INICIAIS DO ANO 2018
---	---	----------------------------------

PÁGINA : 1

CLASSIFICAÇÃO ECONÓMICA	DESIGNAÇÃO	MONTANTE
	DESPESAS CORRENTES	9.031.195,71
01	DESPESAS COM O PESSOAL	3.599.764,14
01.01	REMUNERAÇÕES CERTAS E PERMANENTES	2.706.431,55
01.01.01	TITULARES DE ORGÃOS DE SOBERANIA E MEMBROS DE ÓRGÃOS AUTÁRQUICOS	105.562,10
01.01.04	PESSOAL DOS QUADROS- REGIME DO CONTRATO INDIVIDUAL DO TRABALHO	1.763.457,76
01.01.04.01	Pessoal em funções	1.442.687,00
01.01.04.02	Alterações Obrigatórias de posicionamento remuneratorio	20.000,00
01.01.04.04	Recrutamento de pessoal para novos postos de trabalho	300.770,76
01.01.06	PESSOAL CONTRATADO ATERMO	96.406,16
01.01.06.01	Pessoal em funções	9.899,60
01.01.06.04	Recrutamento de pessoal para novos postos de trabalho	86.506,56
01.01.07	PESSOAL EM REGIME DE TAREFA OU AVENÇA	57.564,00
01.01.08	PESSOAL AGUARDANDO APOSENTAÇÃO	7.000,00
01.01.09	PESSOAL EM QUALQUER OUTRA SITUAÇÃO	102.779,29
01.01.11	REPRESENTAÇÃO	31.391,52
01.01.11.01	Membros do Orgãos Autárquicos	22.041,60
01.01.11.02	Pessoal dos Quadros	9.349,92
01.01.13	SUBSÍDIO DE REFEIÇÃO	210.496,86
01.01.13.01	Pessoal Contratado por tempo indeterminado	190.062,18
01.01.13.01.01	Pessoal Contratado por tempo indeterminado	190.062,18
01.01.13.02	Pessoal em Qualquer Outra Situação	17.129,07
01.01.13.03	Membros dos orgaos autarquicos	3.305,61
01.01.14	SUBSÍDIOS DE FÉRIAS E NATAL	323.773,86
01.01.14.01	Pessoal Contratado a Tempo Indeterminado	290.576,29
01.01.14.02	Pessoal em qualquer Outra Situação	33.197,57
01.01.15	REMUNERAÇÕES POR DOENÇA E MATERNIDADE / PATERNIDADE	8.000,00
01.02	ABONOS VARIÁVEIS OU EVENTUAIS	117.701,09
01.02.02	HORAS EXTRAORDINÁRIAS	30.000,00
01.02.04	AJUDAS DE CUSTO	48.000,00
01.02.05	ABONO PARA FALHAS	7.701,09
01.02.06	FORMAÇÃO	1.500,00
01.02.10	SUBSÍDIO DE TRABALHO NOCTURNO	1.500,00
01.02.11	SUBSÍDIO DE TURNO	1.500,00
01.02.12	INDMNIZAÇÕES POR CESSAÇÃO DE FUNÇÕES	1.500,00
01.02.13	OUTROS SUPLEMENTOS E PRÉMIOS	26.000,00
01.02.13.02	Outros	11.000,00
01.02.13.03	Senhas de Presença	15.000,00
01.03	SEGURANÇA SOCIAL	775.631,50
01.03.01	ENCARGOS COM A SAÚDE	113.712,36
01.03.02	OUTROS ENCARGOS COM A SAÚDE	51.802,92
01.03.04	OUTRAS PRESTAÇÕES FAMILIARES	2.500,00
01.03.05	CONTRIBUIÇÕES PARA A SEGURANÇA SOCIAL	555.116,22
01.03.05.02	SEGURANÇA SOCIAL DOS FUNCIONÁRIOS PÚBLICOS	511.864,42
01.03.05.02.01	Caixa Geral de Aposentações	369.406,50
01.03.05.02.02	Regime Geral	142.457,92
01.03.05.03	SEGURANÇA SOCIAL-OUTROS	43.251,80
01.03.08	OUTRAS PENSÕES	29.000,00
01.03.09	SEGUROS	22.500,00
01.03.09.01	SEGUROS DE ACIDENTES NO TRABALHO E DOENÇAS PROFISSIONAIS	22.500,00
01.03.10	OUTRAS DESPESAS DE SEGURANÇA SOCIAL	1.000,00
01.03.10.01	Eventualidade Maternidade, Paternidade e Adopção	1.000,00
02	AQUISIÇÃO DE BENS E SERVIÇOS	4.454.912,45
02.01	AQUISIÇÃO DE BENS	815.950,41
02.01.01	MATÉRIAS-PRIMAS E SUBSIDIÁRIAS	239.505,31
02.01.02	COMBUSTÍVEIS E LUBRIFICANTES	161.500,00
02.01.02.01	Gasolina	20.000,00
02.01.02.02	Gasóleo	130.000,00
02.01.02.99	Outros	11.500,00

020103

CLASSIFICAÇÃO ECONÓMICA	D E S I G N A Ç Ã O	MONTANTE
02.01.03	MUNIÇÕES, EXPLOSIVOS E ARTIFÍCIOS	1.000,00
02.01.04	LIMPEZA E HIGIENE	21.500,00
02.01.05	ALIMENTAÇÃO- REFEIÇÕES CONFECCIONADAS	20.000,00
02.01.06	ALIMENTAÇÃO- GÉNEROS PARA CONFECCIONAR	70.891,13
02.01.07	VESTUÁRIO E ARTIGOS PESSOAIS	5.000,00
02.01.08	MATERIAL DE ESCRITÓRIO	19.257,60
02.01.10	PRODUTOS VENDIDOS NAS FARMÁCIAS	2.000,00
02.01.12	MATERIAL DE TRANSPORTE- PEÇAS	40.501,77
02.01.14	OUTRO MATERIAL- PEÇAS	17.000,00
02.01.15	PRÉMIOS, CONDECORAÇÕES E OFERTAS	22.000,00
02.01.17	FERRAMENTAS E UTENSÍLIOS	40.000,00
02.01.18	LIVROS E DOCUMENTAÇÃO TÉCNICA	500,00
02.01.19	ARTIGOS HONORÍFICOS E DE DECORAÇÃO	2.000,00
02.01.20	MATERIAL DE EDUCAÇÃO, CULTURA E RECREIO	21.000,00
02.01.21	OUTROS BENS	132.294,60
02.02	AQUISIÇÃO DE SERVIÇOS	3.638.962,04
02.02.01	ENCARGOS DE INSTALAÇÕES	834.879,03
02.02.03	CONSERVAÇÃO DE BENS	181.715,41
02.02.08	LOCAÇÃO DE OUTROS BENS	165.000,00
02.02.09	COMUNICAÇÕES	101.000,00
02.02.10	TRANSPORTES	281.554,49
02.02.11	REPRESENTAÇÃO DOS SERVIÇOS	4.000,00
02.02.12	SEGUROS	70.495,73
02.02.14	ESTUDOS, PARCERES, PROJECTOS E CONSULTADORIA	108.945,66
02.02.15	FORMAÇÃO	1.500,00
02.02.16	SEMINÁRIOS, EXPOSIÇÕES E SIMILARES	500,00
02.02.17	PUBLICIDADE	5.098,64
02.02.18	VIGILÂNCIA E SEGURANÇA	4.000,00
02.02.19	ASSISTÊNCIA TÉCNICA	64.759,53
02.02.20	OUTROS TRABALHOS ESPECIALIZADOS	573.088,11
02.02.24	ENCARGOS DE COBRANÇA DE RECEITAS	25.000,00
02.02.25	OUTROS SERVIÇOS	1.217.425,44
03	JUROS E OUTROS ENCARGOS	116.480,21
03.01	JUROS DA DÍVIDA PÚBLICA	111.480,21
03.01.03	SOCIEDADES FINANCEIRAS- BANCOS E OUTRAS INSTITUIÇÕES FINANCEIRAS	76.082,73
03.01.03.02	EMPRESTIMOS A MEDIO E LONGO PRAZO	76.082,73
03.01.05	ADMINISTRAÇÃO PÚBLICA CENTRAL- ESTADO	35.397,48
03.01.05.02	EMPRESTIMOS A MEDIO E LONGO PRAZO	35.397,48
03.05	OUTROS JUROS	2.000,00
03.05.02	OUTROS	2.000,00
03.05.02.99	Outros	2.000,00
03.06	OUTROS ENCARGOS FINANCEIROS	3.000,00
03.06.01	OUTROS ENCARGOS FINANCEIROS	3.000,00
04	TRANSFERÊNCIAS CORRENTES	786.473,95
04.05	ADMINISTRAÇÃO LOCAL	244.864,00
04.05.01	CONTINENTE	244.864,00
04.05.01.01	MUNICIPIOS	29.055,11
04.05.01.02	FREGUESIAS	11.500,00
04.05.01.04	ASSOCIAÇÕES DE MUNICIPIOS	204.308,89
04.06	SEGURANÇA SOCIAL	8.000,00
04.06.02	OUTRAS TRANSFERENCIAS	8.000,00
04.06.02.01	Programas Ocupacionais	8.000,00
04.07	INSTITUIÇÕES SEM FINS LUCRATIVOS	353.609,95
04.07.01	INSTITUIÇÕES SEM FINS LUCRATIVOS	353.609,95
04.08	FAMÍLIAS	180.000,00
04.08.02	OUTRAS	180.000,00
04.08.02.01	Programas Ocupacionais	180.000,00
05	SUBSÍDIOS	22.000,00
05.01	SOCIEDADES E QUASE-SOCIEDADES NÃO FINANCEIRAS	5.000,00
05.01.01	PÚBLICAS	5.000,00
05.01.01.01	Empresas Públicas Municipais e Intermunicipais	5.000,00
05.08	FAMÍLIAS	17.000,00
05.08.03	OUTRAS	17.000,00

06		
CLASSIFICAÇÃO ECONÓMICA	DESIGNAÇÃO	MONTANTE
06	OUTRAS DESPESAS CORRENTES	51.564,96
06.02	DIVERSAS	51.564,96
06.02.01	IMPOSTOS E TAXAS	21.950,00
06.02.01.01	Impostos e taxas pagos pela Autarquia	19.950,00
06.02.01.02	Restituições de Impostos e Taxas Cobrados	2.000,00
06.02.03	OUTRAS	29.614,96
06.02.03.01	Outras Restituições	6.014,96
06.02.03.02	IVA Pago	100,00
06.02.03.04	Serviços Bancários	11.500,00
06.02.03.05	OUTRAS	12.000,00
	DESPESAS DE CAPITAL	7.947.170,81
07	AQUISIÇÃO DE BENS DE CAPITAL	6.818.763,68
07.01	INVESTIMENTOS	4.060.143,87
07.01.01	TERRENOS	503.447,69
07.01.03	EDIFÍCIOS	1.200.000,00
07.01.03.01	INSTALAÇÕES DE SERVIÇOS	795.000,00
07.01.03.02	INSTALAÇÕES DESPORTIVAS E RECREATIVAS	5.000,00
07.01.03.05	ESCOLAS	400.000,00
07.01.04	CONSTRUÇÕES DIVERSAS	2.032.049,90
07.01.04.03	Estações de tratamento de águas residuais	1.052.317,94
07.01.04.04	Iluminação Pública	5.000,00
07.01.04.06	Instalações Desportivas e Recreativas	974.731,96
07.01.06	MATERIAL DE TRANSPORTES	62.332,26
07.01.06.02	OUTRO MATERIAL TRANSPORTE	62.332,26
07.01.07	EQUIPAMENTO DE INFORMÁTICA	107.527,97
07.01.08	SOFTWARE INFORMÁTICO	16.612,48
07.01.09	EQUIPAMENTO ADMINISTRATIVO	10.000,00
07.01.10	EQUIPAMENTO BÁSICO	110.669,64
07.01.10.02	OUTRO	110.669,64
07.01.11	FERRAMENTOS E UTENSÍLIOS	12.503,93
07.01.15	OUTROS INVESTIMENTOS	5.000,00
07.03	BENS DE DOMÍNIO PÚBLICO	2.758.619,81
07.03.03	OUTRAS CONSTRUÇÕES E INFRA-ESTRUTURAS	2.602.039,81
07.03.03.01	VIADUTOS, ARRUAMENTOS E OBRAS COMPLEMENTARES	534.651,38
07.03.03.04	ILUMINAÇÃO PÚBLICA	5.000,00
07.03.03.07	CAPTAÇÃO E DISTRIBUIÇÃO DE ÁGUA	1.202.620,00
07.03.03.08	VIAÇÃO RURAL	634.069,70
07.03.03.09	SINALIZAÇÃO E TRANSITO	65.127,93
07.03.03.12	CEMITERIOS	5.000,00
07.03.03.13	OUTROS	155.570,80
07.03.05	BENS DE PATRIMÓNIO HISTÓRICO, ARTÍSTICO E CULTURAL	156.580,00
08	TRANSFERÊNCIAS DE CAPITAL	159.768,36
08.03	ADMINISTRAÇÃO CENTRAL	5.341,50
08.03.01	ESTADO	5.341,50
08.05	ADMINISTRAÇÃO LOCAL	37.921,00
08.05.01	CONTINENTE	37.921,00
08.05.01.02	FREGUESIAS	5.000,00
08.05.01.04	ASSOCIAÇÕES DE MUNICIPIOS	32.921,00
08.07	INSTITUIÇÕES SEM FINS LUCRATIVOS	116.505,86
08.07.01	INSTITUIÇÕES SEM FINS LUCRATIVOS-	116.505,86
09	ACTIVOS FINANCEIROS	77.657,00
09.08	UNIDADES DE PARTICIPAÇÃO	77.657,00
09.08.02	SOCIEDADES E QUASE-SOCIEDADES NÃO FINANCEIRAS- PÚBLICAS	77.657,00
10	PASSIVOS FINANCEIROS	890.981,77
10.06	EMPRÉSTIMOS A MÉDIO E LONGO PRAZOS	879.278,05
10.06.03	SOCIEDADES FINANCEIRAS- BANCOS E OUTRAS INSTITUIÇÕES FINANCEIRAS	423.140,25
10.06.05	ADMINISTRAÇÃO PÚBLICA CENTRAL- ESTADO	456.137,80
10.07	OUTROS PASSIVOS FINANCEIROS	11.703,72
10.07.05	ADMINISTRAÇÃO PÚBLICA CENTRAL- ESTADO	11.703,72
	TOTAL GERAL DAS DESPESAS	16.978.366,52


O Presidente Câmara Municipal

Em 03 de NOVEMBRO de 17



O Presidente Assemb. Municipal

Em 30 de NOVEMBRO de 17



ENTIDADE MUNICIPIO DE MIRANDA DO DOURO	ORÇAMENTO DA DESPESA (POR CLASSIFICAÇÃO ORGÂNICA/ECONÓMICA)	DOTAÇÕES INICIAIS DO ANO 2018
---	--	----------------------------------

PÁGINA : 1


C O D I G O S		D E S I G N A Ç Ã O	M O N T A N T E	
ORGÂNICA	ECONÓMICA		ORGÂNICA	ECONÓMICA
01		ASSEMBLEIA MUNICIPAL	25.500,00	
		DESPESAS CORRENTES		25.500,00
	01	DESPESAS COM O PESSOAL		25.500,00
	01.02	ABONOS VARIÁVEIS OU EVENTUAIS		25.500,00
	01.02.04	AJUDAS DE CUSTO		10.000,00
	01.02.13	OUTROS SUPLEMENTOS E PRÉMIOS		15.500,00
	01.02.13.02	Outros		500,00
	01.02.13.03	Senhas de Presença		15.000,00
02		CAMARA E SERVIÇOS MUNICIPAIS	16.952.866,52	
		DESPESAS CORRENTES		9.005.695,71
	01	DESPESAS COM O PESSOAL		3.574.264,14
	01.01	REMUNERAÇÕES CERTAS E PERMANENTES		2.706.431,55
	01.01.01	TITULARES DE ORGÃOS DE SOBERANIA E MEMBROS DE ÓRGÃOS AUTÁRQUICOS		105.562,10
	01.01.04	PESSOAL DOS QUADROS- REGIME DO CONTRATO INDIVIDUAL DO TRABALHO		1.763.457,76
	01.01.04.01	Pessoal em funções		1.442.687,00
	01.01.04.02	Alterações Obrigatórias de posicionamento remuneratorio		20.000,00
	01.01.04.04	Recrutamento de pessoal para novos postos de trabalho		300.770,76
	01.01.06	PESSOAL CONTRATADO ATERMO		96.406,16
	01.01.06.01	Pessoal em funções		9.899,60
	01.01.06.04	Recrutamento de pessoal para novos postos de trabalho		86.506,56
	01.01.07	PESSOAL EM REGIME DE TAREFA OU AVENÇA		57.564,00
	01.01.08	PESSOAL AGUARDANDO APOSENTAÇÃO		7.000,00
	01.01.09	PESSOAL EM QUALQUER OUTRA SITUAÇÃO		102.779,29
	01.01.11	REPRESENTAÇÃO		31.391,52
	01.01.11.01	Membros do Orgãos Autárquicos		22.041,60
	01.01.11.02	Pessoal dos Quadros		9.349,92
	01.01.13	SUBSÍDIO DE REFEIÇÃO		210.496,86
	01.01.13.01	Pessoal Contratado por tempo indeterminado		190.062,18
	01.01.13.01.01	Pessoal Contratado por tempo indeterminado		190.062,18
	01.01.13.02	Pessoal em Qualquer Outra Situação		17.129,07
	01.01.13.03	Membros dos orgaos autarquicos		3.305,61
	01.01.14	SUBSÍDIOS DE FÉRIAS E NATAL		323.773,86
	01.01.14.01	Pessoal Contratado a Tempo Indeterminado		290.576,29
	01.01.14.02	Pessoal em qualquer Outra Situação		33.197,57
	01.01.15	REMUNERAÇÕES POR DOENÇA E MATERNIDADE / PATERNIDADE		8.000,00
	01.02	ABONOS VARIÁVEIS OU EVENTUAIS		92.201,09
	01.02.02	HORAS EXTRAORDINÁRIAS		30.000,00
	01.02.04	AJUDAS DE CUSTO		38.000,00
	01.02.05	ABONO PARA FALHAS		7.701,09
	01.02.06	FORMAÇÃO		1.500,00
	01.02.10	SUBSÍDIO DE TRABALHO NOCTURNO		1.500,00
	01.02.11	SUBSÍDIO DE TURNO		1.500,00
	01.02.12	INDMNIZAÇÕES POR CESSAÇÃO DE FUNÇÕES		1.500,00
	01.02.13	OUTROS SUPLEMENTOS E PRÉMIOS		10.500,00
	01.02.13.02	Outros		10.500,00
	01.03	SEGURANÇA SOCIAL		775.631,50
	01.03.01	ENCARGOS COM A SAÚDE		113.712,36
	01.03.02	OUTROS ENCARGOS COM A SAÚDE		51.802,92
	01.03.04	OUTRAS PRESTAÇÕES FAMILIARES		2.500,00
	01.03.05	CONTRIBUIÇÕES PARA A SEGURANÇA SOCIAL		555.116,22
	01.03.05.02	SEGURANÇA SOCIAL DOS FUNCIONÁRIOS PÚBLICOS		511.864,42
	01.03.05.02.01	Caixa Geral de Aposentações		369.406,50

C L A S S I F I C A Ç Õ E S		M O N T A N T E	
ORGÂNICA	ECONÓMICA	ORGÂNICA	ECONÓMICA
	01.03.05.02.02		142.457,92
	01.03.05.03		43.251,80
	01.03.08		29.000,00
	01.03.09		22.500,00
	01.03.09.01		22.500,00
	01.03.10		1.000,00
	01.03.10.01		1.000,00
	02		4.454.912,45
	02.01		815.950,41
	02.01.01		239.505,31
	02.01.02		161.500,00
	02.01.02.01		20.000,00
	02.01.02.02		130.000,00
	02.01.02.99		11.500,00
	02.01.03		1.000,00
	02.01.04		21.500,00
	02.01.05		20.000,00
	02.01.06		70.891,13
	02.01.07		5.000,00
	02.01.08		19.257,60
	02.01.10		2.000,00
	02.01.12		40.501,77
	02.01.14		17.000,00
	02.01.15		22.000,00
	02.01.17		40.000,00
	02.01.18		500,00
	02.01.19		2.000,00
	02.01.20		21.000,00
	02.01.21		132.294,60
	02.02		3.638.962,04
	02.02.01		834.879,03
	02.02.03		181.715,41
	02.02.08		165.000,00
	02.02.09		101.000,00
	02.02.10		281.554,49
	02.02.11		4.000,00
	02.02.12		70.495,73
	02.02.14		108.945,66
	02.02.15		1.500,00
	02.02.16		500,00
	02.02.17		5.098,64
	02.02.18		4.000,00
	02.02.19		64.759,53
	02.02.20		573.088,11
	02.02.24		25.000,00
	02.02.25		1.217.425,44
	03		116.480,21
	03.01		111.480,21
	03.01.03		76.082,73
	03.01.03.02		76.082,73
	03.01.05		35.397,48
	03.01.05.02		35.397,48
	03.05		2.000,00
	03.05.02		2.000,00
	03.05.02.99		2.000,00
	03.06		3.000,00
	03.06.01		3.000,00
	04		786.473,95
	04.05		244.864,00
	04.05.01		244.864,00
	04.05.01.01		29.055,11


CLASSIFICAÇÕES			MONTANTE	
ORGÂNICA	ECONÓMICA	DESIGNAÇÃO	ORGÂNICA	ECONÓMICA
	04.05.01.02	FREGUESIAS		11.500,00
	04.05.01.04	ASSOCIAÇÕES DE MUNICIPIOS		204.308,89
	04.06	SEGURANÇA SOCIAL		8.000,00
	04.06.02	OUTRAS TRANSFERENCIAS		8.000,00
	04.06.02.01	Programas Ocupacionais		8.000,00
	04.07	INSTITUIÇÕES SEM FINS LUCRATIVOS		353.609,95
	04.07.01	INSTITUIÇÕES SEM FINS LUCRATIVOS		353.609,95
	04.08	FAMÍLIAS		180.000,00
	04.08.02	OUTRAS		180.000,00
	04.08.02.01	Programas Ocupacionais		180.000,00
	05	SUBSÍDIOS		22.000,00
	05.01	SOCIEDADES E QUASE-SOCIEDADES NÃO FINANCEIRAS		5.000,00
	05.01.01	PÚBLICAS		5.000,00
	05.01.01.01	Empresas Públicas Municipais e Intermunicipais		5.000,00
	05.08	FAMÍLIAS		17.000,00
	05.08.03	OUTRAS		17.000,00
	06	OUTRAS DESPESAS CORRENTES		51.564,96
	06.02	DIVERSAS		51.564,96
	06.02.01	IMPOSTOS E TAXAS		21.950,00
	06.02.01.01	Impostos e taxas pagos pela Autarquia		19.950,00
	06.02.01.02	Restituições de Impostos e Taxas Cobrados		2.000,00
	06.02.03	OUTRAS		29.614,96
	06.02.03.01	Outras Restituições		6.014,96
	06.02.03.02	IVA Pago		100,00
	06.02.03.04	Serviços Bancários		11.500,00
	06.02.03.05	OUTRAS		12.000,00
		DESPESAS DE CAPITAL		7.947.170,81
	07	AQUISIÇÃO DE BENS DE CAPITAL		6.818.763,68
	07.01	INVESTIMENTOS		4.060.143,87
	07.01.01	TERRENOS		503.447,69
	07.01.03	EDIFÍCIOS		1.200.000,00
	07.01.03.01	INSTALAÇÕES DE SERVIÇOS		795.000,00
	07.01.03.02	INSTALAÇÕES DESPORTIVAS E RECREATIVAS		5.000,00
	07.01.03.05	ESCOLAS		400.000,00
	07.01.04	CONSTRUÇÕES DIVERSAS		2.032.049,90
	07.01.04.03	Estações de tratamento de águas residuais		1.052.317,94
	07.01.04.04	Iluminação Pública		5.000,00
	07.01.04.06	Instalações Desportivas e Recreativas		974.731,96
	07.01.06	MATERIAL DE TRANSPORTES		62.332,26
	07.01.06.02	OUTRO MATERIAL TRANSPORTE		62.332,26
	07.01.07	EQUIPAMENTO DE INFORMÁTICA		107.527,97
	07.01.08	SOFTWARE INFORMÁTICO		16.612,48
	07.01.09	EQUIPAMENTO ADMINISTRATIVO		10.000,00
	07.01.10	EQUIPAMENTO BÁSICO		110.669,64
	07.01.10.02	OUTRO		110.669,64
	07.01.11	FERRAMENTOS E UTENSÍLIOS		12.503,93
	07.01.15	OUTROS INVESTIMENTOS		5.000,00
	07.03	BENS DE DOMÍNIO PÚBLICO		2.758.619,81
	07.03.03	OUTRAS CONSTRUÇÕES E INFRA-ESTRUTURAS		2.602.039,81
	07.03.03.01	VIADUTOS, ARRUAMENTOS E OBRAS COMPLEMENTARES		534.651,38
	07.03.03.04	ILUMINAÇÃO PÚBLICA		5.000,00
	07.03.03.07	CAPTAÇÃO E DISTRIBUIÇÃO DE ÁGUA		1.202.620,00
	07.03.03.08	VIACÇÃO RURAL		634.069,70
	07.03.03.09	SINALIZAÇÃO E TRANSITO		65.127,93
	07.03.03.12	CEMITERIOS		5.000,00
	07.03.03.13	OUTROS		155.570,80
	07.03.05	BENS DE PATRIMÓNIO HISTÓRICO, ARTÍSTICO E CULTURAL		156.580,00
	08	TRANSFERÊNCIAS DE CAPITAL		159.768,36
	08.03	ADMINISTRAÇÃO CENTRAL		5.341,50
	08.03.01	ESTADO		5.341,50
	08.05	ADMINISTRAÇÃO LOCAL		37.921,00
	08.05.01	CONTINENTE		37.921,00
	08.05.01.02	FREGUESIAS		5.000,00

CLASSIFICAÇÕES			MONTANTE	
ORGÂNICA	CÓDIGOS ECONÓMICA	DESIGNAÇÃO	ORGÂNICA	ECONÓMICA
	08.05.01.04	ASSOCIAÇÕES DE MUNICIPIOS		32.921,00
	08.07	INSTITUIÇÕES SEM FINS LUCRATIVOS		116.505,86
	08.07.01	INSTITUIÇÕES SEM FINS LUCRATIVOS-		116.505,86
	09	ACTIVOS FINANCEIROS		77.657,00
	09.08	UNIDADES DE PARTICIPAÇÃO		77.657,00
	09.08.02	SOCIEDADES E QUASE-SOCIEDADES NÃO FINANCEIRAS- PÚBLICAS		77.657,00
	10	PASSIVOS FINANCEIROS		890.981,77
	10.06	EMPRÉSTIMOS A MÉDIO E LONGO PRAZOS		879.278,05
	10.06.03	SOCIEDADES FINANCEIRAS- BANCOS E OUTRAS INSTITUIÇÕES FINANCEIRAS		423.140,25
	10.06.05	ADMINISTRAÇÃO PÚBLICA CENTRAL- ESTADO		456.137,80
	10.07	OUTROS PASSIVOS FINANCEIROS		11.703,72
	10.07.05	ADMINISTRAÇÃO PÚBLICA CENTRAL- ESTADO		11.703,72
TOTAL GERAL DAS DESPESAS				16.978.366,52

O Presidente Câmara Municipal

Em 03 de NOVEMBRO de 17


O Presidente Assemb. Municipal

Em 30 de NOVEMBRO de 17


ENTIDADE	RESUMO DAS GRANDES OPÇÕES DO PLANO	DOTAÇÕES INICIAIS DO ANO 2019
MUNICÍPIO DE MIRANDA DO DOURO		

PÁGINA : 1

OBJECTIVO	DESCRIÇÃO	REALIZADO		DESPESAS (PREVISÃO)							TOTAL PREVISTO	
		PAGAM. ATÉ 1-OUT-2017	PAGAM. PREV DE OUT-DEZ	ANO EM CURSO (FINANCIAMENTO)			ANOS SEGUINTE					
				TOTAL	DEFINIDO	NÃO DEFINIDO	2019	2020	2021	OUTROS		
1.	Funções gerais	1.650.789,34		484.509,51	330.509,51	154.000,00	125.000,00					2.260.308,85
1.1.	Serviços gerais de administração pública	662.561,29		323.220,90	169.220,90	154.000,00	125.000,00					1.110.782,19
1.1.1.	Administração geral	662.561,29		323.220,90	169.220,90	154.000,00	125.000,00					1.110.782,19
1.2.	Segurança e orden públicas	988.238,05		161.288,61	161.288,61							1.149.526,66
1.2.1.	Protecção civil e luta contra incêndios	988.238,05		161.288,61	161.288,61							1.149.526,66
2.	Funções sociais	8.085.423,23		8.085.009,69	6.292.509,69	2.094.500,00	4.864.964,65	334.800,00				21.672.197,57
2.1.	Educação	1.191.777,32		755.970,86	755.970,86		530.000,00	150.000,00				2.627.748,18
2.1.1.	Ensino não Superior	16.072,76		420.000,00	420.000,00		530.000,00	150.000,00				1.116.072,76
2.1.2.	Serviços auxiliares de ensino	1.175.704,56		335.970,86	335.970,86							1.511.675,42
2.2.	Saúde			5.000,00	5.000,00							5.000,00
2.2.1.	Serviços individuais de saúde			5.000,00	5.000,00							5.000,00
2.3.	Segurança e acção sociais	19.196,10		28.196,10	28.196,10		9.598,05					56.990,25
2.3.2.	Ação social	19.196,10		28.196,10	28.196,10		9.598,05					56.990,25
2.4.	Habituação e serviços colectivos	5.621.516,08		5.431.641,88	3.577.141,88	1.854.500,00	3.725.086,60	184.800,00				14.963.044,56
2.4.1.	Habituação	9.093,40		5.000,00	5.000,00							14.093,40
2.4.2.	Ordenamento do território	1.965.360,05		2.219.046,50	679.546,50	1.539.500,00	1.545.000,00					5.329.406,55
2.4.3.	Saneamento	11.507,95		1.072.317,94	1.057.317,94	15.000,00	270.000,00					1.353.825,39
2.4.4.	Abastecimento de água	146.519,47		1.609.009,83	1.309.009,83	300.000,00	1.430.086,60	184.800,00				3.370.415,90
2.4.5.	Resíduos sólidos	3.761.285,89		525.267,61	525.267,61		480.000,00					4.766.553,50
2.4.6.	Protecção do meio ambiente e conservação da natureza	127.749,82		1.000,00	1.000,00							128.749,82
2.5.	Serviços culturais, recreativos e religiosos	1.252.933,73		2.166.200,95	1.926.200,85	240.000,00	600.280,00					4.019.414,58
2.5.1.	Cultura	875.101,95		871.468,89	871.468,89		75.000,00					1.821.570,84
2.5.2.	Desporto, recreio e lazer	377.831,78		1.163.731,96	1.049.731,96	120.000,00	405.280,00					1.952.843,74
2.5.3.	Outras actividades cívicas e religiosas			125.000,00	5.000,00	120.000,00	120.000,00					245.000,00
3.	Funções Económicas	3.059.737,44		3.840.807,44	2.620.807,44	1.220.000,00	3.050.000,00	530.000,00				10.490.544,88
3.1.	Agricultura, pecuária, silvicultura, caça e pesca	41.600,00		411.312,50	76.312,50	335.000,00	1.160.000,00	530.000,00				2.142.912,50
3.1.0.	Agricultura, pecuária, silvicultura, caça e pesca	41.600,00		411.312,50	76.312,50	335.000,00	1.160.000,00	530.000,00				2.142.912,50
3.2.	Indústria e energia	2.501.457,77		1.404.876,33	566.876,33	840.000,00	1.470.000,00					5.378.334,10
3.2.0.	Indústria e energia	2.501.457,77		1.404.876,33	566.876,33	840.000,00	1.470.000,00					5.378.334,10
3.3.	Transportes e comunicações	156.837,93		642.885,13	642.885,13		100.000,00					899.723,06
3.3.1.	Transportes rodoviários	156.837,93		642.885,13	642.885,13		100.000,00					899.723,06
3.4.	Comércio e Indústria	359.841,74		1.379.733,48	1.334.733,48	45.000,00	330.000,00					2.069.575,22
3.4.1.	Mercados e Feiras	359.841,74		81.500,00	81.500,00		150.000,00					590.741,74
3.4.2.	Turismo	600,00		1.298.233,48	1.253.233,48	45.000,00	180.000,00					1.478.833,48
4.	Outras funções	9.111.960,82		1.585.251,34	1.475.251,34	110.000,00	1.092.296,78	4.092.534,98	189.359,90	36.086,47		16.107.490,29
4.1.	Operações da dívida autárquica	6.991.061,19		1.002.461,98	1.002.461,98		914.639,78	3.914.877,98	11.703,72			12.970.831,12
4.1.0.	Operações da dívida autárquica	6.991.061,19		1.002.461,98	1.002.461,98		914.639,78	3.914.877,98	11.703,72			12.970.831,12
4.2.	Transferências entre administrações	2.120.899,63		582.789,36	472.789,36	110.000,00	177.657,00	177.657,00	177.656,18			3.236.659,17
4.2.0.	Transferências entre administrações	2.120.899,63		582.789,36	472.789,36	110.000,00	177.657,00	177.657,00	177.656,18			3.236.659,17
	TOTAL GERAL ...	21.907.920,83		34.297.577,98	10.719.077,98	3.578.500,00	9.142.241,43	4.957.334,98	189.359,90	36.086,47		50.530.541,39

OBJETIVO	CÓDIGO DA CLASSIFIC. ECONÓMICA	CÓDIGO/INDICADOR/NUM. PROJ. AÇÃO	DESCRIÇÃO	FORMA DE REALIZAÇÃO	FONTE DE FINANCIAMENTO			RESPON. SÍMBOLO		DIVERS. DATA		REALIZADO		DESPESAS DE INVESTIMENTO (PREVISÃO)					TOTAL PREVISTO	
					AC	AA	FC	SÍMBOLO	EX	INÍCIO	FIM	PAGAM. ATÉ 1-OCT-2017	PAGAM. PREV. DE OUT-DEZ	TOTAL	DEFINIDO	NÃO DEFINIDO	ANOS SEQUENTES			
																	2019	2020		2021
1.1.1.	113	2009	Funções gerais de administração pública	OUTRA	100.0			DAF				1.650.799,74	330.509,51	154.000,00	125.000,00				2.260.306,85	
1.1.1.	11301	2009 I 3	Administração pública	OUTRA	100.0			DAF				62.561,29	169.220,90	154.000,00	125.000,00				1.110.182,19	
1.1.1.	11302	2009 I 4	Administração geral	OUTRA	100.0			DAF				62.561,29	169.220,90	154.000,00	125.000,00				1.110.182,19	
1.1.1.	11303	2009 I 5	Equipamentos para os serviços	OUTRA	100.0			DAF				101.550,33	5.000,00	5.000,00					106.550,33	
1.1.1.	11304	2009 I 6	Equipamento administrativo	OUTRA	100.0			DAF				56.283,35	5.086,14	5.086,14					61.369,49	
1.1.1.	11305	2009 I 7	Equipamento informático (SOFTWARE)	OUTRA	100.0			DAF				151.715,33	5.000,00	5.000,00					156.715,33	
1.1.1.	11305	2009 I 7	Equipamento básico	OUTRA	100.0			DAF				9.298,57	9.298,57						246.995,17	
1.1.1.	111	2017 I 1	Ferramentas e utensílios	OUTRA	100.0			DAF				12.503,93	12.503,93						127.995,61	
1.1.1.	112	2017 I 2	Aquisição de Viaturas Leveiras	OUTRA	100.0			CMRD				61.332,26	61.332,26	25.000,00					111.332,26	
1.1.1.	111	2017 I 2	Aquisição de Viaturas Pesadas	OUTRA	100.0			CMRD				1.000,00	1.000,00	99.000,00					100.000,00	
1.1.1.	111	2018 I 4	Obras de Adaptação em Edifícios Municipais	EMPRESARIA	100.0			DOF				100.000,00	70.000,00	30.000,00					200.000,00	
1.2.1.	121	2009	Segurança e ordem públicas	OUTRA	100.0			DAF				988.238,05	161.288,61	161.288,61					1.149.526,65	
1.2.1.	12102	2009 A 17	Associação Humanitária dos Bombeiros do Concelho	OUTRA	100.0			DAF				988.238,05	161.288,61	161.288,61					1.149.526,65	
1.2.1.	121	2010 A 9	Proteção Civil - Associação de Bombeiros	OUTRA	100.0			EXECUTIVO				94.591,42	94.591,42						681.443,81	
2.1.1.	21401	2009 I 24	Equipamento informático	OUTRA	100.0			DSC				11.167,81	5.000,00						16.167,81	
2.1.1.	21402	2009 I 25	Software (Ensino)	OUTRA	100.0			DSC				3.460,95	5.000,00						8.460,95	
2.1.1.	21403	2009 I 26	Equipamento Administrativo	OUTRA	100.0			DSC				8.685.423,23	6.292.509,69	2.094.500,00	4.864.964,65	334.800,00			21.672.197,57	
2.1.1.	21404	2009 I 27	Equipamento Básico (Ensino)	OUTRA	100.0			DSC				1.391.777,32	755.970,85	530.000,00	150.000,00				2.627.748,18	
2.1.1.	211	2017 I 3	Ensino não superior	OUTRA	100.0			CMRD				420.000,00	420.000,00	530.000,00	150.000,00				1.116.076,76	
2.1.1.	214	2009	Aquisição de Equipamentos para o Ensino	OUTRA	7.50			CMRD				16.072,76	20.000,00	20.000,00					36.072,76	
2.1.2.	21501	2006	Equipamento informático	OUTRA	100.0			DSC				11.167,81	5.000,00						16.167,81	
2.1.2.	21502	2008	Software (Ensino)	OUTRA	100.0			DSC				3.460,95	5.000,00						8.460,95	
2.1.2.	21503	2008	Equipamento Administrativo	OUTRA	100.0			DSC				8.685.423,23	6.292.509,69	2.094.500,00	4.864.964,65	334.800,00			21.672.197,57	
2.1.2.	21504	2008	Equipamento Básico (Ensino)	OUTRA	100.0			DSC				1.391.777,32	755.970,85	530.000,00	150.000,00				2.627.748,18	
2.1.2.	211	2017 I 3	Requalificação e Modernização das Instalações da EE + Secundária	EMPRESARIA	7.50			CMRD				16.072,76	20.000,00	20.000,00					36.072,76	
2.1.2.	216	2006	Serviços auxiliares de ensino	OUTRA	100.0			DSC				1.175.704,56	335.970,86	335.970,86					1.511.675,42	
2.1.2.	21601	2006 A 201	COMPARTICIPAÇÕES FINANCEIRAS	OUTRA	100.0			DSC				67.544,16	12.125,24	12.125,24					79.669,40	
2.1.2.	215	2008	AGRUPAMENTOS DE ESCOLAS	OUTRA	100.0			DSC				67.544,16	12.125,24	12.125,24					79.669,40	
2.1.2.	21502	2008	Arranjo de escolas de Mirandela	OUTRA	100.0			DSC				465.089,81	94.891,13	94.891,13					559.980,94	
2.1.2.	21503	2008 A 29	ENCARGOS ESCOLARES	OUTRA	100.0			DSC				417.774,40	88.891,13	88.891,13					506.665,53	
2.1.2.	2150201	2008 A 26	REFEITÓRIOS	OUTRA	100.0			DSC				344.784,57	69.891,13	69.891,13					414.675,70	
2.1.2.	2150202	2008 A 26	Generos para Confeccional - Agrupamento DE BIRANDA	OUTRA	100.0			DSC				19.000,00	19.000,00						38.000,00	
2.1.2.	2150203	2008 A 28	Aquisição de Refeições MANDAS ESCOLARES E OUTROS	OUTRA	100.0			DSC				6.000,00	6.000,00						12.000,00	
2.1.2.	2150204	2008 A 29	MATERIAIS DIDACTICOS	OUTRA	100.0			DSC				228.954,49	228.954,49						457.908,98	
2.1.2.	212	2014 A 1	TRANSPORTES ESCOLARES	OUTRA	100.0			DSC				1.240.460,37	1.036.489,37	154.000,00	555.000,00	159.000,00				4.888.057,03
			A TRANSPORTAR ...									2.842.576,66								

OBJETIVO	CÓDIGO DA CLASSIFIC. ECONOMICA	CÓDIGO/ANO/TIPO/NUM. DO PROJ. ACCÃO	DESCRIÇÃO	FORMA DE REALIZAÇÃO	FONTE DE FINANCIAMENTO			PERSONALIDADE	DATAS		REALIZADO		DESPESAS DE INVESTIMENTO (PREVISÃO)					TOTAL PREVISTO		
					AC	AA	FC		INICIO	FIM	EX	PAGAM. ATÉ 1-OUT-2017	PAGAM. PREV DE OUT-DEZ	ANO EM CURSO (FINANCIAMENTO)		ANOS SEQUENTES				
														DEFINIDO	NÃO DEFINIDO	2019	2020		2021	OUTROS
A TRANSPORTAR ...													1.240.480,37	1.086.490,37	154.000,00	655.000,00	150.000,00			4.869.097,03
2.2.			Saúde																	
2.2.1.			Serviços individuais de saúde																	
2.2.1.1.	02/020121	2014 A 2	AQUIZIÇÃO DE BENS	OUTRA	100.0			DSC	2014/01/02	2018/12/31										
2.3.			Segurança e ação sociais																	
2.3.2.			Ação social																	
2.3.2.1.	02/020121	2014 A 8	ARRANJOS EM ARRELAÇÕES	OUTRA	100.0			DSC	2014/01/02	2018/12/31	19.196,10									
2.3.2.2.	02/040701	2015 A 1	PROTÓTIPO - UNIDADE DOMICILIAR DE CIDADÃOS PALIATIVOS	OUTRA	100.0			CMO	2014/09/01	2019/12/31	19.196,10									
2.3.2.3.	02/050803	2015 A 2	APOIO ÀS FAMÍLIAS COM NECESSIDADES ECONÓMICAS	OUTRA	100.0			DSC	2015/01/01	2018/12/31										
2.4.			Habitado e serviços																	
2.4.1.			Habitado																	
2.4.1.1.	02/070101	2006 I 51	AQUIZIÇÃO DE TERRENOS NO CONCELHO	OUTRA	100.0			DADO	2006/01/02	2018/12/31	9.093,40									
2.4.2.			Ordenamento do território																	
2.4.2.1.	02/07030301	2015 I 1	ARRANJOS URBANÍSTICOS EM DIVERSOS PONTOS DO CONCELHO	EMPREITADA	100.0			DOM	2014/01/01	2018/12/31	1.565.360,05									
2.4.2.2.	02/07030301	2016 I 1	Arranjos Urbanísticos em Mizanda, Aldeia Nova, Vale Aquia, Palançar, Pena Branca, Malhada, Gemio e Espieira	EMPREITADA	100.0			DOM	2016/01/02	2018/12/31	331.750,58									
2.4.2.3.	02/07030301	2016 I 2	Arranjos Urbanísticos em Ifanes, Paradaia, Constantim, Cileuro, S. Martinho e Pévoa	EMPREITADA	100.0			DOM	2016/01/02	2018/12/31	224.516,61									
2.4.2.4.	02/07030301	2016 I 3	Arranjos Urbanísticos em Sendim, Azenor, Teixeira, Prade-Gatão, Palaçoul, Picote e Barrocal	EMPREITADA	100.0			DOM	2016/01/02	2018/12/31	308.603,69									
2.4.2.5.	02/07030301	2016 I 4	Arranjos Urbanísticos em Vila Chã, Fonte Aldeia, Freixoosa, Duas Igrejas, Cércio, Vale de Mira, Silva, Ganga, Fonte Ladrão e Aguias Vivas	EMPREITADA	100.0			DOM	2016/01/02	2018/12/31	359.023,53									
2.4.2.6.	02/07030301	2016 I 5	Beneficiário da Rua do Baiunco em Sendim	EMPREITADA	100.0			DOM	2016/01/02	2018/12/31										
2.4.2.7.	02/07030301	2017	PLANO DE AÇÃO DE REGENERAÇÃO URBANA (PARU)																	
2.4.2.8.	02/07030301	2017 I 5	Beneficiário do Envolvimento ao Largo da Sé (PBU)	EMPREITADA	100.0			DOM	2017/01/02	2019/12/31	85.000,00									
2.4.2.9.	02/07030301	2017 I 6	Reabilitação de Antiga Rua do Castelo (PARU)	EMPREITADA	100.0			DOM	2017/01/02	2019/12/31	10.000,00									
2.4.2.10.	02/07030301	2017 I 9	Repulificação do Auditório Municipal (PARU)	EMPREITADA	100.0			DOM	2017/01/02	2019/12/31	5.000,00									
2.4.2.11.	02/020220	2018 A 1	Escavações Arqueológicas (PARU)	OUTRA	100.0			dom	2018/01/02	2019/12/31	60.000,00									
2.4.2.12.	02/070107	2017 I 22	Dipsnobilização Rede M-FI em Miranda do Douro	OUTRA	50.0	50.0	INF		2017/06/01	2018/06/30	92.250,00									
2.4.2.13.	02/070101	2017 I 27	Aquisição de Terrenos	OUTRA	100.0			O.A	2017/05/01	2019/12/31	151.568,80									
2.4.2.14.	02/070101	2017	PLANO DE AÇÃO DE MOBILIDADE URBANA SUSTENTÁVEL (PAMUS)																	
A TRANSPORTAR ...													2.493.772,97	1.744.732,97	899.000,00	1.349.590,05	150.000,00			8.579.547,23

OBJETIVO	CÓDIGO DA CLASSIFIC. ECONÔMICA	CÓDIGO/ANO/TIPO/NUM. PROJ. AÇÃO	DESCRIÇÃO	FORMA DE REALIZAÇÃO	FONTE DE FINANCIAMENTO			RESP. SAREL	DATAS		REALIZADO		DESPESAS DE INVESTIMENTO (PREVISÃO)					TOTAL PREVISTO		
					AC	AA	FC		INICIO	FIM	EX	PAGAM. ATÉ 1-01/2017	PAGAM. PREV DE OUT-DEZ	ANO EM CURSO (FINANCIAMENTO)			AMOS SEQUENTES			
														TOTAL	DEFINIDO	NÃO DEFINIDO			2019	2020
2.4.5.	02/02025	24501	Aquisição de Serviços	OUTRA	100,0			DADO	2011/01/02	2019/12/31	4.594.353,13		6.179.050,74	4.170.550,74	2.004.500,00	3.909.884,65	334.800,00		15.011.788,52	
2.4.6.	02/07001	138	Proteção do meio ambiente e conservação da natureza	OUTRA	100,0			DADO	2003/01/01	2018/12/31	3.761.885,89		525.267,61	525.267,61		480.000,00				4.766.553,50
2.5.	02/07001	138	Requalificação Rio Fresno - aquisição terrenos	OUTRA	100,0			DADO	2003/01/01	2018/12/31	127.749,82		1.000,00	1.000,00						128.749,82
2.5.1.	02/02025	254	Serviços culturais, recreativos e religiosos	OUTRA	100,0			DSC	2011/01/01	2018/12/31	1.252.933,73		2.166.200,05	1.326.200,85	246.000,00	600.380,00				4.019.414,58
2.5.1.1.	02/02025	25401	Cultura	OUTRA	100,0			DSC	2011/01/01	2018/12/31	875.001,95		871.468,89	871.468,89	75.000,00	75.000,00				1.821.570,84
2.5.1.1.	02/02025	25402	Divulgação da cultura	OUTRA	100,0			DSC	2011/01/01	2018/12/31	62.197,83		25.000,00	25.000,00						87.197,83
2.5.1.1.	02/02020	25403	Divulgação da cultura	OUTRA	100,0			DSC	2011/01/02	2018/12/31	33.605,69		10.000,00	10.000,00						43.605,69
2.5.1.1.	02/02020	25404	Divulgação da cultura	OUTRA	100,0			DSC	2011/01/02	2018/12/31	28.392,14		15.000,00	15.000,00						43.392,14
2.5.1.1.	02/02028	25501	Festiva de livros, roteiros, DVD, Cd e outros meios	OUTRA	100,0			DSC	2011/01/01	2018/12/31	348.736,31		80.000,00	80.000,00						428.736,31
2.5.1.1.	02/02028	25502	Festiva de livros, roteiros, DVD, Cd e outros meios	OUTRA	100,0			DSC	2011/01/01	2018/12/31	158.100,44		50.000,00	50.000,00						208.100,44
2.5.1.1.	02/02025	25503	Aquisição de Bens	OUTRA	100,0			DSC	2011/01/01	2018/12/31	190.025,87		30.000,00	30.000,00						220.025,87
2.5.1.1.	02/02025	25609	Aquisição de Serviços	OUTRA	100,0			DSC	2011/01/01	2018/12/31	64.068,81		6.000,00	6.000,00						70.068,81
2.5.1.1.	02/02025	25602	Realização de outros eventos	OUTRA	100,0			DSC	2011/01/01	2018/12/31	32.707,98		2.000,00	2.000,00						34.707,98
2.5.1.1.	02/02015	25605	Aquisição de Serviços	OUTRA	100,0			DSC	2011/01/01	2018/12/31	31.360,83		4.000,00	4.000,00						35.360,83
2.5.1.1.	02/02015	26009	Brindes, Oeiras e Prêmios	OUTRA	100,0			DSC	2011/01/01	2018/12/31	400.099,00		63.400,00	63.400,00						463.499,00
2.5.1.1.	02/02025	26003	Realização de outros eventos	OUTRA	100,0			DSC	2011/01/01	2018/12/31	61.659,00		16.400,00	16.400,00						77.659,00
2.5.1.1.	02/04001	26004	Festividades do Conselho	OUTRA	100,0			DSC	2011/01/01	2018/12/31	338.830,00		47.000,00	47.000,00						385.830,00
2.5.1.1.	02/07001	25101	Associações Culturais e Associações de Festeiros	OUTRA	15,0	85,0	DSC	DSC	2016/06/01	2019/12/31	697.068,89		697.068,89	697.068,89	75.000,00	75.000,00				772.068,89
2.5.1.1.	02/07001	25102	Associações Culturais e Associações de Festeiros	OUTRA	15,0	85,0	DSC	DSC	2016/06/01	2019/12/31	290.878,89		290.878,89	290.878,89	25.000,00	25.000,00				315.878,89
2.5.1.1.	02/07005	25103	Aquisição de Terrenos	OUTRA	15,0	85,0	DSC	DSC	2016/06/01	2019/12/31	254.610,00		254.610,00	254.610,00	50.000,00	50.000,00				304.610,00
2.5.2.	02/07005	25103	Rescueques Arqueológicas	OUTRA	15,0	85,0	DSC	DSC	2016/06/01	2019/12/31	151.580,00		151.580,00	151.580,00						203.160,00
2.5.2.	02/07005	25103	Rescueques Arqueológicas	OUTRA	15,0	85,0	DSC	DSC	2016/06/01	2019/12/31	1.149.731,96		126.000,00	126.000,00	405.380,00	405.380,00				1.982.843,74
2.5.2.	02/07005	25103	Rescueques Arqueológicas	OUTRA	15,0	85,0	DSC	DSC	2016/06/01	2019/12/31	8.000,00		8.000,00	8.000,00						28.580,69
2.5.2.	02/02015	25605	Desporto, recreio e lazer	OUTRA	100,0			DSC	2011/01/01	2018/12/31	8.780,69		3.000,00	3.000,00						11.780,69
2.5.2.	02/04001	25607	Desportivos	OUTRA	100,0			DSC	2011/01/01	2018/12/31	11.800,00		5.000,00	5.000,00						16.800,00
2.5.2.	02/04001	25607	Desportivos	OUTRA	100,0			DSC	2011/01/01	2018/12/31	256.578,72		52.000,00	52.000,00						308.578,72
2.5.2.	02/07001	25701	Prêmios Monetários	OUTRA	100,0			DSC	2014/01/02	2019/12/31	1.020,35		21.000,00	21.000,00	50.000,00	50.000,00				81.020,35
2.5.2.	02/07001	25701	Prêmios Monetários	OUTRA	100,0			DSC	2014/01/02	2019/12/31	99.452,02		185.434,38	185.434,38	305.380,00	305.380,00				1.089.576,98
2.5.2.	02/07001	25701	Prêmios Monetários	OUTRA	100,0			DSC	2014/01/02	2019/12/31	185.434,38		185.434,38	185.434,38	50.000,00	50.000,00				285.087,00
2.5.2.	02/07001	25701	Prêmios Monetários	OUTRA	100,0			DSC	2014/01/02	2019/12/31	5.000,00		5.000,00	5.000,00						55.000,00
2.5.2.	02/07001	25701	Prêmios Monetários	OUTRA	100,0			DSC	2014/01/02	2019/12/31	100.000,00		95.000,00	95.000,00						100.000,00
2.5.2.	02/07001	25701	Prêmios Monetários	OUTRA	100,0			DSC	2014/01/02	2019/12/31	5.000,00		5.000,00	5.000,00						5.000,00
2.5.2.	02/07001	25701	Prêmios Monetários	OUTRA	100,0			DSC	2014/01/02	2019/12/31	125.000,00		120.000,00	120.000,00	120.000,00	120.000,00				245.000,00
2.5.3.	02/07001	252	Outras atividades cívicas e religiosas	OUTRA	100,0			DSC	2018/01/02	2018/12/31	9.736.222,57		8.746.519,20	6.018.019,20	2.128.500,00	4.869.964,65	334.800,00			23.687.506,42

OBJETIVO	CÓDIGO DA CLASSIFIC. ECONÓMICA	CÓDIGO/ANO/TIPO/NUM. DO PROJ. ACÇÃO	DESCRIÇÃO	FORMA DE REALIZAÇÃO	FONTE DE FINANCIAMENTO			RESPON. SAAVEL	DATAS		REALIZADO		DESPESAS DE INVESTIMENTO (PREVISÃO)					TOTAL PREVISTO	
					AC	AA	EC		INICIO	FIM	EX	PAGAM. ATÉ 1-07-2017	PAGAM. PREV DE OUT-DEZ	ANO EM CURSO (FINANCIAMENTO)		ANOS SEQUENTES			
														DEFINIDO	NÃO DEFINIDO	2019	2020		2021
3.4.1.	07/040/01	34201	2006 A 202	Associação de Criadores de Gado, industrial, comércio e serviços	OUTRA	100.0			DSC	2011/01/02	2018/12/31	12.436.110,27		7.719.364,65	864.800,00		32.351.476,00		
3.4.1.	07/050003	34305	2006 A 250	CONCURSOS DE GADO	OUTRA	100.0			DSC	2011/01/02	2018/12/31	69.705,00					82.705,00		
3.4.1.	07/050003	34305	2006 A 250	Prêmios Homenários	OUTRA	100.0			DSC	2011/01/02	2018/12/31	69.705,00					82.705,00		
3.4.1.	07/050003	344	2006	COMPARTICIPAÇÕES FINANCEIRAS (CAPITAL) A ASSOCIAÇÕES COMERCIAIS E AGRÍCOLAS	OUTRA	100.0			DSC	2011/01/02	2018/12/31	600,00					3.000,00		
3.4.1.	07/080/01	34403	2006 A 296	Outras Associações	OUTRA	100.0			DSC	2011/01/02	2018/12/31	600,00					3.000,00		
3.4.1.	07/070/0301	341	2015 I 9	Incubadora de Empresa	EMPREITADA	100.0			DOM	2014/01/02	2018/12/31	600,00		150.000,00			151.000,00		
3.4.2.	07/02015	345	2006	Turismo	OUTRA	100.0			DSC	2011/01/02	2018/12/31	600,00					1.478.833,48		
3.4.2.	07/02015	345	2006	PASSIOS PEDASTE I OUTROS EVENTOS	OUTRA	100.0			DSC	2011/01/02	2018/12/31	600,00					5.600,00		
3.4.2.	07/02015	34503	2006 A 293	Brindes e ofertas	OUTRA	100.0			DSC	2011/01/02	2018/12/31	600,00					5.600,00		
3.4.2.	07/02015	344	2016	GRANDE ROTA DO DOURO	OUTRA	100.0			DSC	2011/01/02	2018/12/31	58.714,05					58.714,05		
3.4.2.	07/070/0313	34401	2016 I 13	VINHATEIRO (NORTE 2020)	OUTRA	85.00	15.0		DSC	2016/06/01	2018/12/31	58.714,05					58.714,05		
3.4.2.	07/070/0313	34501	2016 I 14	Ampliação e Aplicação de bens para a instalação do Percorso Pedestre CR 36	OUTRA	85.00	15.0		DSC	2016/06/01	2018/12/31	58.714,05					58.714,05		
3.4.2.	07/070/0313	34501	2016 I 14	Rede Regional de Percursos Pedestres do Douro Superior (NORTE2020)	OUTRA	85.00	15.0		DSC	2016/06/01	2018/12/31	58.714,05					58.714,05		
3.4.2.	07/070/0313	34501	2016 I 14	Fornecimento de equipamento e sinalização para implementação da Rede Regional de Percursos	OUTRA	85.00	15.0		DSC	2016/06/01	2018/12/31	58.714,05					58.714,05		
3.4.2.	07/070/0301	342	2017 I 19	Ciclovia do Douro	EMPREITADA	100.0			cmd	2017/01/02	2019/12/31			100.000,00			150.000,00		
3.4.2.	07/070/0301	343	2017 I 20	Reabilitação e Valorização Turística da Estação Ferroviária de Duas Igrejas-edifícios	EMPREITADA	100.0			cmd	2017/01/02	2018/12/31			45.000,00			450.000,00		
3.4.2.	07/070/0301	344	2017	Reabilitação e Valorização Turística da Estação Ferroviária de Duas Igrejas-edifícios	EMPREITADA	100.0			cmd	2017/01/02	2018/12/31			45.000,00			450.000,00		
3.4.2.	07/070/0301	34401	2017 I 23	Equipamento Básico	OUTRA	15.0	85.0	DOM	DSC	2017/05/01	2018/12/31	398.739,00					398.739,00		
3.4.2.	07/070/0301	34401	2017 I 23	Equipamento Básico	OUTRA	15.0	85.0	DOM	DSC	2017/05/01	2018/12/31	398.739,00					398.739,00		
3.4.2.	07/070/1002	34402	2017 I 24	Equipamento Básico	OUTRA	15.0	85.0	DOM	DSC	2017/05/01	2018/12/31	398.739,00					398.739,00		
3.4.2.	07/070/1002	34402	2017 I 24	Equipamento Básico	OUTRA	15.0	85.0	DOM	DSC	2017/05/01	2018/12/31	398.739,00					398.739,00		
3.4.2.	07/070/1007	34403	2017 I 25	Equipamento Básico	OUTRA	15.0	85.0	DOM	DSC	2017/05/01	2018/12/31	398.739,00					398.739,00		
3.4.2.	07/070/1007	34403	2017 I 25	Equipamento Básico	OUTRA	15.0	85.0	DOM	DSC	2017/05/01	2018/12/31	398.739,00					398.739,00		
3.4.2.	07/02021	34404	2017 A 9	Equipamento Infracolectivo	OUTRA	15.0	85.0	DOM	DSC	2017/05/01	2018/12/31	51.371,07					51.371,07		
3.4.2.	07/02025	34405	2017 A 10	Equipamento Infracolectivo	OUTRA	15.0	85.0	DOM	DSC	2017/05/01	2018/12/31	51.371,07					51.371,07		
3.4.2.	07/02025	34405	2017 A 10	Equipamento Infracolectivo	OUTRA	15.0	85.0	DOM	DSC	2017/05/01	2018/12/31	51.371,07					51.371,07		
3.4.2.	07/070/0301	345	2017 I 26	Restabelecimento das Palafomas Ferroviária da Linha do Sabor - Escpista	EMPREITADA	15.0	85.0	DOM	DSC	2017/05/01	2018/12/31	158.923,68					158.923,68		
3.4.2.	07/070/0301	345	2017 I 26	Restabelecimento das Palafomas Ferroviária da Linha do Sabor - Escpista	EMPREITADA	15.0	85.0	DOM	DSC	2017/05/01	2018/12/31	158.923,68					158.923,68		
												12.592.326,64		7.969.364,65	864.800,00		34.223.051,30		

OBJETIVO	CÓDIGO DA CLASSIFIC. ECONOMICA	CÓDIGO/ANO/TIPO/NUM. DO PROJ. ACÇÃO	DESCRIÇÃO	FORMA DE REALIZAÇÃO	FONTE DE FINANCIAMENTO			RESPON. SÁVEL	DATAS		REALIZADO		DESPESAS DE INVESTIMENTO (PREVISÃO)					TOTAL PREVISTO		
					AC	AA	FC		EX	INICIO	FIM	PAGAM. ATÉ 1-OUT-2017	PAGAM. PREV DE OUT-DEZ	ANO EM CURSO (FINANCIAMENTO)		ANOS SEQUENTES				
														DEFINIDO	NÃO DEFINIDO	2019	2020		2021	OUTROS
A TRANSPORTAR ...													TOTAL	DEFINIDO	NÃO DEFINIDO	2019	2020	2021	OUTROS	
3.4.2.	02/0703013	342	2018 I 14	Reabilitação e Valorização Turística da Estação Ferroviária de Dous Igrejas-equipamentos	OUTRA	15.0	85.0	DCM	2018/01/02	2018/12/31	12.755.360,01	40.000,00	9.123.826,64	3.468.500,00	7.969.364,65	854.800,00	34.223.051,30			
3.4.2.	02/020220	343	2018 A 3	Aquisição de Trabalhos Especializados - (Proj. FLEUMN OUBIUS-POCTEP)	OUTRA	15.0	85.0	isc	2018/01/02	2018/12/31		80.000,00			80.000,00		160.000,00			
4.				Outras funções								1.585.251,34	1.475.251,34	110.000,00	1.052.296,78	4.092.534,98	16.107.490,29			
4.1.				Operações da dívida autárquica								6.991.061,19	1.002.461,98		914.639,78	3.914.877,98	12.870.831,12			
4.1.0.				Operações de dívida autárquica								1.002.461,98	1.002.461,98		914.639,78	3.914.877,98	12.870.831,12			
4.1.0.	02/100603	410	2006 A 294	AMORTIZAÇÃO DE EMPRESTIMOS DE MEDIO E LONGO PRAZO	OUTRA	100.0	0.0	O.A.	2011/01/02	2020/12/31		423.140,25	423.140,25		501.537,80	2.593.517,06	8.035.606,29			
4.1.0.	02/0301302	411	2006 A 295	JUROS DE EMPRESTIMOS DE MEDIO E LONGO PRAZO	OUTRA	100.0	0.0	O.A.	2011/01/02	2020/12/31		76.082,73	76.082,73		71.394,18	297.833,28	1.041.774,08			
4.1.0.	02/0301502	412	2009 A 84	JUROS DE EMPRESTIMOS DE MEDIO E LONGO PRAZO (ESTADO)	DMF	100.0	0.0	DMF	2011/01/01	2020/12/31		35.397,48	35.397,48		28.866,28	194.799,49	341.200,29			
4.1.0.	02/100605	413	2013 A 2	AMORTIZAÇÃO DE EMPRESTIMOS DE MEDIO E LONGO PRAZO (ESTADO)	DMF	100.0	0.0	DMF	2013/01/02	2020/12/31		456.137,80	456.137,80		300.537,80	1.087.033,43	3.357.060,23			
4.1.0.	02/100705	410	2017 A 7	EFICIÊNCIA ENERGÉTICA na Ip da Ferra Fria - Contrato de Partilha de Focapça Líquidas (PVT)	OUTRA	100.0	0.0	CMMD	2017/01/02	2024/12/03		11.703,72	11.703,72		11.703,72	11.703,72	94.190,23			
4.2.				Transferências entre administrações								582.789,36	472.789,36	110.000,00	177.657,00	177.657,00	3.235.659,17			
4.2.0.				Transferências entre Administrações								582.789,36	472.789,36	110.000,00	177.657,00	177.657,00	3.235.659,17			
4.2.0.	02/08030102	126	2006 A 306	PROTÓCOLOS DE COLABORAÇÃO - JUNTAS FREGUESIA	OUTRA	100.0	0.0	O.A.	2011/01/02	2018/12/31		402.707,06	5.000,00		35.000,00		442.707,06			
4.2.0.	02/080701	127	2006 A 307	PROTÓCOLOS DE COLABORAÇÃO - ASSOCIAÇÕES CULTURAIS	OUTRA	100.0	0.0	O.A.	2011/01/02	2018/12/31		17.500,00	5.000,00		15.000,00		37.500,00			
4.2.0.	02/080701	128	2006 A 308	PROTÓCOLOS DE COLABORAÇÃO - INSTITUIÇÕES DE SOLIDARIEDADE CULTURAL, EN	OUTRA	100.0	0.0	O.A.	2011/01/02	2018/12/31		153.000,00	5.000,00		35.000,00		233.000,00			
4.2.0.	02/0501001	4203	2006 A 300	EMPRESA MUNICIPAL MIRANDA Subsídio	OUTRA	100.0	0.0	O.A.	2011/01/02	2017/12/31		222.335,11	5.000,00		25.000,00		252.335,11			
4.2.0.	02/0501001	420	2009	TRANSFERÊNCIAS PARA MUNICÍPIOS, ASSOCIAÇÃO DE MUNICÍPIOS E OUTROS ENT. PÚBLICOS	OUTRA	100.0	0.0	O.A.	2011/01/02	2017/12/31		166.285,00	166.285,00		25.000,00		870.463,86			
4.2.0.	02/04050104	42001	2005 A 79	Transferências Correntes (Associações de Municípios)	OUTRA	100.0	0.0	OA	2011/01/01	2018/12/31		104.308,89	104.308,89				674.222,71			
4.2.0.	02/04050101	42003	2005 A 81	Transferências Correntes (Municipais)	OUTRA	100.0	0.0	OA	2011/01/01	2018/12/31		29.035,11	29.035,11				163.210,15			
4.2.0.	02/08050104	42004	2017 A 8	Transferências de Capital (Associações de Municípios)	OUTRA	100.0	0.0	Órgãos Autárq	2017/01/02	2018/12/31		32.921,00	32.921,00				32.921,00			
4.2.0.	02/04050104	420	2015 A 3	Proteção de delegação Competências - Juntas	OUTRA	100.0	0.0	CMMD	2015/01/01	2021/12/31		200.000,00	100.000,00		100.000,00		600.000,00			
4.2.0.	02/080301	423	2015 A 6	Transferência Capital (Bata das Catedrais)	OUTRA	100.0	0.0		2015/02/01	2018/12/31		5.341,50	5.341,50				74.888,10			
A TRANSPORTAR ...													14.116.415,12	10.537.915,12	3.578.500,00	9.064.604,43	4.879.677,48	111.703,72	36.086,47	49.804.766,55

OBJETIVO	CÓDIGO DA CLASSIFIC. ECONÓMICA	CÓDIGO/ANO/TIPO/NUM. DO PROJ. AÇÃO	DESCRIÇÃO	FORMA DE REALIZAÇÃO	FONTE DE FINANCIAMENTO			RESPOSTA		DATAS		REALIZADO		DESPESAS DE INVESTIMENTO (PREVISÃO)					TOTAL PREVISTO					
					AC	AR	FC	SÁVEL	EM	INICIO	FIM	PAGAM. ATÉ 1-OCT-2017	PAGAM. PREV DE OUT-DEZ	ANO EM CURSO (FINANCIAMENTO)			ANOS SEQUINTE							
														NÃO DEFINIDO	2019	2020	2021	OUTROS						
4.2.0.	02/99002	2015 I 123	FAM- FONDO DE APOIO MUNICIPAL OUTRA		100.0			Execut	2017/04/13	2021/12/31	3	21.596.279,83												49.804.766,55
4.2.0.	02/880701	2017 A 11	PROTÓTIPO DE COLABORAÇÃO - ASSOCIAÇÕES E GRUPOS DESPORTIVOS		100.0			lvo	06/08/2017	07/01/2018	12/31	194.142,00												504.769,18
4.2.0.	02/880701	2017 A 12	PROTÓTIPO DE COLABORAÇÃO - COOPERATIVAS		100.0			INDICÍ PALM ORÇAMOS 2017/07/01	07/01/2018	12/31	1	97.500,00												150.000,00
4.2.0.	02/880701	2018 A 2	Procedo Colaboração - Quartel Bombeiros de Miranda	OUTRA	100.0			INDICÍ PALM ORÇAMOS 2017/07/01	07/01/2018	12/31	1	20.000,00												25.000,00
								comd	2018/01/02	2018/12/31	1													46.005,86
TOTAL GERAL ...												14.297.577,99	10.719.077,99	3.578.500,00	9.142.261,43	4.957.334,98	189.359,90	36.086,47	50.530.541,59					

FASIS DE EXECUÇÃO

- 0 - NÃO INICIADA
- 1 - COM PROJETO TÉCNICO
- 2 - ADJUDICADA
- 3 - EXECUÇÃO FÍSICA INÍCIO
- 4 - EXECUÇÃO FÍSICA SUPERIOR A 50%
- 5 - CONCLUÍDA
- P -

0 Presidente Câmara Municipal

Em 03 de

NOVEMBRO de 17

0 Presidente Assemb. Municipal

Em 20 de

NOVEMBRO de 17

ENTIDADE	RESUMO DO PLANO DE ATIVIDADES MUNICIPAL	DOTAÇÕES INICIAIS DO ANO 2019
MUNICÍPIO DE MIRANDA DO DOURO		

PÁGINA : 1

OBJECTIVO	DESCRIÇÃO	REALIZADO		DESPESAS (PREVISÃO)							TOTAL PREVISÃO	
		PAGAM. ATÉ 1-OUT-2017	PAGAM. PREV. DE OUT-2017	ANO EM CURSO (FINANCIAMENTO)			ANOS SEQUENTES					
				TOTAL	DEFINIDO	NÃO DEFINIDO	2019	2020	2021	OUTROS		
1.	Funções gerais	988.238,05		161.288,61	161.288,61							1.149.526,66
1.2.	Segurança e ordem públicas	988.238,05		161.288,61	161.288,61							1.149.526,66
1.2.1.	Protecção civil e luta contra incêndios	988.238,05		161.288,61	161.288,61							1.149.526,66
2.	Funções sociais	6.221.021,05		1.508.221,92	1.508.221,92		509.598,05					8.238.841,02
2.1.	Educação	1.175.704,56		335.970,86	335.970,86							1.511.675,42
2.1.2.	Serviços auxiliares de ensino	1.175.704,56		335.970,86	335.970,86							1.511.675,42
2.2.	Saúde			5.000,00	5.000,00							5.000,00
2.2.1.	Serviços individuais de saúde			5.000,00	5.000,00							5.000,00
2.3.	Segurança e acção sociais	19.196,10		28.196,10	28.196,10		9.198,05					56.990,25
2.3.2.	Ação social	19.196,10		28.196,10	28.196,10		9.198,05					56.990,25
2.4.	Habituação e serviços colectivos	3.873.859,03		650.044,96	650.044,96		500.000,00					5.023.903,99
2.4.2.	Ordenamento do território			60.000,00	60.000,00		20.000,00					80.000,00
2.4.4.	Abastecimento de água	112.573,14		64.777,35	64.777,35							177.350,49
2.4.5.	Resíduos sólidos	3.761.285,89		525.267,61	525.267,61		480.000,00					4.766.553,50
2.5.	Serviços culturais, recreativos e religiosos	1.152.261,36		489.010,00	489.010,00							1.641.271,36
2.5.1.	Cultura	875.101,95		429.010,00	429.010,00							1.304.111,95
2.5.2.	Desporto, recreio e lazer	277.159,41		60.000,00	60.000,00							337.159,41
3.	Funções Económicas	2.715.698,80		755.552,43	755.552,43		550.000,00					4.021.251,23
3.2.	Indústria e energia	2.355.857,06		491.876,33	491.876,33		470.000,00					3.317.733,39
3.2.0.	Indústria e energia	2.355.857,06		491.876,33	491.876,33		470.000,00					3.317.733,39
3.4.	Comércio e Indústria	359.841,74		263.676,10	263.676,10		80.000,00					703.517,84
3.4.1.	Mercados e Feiras	359.241,74		76.500,00	76.500,00							435.741,74
3.4.2.	Turismo	600,00		187.176,10	187.176,10		80.000,00					267.176,10
4.	Outras funções	8.917.818,82		1.507.594,34	1.397.594,34	110.000,00	1.014.639,78	4.014.877,98	111.703,72	36.086,47		15.602.721,11
4.1.	Operações da dívida autárquica	6.991.061,19		1.002.461,98	1.002.461,98		914.639,78	3.914.877,98	11.703,72	36.086,47		12.870.831,12
4.1.0.	Operações da dívida autárquica	6.991.061,19		1.002.461,98	1.002.461,98		914.639,78	3.914.877,98	11.703,72	36.086,47		12.870.831,12
4.2.	Transferências entre administrações	1.926.757,63		505.132,36	395.132,36	110.000,00	100.000,00	100.000,00	100.000,00			2.731.889,99
4.2.0.	Transferências entre Administrações	1.926.757,63		505.132,36	395.132,36	110.000,00	100.000,00	100.000,00	100.000,00			2.731.889,99
TOTAL GERAL ...		18.842.776,72		3.832.657,30	3.822.657,30	110.000,00	2.074.237,83	4.014.877,98	111.703,72	36.086,47		29.012.340,02

OBJETIVO	CÓDIGO DA CLASSIF. ECONÓMICA	CÓDIGO/ANO/TIPO/NUM. DO PROJ. AÇÃO	DESCRIÇÃO	FORMA DE REALIZAÇÃO	FORTE DE FINANCIAMENTO	RESPON. SÁVEL	DATAS		REALIZADO		DESPESAS DE INVESTIMENTO (PREVISÃO)				TOTAL PREVISTO		
							EX	FIN	PAGM. ATÉ 1-07-2017	PAGM. PREV DE OUT-05E	ANO EM CURSO (FINANCIAMENTO)		ANOS SEQUENTES				
											INICIO	FIN	2019	2020		2021	OUTROS
1.																	
1.1.																	
1.1.1.																	
1.1.1.1.	121	2009	Funções gerais						988.238,05						1.149.526,66		
1.1.1.2.	12102	2009 A 17	Segurança e orden públicos						988.238,05						1.149.526,66		
1.1.1.3.	121	2010 A 9	Proteção civil e luta contra incêndios						988.238,05						1.149.526,66		
1.1.1.4.	121	2010 A 9	ASSOCIAÇÃO HUMANITÁRIA DOS BOMBEIROS DO CONCELHO						586.652,39						681.443,81		
1.1.1.5.	121	2010 A 9	Associação Humanitária dos Bombeiros do Concelho						586.652,39						681.443,81		
1.1.1.6.	121	2010 A 9	Equipas de Intervenção Permanente (Miranda e Serrão)						401.395,66						468.082,85		
2.																	
2.1.																	
2.1.1.																	
2.1.1.1.	215	2008	Funções sociais						6.221.021,05						8.238.841,02		
2.1.1.2.	21502	2008	Serviços auxiliares de ensino						1.175.704,55						1.511.675,42		
2.1.1.3.	215	2006	COMPARTICIPAÇÕES FINANCEIRAS AOS AGRUPAMENTOS DE ESCOLAS						1.175.704,55						1.511.675,42		
2.1.2.																	
2.1.2.1.	21601	2006 A 201	AGrupamento de escolas de Miranda						67.544,16						75.669,40		
2.1.2.2.	215	2008	ENCARREGOS ESCOLARES						465.089,81						559.980,94		
2.1.2.3.	21502	2008	REFEIÇÕES						417.714,40						504.665,53		
2.1.2.4.	2150201	2008 A 26	Generos para Confeccionar_Agrupamento DE MIRANDA						344.784,57						414.675,70		
2.1.2.5.	21503	2008 A 29	Generos para HABILIS ESCOLARES E OUTROS						88.891,13						94.891,13		
2.1.2.6.	2150201	2008 A 26	Generos para Confeccionar_Agrupamento DE MIRANDA						69.891,13						88.891,13		
2.1.2.7.	21503	2008 A 29	Generos para HABILIS ESCOLARES E OUTROS						19.000,00						94.989,83		
2.1.2.8.	21503	2008 A 29	Generos para HABILIS ESCOLARES E OUTROS						6.000,00						53.315,41		
2.1.2.9.	212	2014 A 1	MATERIAIS DIDACTICOS						228.954,49						972.005,00		
2.1.2.10.	212	2014 A 1	TRANSPORTES ESCOLARES						5.000,00						5.000,00		
2.2.																	
2.2.1.																	
2.2.1.1.	221	2014 A 2	Saúde						5.000,00						5.000,00		
2.2.1.2.	221	2014 A 2	Serviços individuais de saúde						5.000,00						5.000,00		
2.2.1.3.	221	2014 A 2	Segurança e acção sociais						5.000,00						5.000,00		
2.2.1.4.	221	2014 A 2	Serviços individuais de saúde						5.000,00						5.000,00		
2.2.1.5.	221	2014 A 2	Segurança e acção sociais						5.000,00						5.000,00		
2.2.2.																	
2.2.2.1.	232	2014 A 8	Abrigo social						28.196,10						56.990,25		
2.2.2.2.	232	2014 A 8	ABRIGOS EM BRITANÇAS						28.196,10						56.990,25		
2.2.2.3.	232	2015 A 1	PROTÓCOLO - INÍDABE						5.000,00						5.000,00		
2.2.2.4.	232	2015 A 1	DOMICILIARIA DE CIDADOS PALITIVOS						19.196,10						47.990,25		
2.2.2.5.	233	2015 A 2	APÓIO AS FAMILIAS COM NECESSIDADES ECONOMICAS						4.000,00						4.000,00		
2.2.2.6.	233	2015 A 2	APÓIO AS FAMILIAS COM NECESSIDADES ECONOMICAS						4.000,00						4.000,00		
2.2.2.7.	233	2015 A 2	Habitado e serviços colectivos						650.044,36						5.023.933,99		
2.2.2.8.	233	2015 A 2	Habitado e serviços colectivos						650.044,36						5.023.933,99		
2.4.																	
2.4.1.																	
2.4.1.1.	242	2017	Ordenamento do território						60.000,00						80.000,00		
2.4.1.2.	242	2017	PLANO DE AÇÃO DE REGENERAÇÃO URBANA (PAUR)						60.000,00						80.000,00		
2.4.1.3.	24206	2018 A 1	Escavapés Arqueológicas (PARO)						60.000,00						80.000,00		
2.4.1.4.	24206	2018 A 1	Escavapés Arqueológicas (PARO)						60.000,00						80.000,00		
2.4.1.5.	250	2006	Abastecimento de Água						64.777,35						177.350,49		
2.4.1.6.	250	2006	ENCAMBOS DE EXPLORAÇÃO DA REDE DE AGUAS						64.777,35						177.350,49		
2.4.1.7.	25002	2006 A 222	Análises de controle da Água						19.976,69						99.772,66		
2.4.1.8.	246	2016	ELABORAÇÃO DO CADASTRO DAS INFRA-ESTRUTURAS EXISTENTES NOS SISTEMAS A E S R (NOVEZ20)						32.777,17						71.577,83		
2.4.2.																	
2.4.2.1.	24206	2018 A 1	Escavapés Arqueológicas (PARO)						610.432,36						2.902.964,99		
2.4.2.2.	24206	2018 A 1	Escavapés Arqueológicas (PARO)						610.432,36						2.902.964,99		
2.4.2.3.	246	2016	ELABORAÇÃO DO CADASTRO DAS INFRA-ESTRUTURAS EXISTENTES NOS SISTEMAS A E S R (NOVEZ20)						29.398,05						2.902.964,99		
2.4.2.4.	246	2016	ELABORAÇÃO DO CADASTRO DAS INFRA-ESTRUTURAS EXISTENTES NOS SISTEMAS A E S R (NOVEZ20)						29.398,05						2.902.964,99		

OBJETIVO	CÓDIGO DA CLASSIFIC. ECONÔMICA	CÓDIGO/ANO/TIPO/MUN. DO PROJ. AÇÃO	DESCRIÇÃO	FORMA DE REALIZAÇÃO	FONTE DE FINANCIAMENTO			RESORÇ. SAVAL	DATAS		REALIZADO		DESPESAS DE INVESTIMENTO (PREVISÃO)					TOTAL PREVISTO	
					AC	AA	FC		EX	INÍCIO	FIM	PAGA. ATÉ 1-OUT-2017	PAGA. PREV DE OUT-DEZ	ANOS SEQUENTES					
														TOTAL	DEFINIDO	NÃO DEFINIDO	2019		2020
2.4.4.	02/02014	24601	2016 A 7	OUTRA	15.0	85.0	NDM	2016/06/01	2018/12/31	A TRANSFERIR ...	2.262.334,68	32.777,17	610.432,26	44.800,66	29.390,05	71.577,83	2.902.964,99		
2.4.5.																			
2.4.5.		245	2006	OUTRA							3.761.285,89	3.761.285,89	525.257,61	480.000,00	480.000,00	4.766.553,50	4.766.553,50		
2.4.5.	02/02025	24501	2006 A 223	OUTRA	100.0		DMD	2011/01/02	2019/12/31		3.761.285,89	3.761.285,89	525.257,61	480.000,00	480.000,00	4.766.553,50	4.766.553,50		
2.5.											1.152.261,35	1.152.261,35	489.010,00	480.000,00	1.641.271,36	1.641.271,36			
2.5.1.		254	2006	OUTRA							875.101,95	875.101,95	429.010,00	25.000,00	1.304.111,95	1.304.111,95			
2.5.1.	02/02020	25401	2006 A 232	OUTRA	100.0		DSC	2011/01/02	2018/12/31		62.197,83	62.197,83	25.000,00	25.000,00	87.197,83	87.197,83			
2.5.1.	02/02020	25402	2006 A 233	OUTRA	100.0		DSC	2011/01/02	2018/12/31		33.605,69	33.605,69	10.000,00	10.000,00	43.605,69	43.605,69			
2.5.1.		255	2009	OUTRA							28.559,14	28.559,14	15.000,00	15.000,00	43.559,14	43.559,14			
2.5.1.	02/02018	25501	2009 A 42	OUTRA	100.0		DSC	2011/01/01	2018/12/31		348.736,31	348.736,31	80.000,00	80.000,00	428.736,31	428.736,31			
2.5.1.	02/02025	25503	2009 A 44	OUTRA	100.0		DSC	2011/01/01	2018/12/31		158.710,44	158.710,44	50.000,00	50.000,00	208.710,44	208.710,44			
2.5.1.		256	2009	OUTRA							190.023,87	190.023,87	30.000,00	30.000,00	220.023,87	220.023,87			
2.5.1.	02/02025	25603	2009 A 53	OUTRA	100.0		DSC	2011/01/01	2018/12/31		64.066,81	64.066,81	6.000,00	6.000,00	70.066,81	70.066,81			
2.5.1.	02/02015	25602	2009 A 48	OUTRA	100.0		DSC	2011/01/01	2018/12/31		32.707,98	32.707,98	2.000,00	2.000,00	34.707,98	34.707,98			
2.5.1.	02/02015	25605	2009 A 51	OUTRA	100.0		DSC	2011/01/01	2018/12/31		31.364,83	31.364,83	4.000,00	4.000,00	35.364,83	35.364,83			
2.5.1.		260	2009	OUTRA							400.099,00	400.099,00	63.400,00	63.400,00	463.499,00	463.499,00			
2.5.1.	02/02025	26003	2009 A 53	OUTRA	100.0		DSC	2011/01/01	2018/12/31		61.265,00	61.265,00	16.400,00	16.400,00	77.665,00	77.665,00			
2.5.1.	02/040701	26004	2009 A 54	OUTRA	100.0		DSC	2011/01/01	2018/12/31		338.830,00	338.830,00	47.000,00	47.000,00	385.830,00	385.830,00			
2.5.1.		251	2016	OUTRA							254.610,00	254.610,00	354.610,00	254.610,00	254.610,00	254.610,00			
2.5.1.	02/02020	25102	2016 A 3	OUTRA	15.0	85.0	DSC	2016/06/01	2018/12/31		277.159,41	277.159,41	60.000,00	60.000,00	337.159,41	337.159,41			
2.5.2.		256	2009	OUTRA							20.560,69	20.560,69	8.000,00	8.000,00	28.560,69	28.560,69			
2.5.2.	02/02015	25605	2009 A 62	OUTRA	100.0		DSC	2011/01/01	2018/12/31		8.784,69	8.784,69	3.000,00	3.000,00	11.784,69	11.784,69			
2.5.2.	02/0400002	25807	2009 A 64	OUTRA	100.0		DSC	2011/01/01	2018/12/31		11.800,00	11.800,00	5.000,00	5.000,00	16.800,00	16.800,00			
2.5.2.		257	2009	OUTRA							256.578,72	256.578,72	52.000,00	52.000,00	308.578,72	308.578,72			
2.5.2.	02/040701	25701	2009 A 65	OUTRA	100.0		DSC	2011/01/01	2018/12/31		256.578,72	256.578,72	52.000,00	52.000,00	308.578,72	308.578,72			
3.											2.715.699,80	2.715.699,80	755.552,43	550.000,00	4.021.251,23	4.021.251,23			
3.2.											2.355.857,06	2.355.857,06	491.876,33	470.000,00	3.317.733,39	3.317.733,39			
3.2.0.		320	2009	OUTRA							2.355.857,06	2.355.857,06	491.876,33	470.000,00	3.317.733,39	3.317.733,39			
3.2.0.	02/02025	32001	2009 A 68	OUTRA	100.0		DSC	2011/01/01	2019/12/31		2.355.857,06	2.355.857,06	491.876,33	470.000,00	3.317.733,39	3.317.733,39			
3.4.											359.841,74	359.841,74	263.676,10	80.000,00	703.317,84	703.317,84			
3.4.1.		342	2006	OUTRA							359.841,74	359.841,74	76.500,00	76.500,00	435.341,74	435.341,74			
3.4.1.											289.556,74	289.556,74	60.500,00	60.500,00	350.056,74	350.056,74			
											9.555.116,16	9.555.116,16	2.161.386,86	979.599,05	12.706.101,07	12.706.101,07			

PLANO DE ATIVIDADES MUNICIPAL

ARTICULO

MUNICIPIO DE MIRANDA DO DOURO

DOTAÇÕES INICIAIS DO ANO 2018

OBJETIVO	CÓDIGO DA CLASSIFIC. ECONÔMICA	CÓDIGO/ANO/TIPO/NUM. DO PROJ. AÇÃO	DESCRIÇÃO	FORMA DE REALIZAÇÃO	FONTE DE FINANCIAMENTO			RESSON SAREL	DATAS			REALIZADO		DESPESAS DE INVESTIMENTO (PREVISÃO)				TOTAL PREVISTO	
					AC	AA	FC		INICIO	FIM	EM	PAGAM. ATÉ 1-OUT-2017	PAGAM. PREV DE OUT-08	ANO EM CURSO (FINANCIAMENTO)		ANOS SEQUENTES			
														TOTAL	DEFINIDO	2019	2020		2021
3.4.1.	02/040701	2006 A 282	Associação de Criadores de Gado, industrial, comércio e serviços	OUTRA	100.0			BSC	2017/01/02	2018/12/31	3	9.565.116,16		2.161.306,86	919.596,05				12.706.01,07
3.4.1.	343	2006	CONCURSOS DE GADO	OUTRA	100.0			DSC	2011/01/02	2018/12/31	3	69.705,00		13.000,00					82.705,00
3.4.1.	34305	2006 A 290	Prêmios Monetários	OUTRA	100.0			DSC	2011/01/02	2018/12/31	3	69.705,00		13.000,00					82.705,00
3.4.1.	344	2006	COMPARTICIPAÇÕES FINANCEIRAS (CAPITAL) A ASSOCIAÇÕES COMERCIAIS E AGRÍCOLAS	OUTRA	100.0			DSC	2011/01/02	2018/12/31	3	600,00		3.000,00					3.000,00
3.4.1.	02/080701	2006 A 286	Turismo	OUTRA	100.0			DSC	2011/01/02	2018/12/31	3	600,00		187.176,10	80.000,00				267.176,10
3.4.2.	345	2006	PASSEIOS PEDESTRE E OUTROS EVENTOS	OUTRA	100.0			DSC	2011/01/02	2018/12/31	3	600,00		5.000,00					5.000,00
3.4.2.	02/020115	2006 A 293	Binêes e ofertas	OUTRA	100.0			DSC	2011/01/02	2018/12/31	3	600,00		5.000,00					5.000,00
3.4.2.	344	2017	Ecocentro Micológico Terras de Miranda	OUTRA	15.0	85.0	DOM		2017/05/01	2018/12/31	1			60.294,60					60.294,60
3.4.2.	34004	2017 A 9	Ecocentro Micológico Terras de Miranda-Aquisição de Bens	OUTRA	15.0	85.0			2017/05/01	2018/12/31	1			41.881,50					41.881,50
3.4.2.	02/020225	2017 A 10	Ecocentro Micológico Terras de Miranda-Aquisição de Serviços	OUTRA	15.0	85.0	DSC		2018/01/02	2020/12/31				80.000,00					160.000,00
3.4.2.	343	2018 A 3	Aquisição de Trabalhos Especializados - (PROJ. FUMEN DUBITS-POCTEP)	OUTRA	100.0			O.A.	2011/01/02	2020/12/31	4	8.917.818,02		1.397.594,34	1.014.639,78				15.602.221,11
4.			Outras funções									6.991.061,19		1.002.461,98	914.639,78				12.870.831,12
4.1.			Operações de dívida									6.991.061,19		1.002.461,98	914.639,78				12.870.831,12
4.1.0.			Operações de dívida antecípica									4.608.411,18		423.140,25	501.537,80				8.036.802,23
4.1.0.	02/100603	2006 A 294	AMORTIZAÇÃO DE EMPRÉSTIMOS DE MEDIO E LONGO PRAZO	OUTRA	100.0			O.A.	2011/01/02	2020/12/31	3	685.863,89		76.082,73	71.994,18				1.041.774,08
4.1.0.	02/03010302	2006 A 295	JURCS DE EMPRÉSTIMOS DE MEDIO E LONGO PRAZO	OUTRA	100.0			DAF	2011/01/01	2020/12/31	3	172.146,04		35.397,48	28.866,28				341.200,29
4.1.0.	02/03010502	2009 A 84	JURCS DE EMPRÉSTIMOS DE MEDIO E LONGO PRAZO (ESTADO)	OUTRA	100.0			DAF	2013/01/02	2020/12/31	3	1.513.351,20		456.137,80	300.537,80				3.357.026,23
4.1.0.	02/100605	2013 A 2	AMORTIZAÇÃO DE EMPRÉSTIMOS DE MEDIO E LONGO PRAZO (ESTADO)	OUTRA	100.0			CMRD	2017/01/02	2024/12/03		11.288,48		11.703,72	11.703,72				34.190,23
4.1.0.	02/100705	2017 A 7	Partilha de Poupança líquidas (POT)	OUTRA	100.0							1.906.757,63		395.132,36	100.000,00				2.731.889,99
4.2.			Transferências entre administrações									1.906.757,63		395.132,36	100.000,00				2.731.889,99
4.2.0.			Transferências entre Administrações									402.707,96		5.000,00	35.000,00				442.707,96
4.2.0.	02/08050102	2006 A 306	PROTÓCOLOS DE COLABORAÇÃO - JUNTAS FREGUESIA	OUTRA	100.0			O.A.	2011/01/02	2018/12/31	3	17.500,00		5.000,00	15.000,00				37.500,00
4.2.0.	02/080701	2006 A 307	PROTÓCOLOS DE COLABORAÇÃO - ASSOCIAÇÕES CULTURAIS	OUTRA	100.0			O.A.	2011/01/02	2018/12/31	3	193.000,00		5.000,00	35.000,00				233.000,00
4.2.0.	02/080701	2006 A 308	PROTÓCOLOS DE COLABORAÇÃO - INSTITUIÇÕES DE SOLIDARIEDADE	OUTRA	100.0			O.A.	2011/01/02	2018/12/31	3	222.335,11		5.000,00	25.000,00				252.335,11
4.2.0.	422	2006	EMPRESA MUNICIPAL MIRANDA	OUTRA	100.0			O.A.	2011/01/02	2017/12/31	4	222.335,11		5.000,00	25.000,00				252.335,11
4.2.0.	02/05010101	2006 A 300	CULTURAL, RH Subsídio	OUTRA	100.0			O.A.	2011/01/02	2017/12/31	4	17.751.561,26		3.447.524,94	1.974.237,83				21.245.992,70

OBJECTIVO	CÓDIGO DA CLASSIF. ECONÓMICA	CÓDIGO/ANO/TIPO/NUM. PROJ. ACÇÃO	DESCRICÃO	FORMA DE REALIZAÇÃO	FONTE DE FINANCIAMENTO			DATAS			REALIZADO		DESPESAS DE INVESTIMENTO (PREVISÃO)					TOTAL PREVISIVO		
					AC	AA	FC	RESPOU SANEJ	EX		PAGAM. ATÉ 1-OUT-2017	PAGAM. PREV DE OUT-DEZ	NÃO OBTINDO	2019	2020	2021	OUTROS			
									INICIO	FIN									TOTAL	DEFINIDO
					A TRANSPORTAR ...			TOTAL					TOTAL							
4.2.6.	420	2009	TRANSFERENCIAS PARA MUNICIPIOS, ASSOCIACAO DE MUNICIPIOS E OUTROS ENT. PUBLICAS	OUTRA	100.0				2011/01/01	2018/12/31	704.162,86						870.653,86			
4.2.0.	02/14050104	2009 A 79	Transferencias Correntes (Associações de Municípios)	OUTRA	100.0	OA			2011/01/01	2018/12/31	570.013,62						674.322,71			
4.2.0.	02/14050101	2009 A 81	Transferencias Correntes (Municípios)	OUTRA	100.0	OA			2011/01/01	2018/12/31	134.155,94						163.210,15			
4.2.0.	02/08050109	2017 A 8	Transferencias de Capital (Associações de Municípios)		100.0	Órçãos Autárq			2017/01/02	2018/12/31	32.921,00						32.921,00			
4.2.0.	02/14050104	2015 A 3	Protocolos delegação	OUTRA	100.0	CMD			2015/01/01	2021/12/31	200.000,00			100.000,00			600.000,00			
4.2.0.	02/080301	2013 A 6	Competências - Juntas das Cateceais (Nota Transferencia Capital. Nota PROTOCOLOS DE COLABORACAO - ASSOCIACOES E GRUPOS DESPORTIVOS	OUTRA	100.0				2015/02/01	2018/12/31	69.546,40						74.889,10			
4.2.0.	02/080701	2017 A 11	PROTOCOLOS DE COLABORACAO - ASSOCIACOES E GRUPOS DESPORTIVOS		100.0	ORGANIS MUNICI PAIS			2017/07/01	2018/12/31	97.500,00						150.000,00			
4.2.0.	02/080701	2017 A 12	PROTOCOLOS DE COLABORACAO - COOPERATIVAS		100.0	ORGANIS MUNICI PAIS			2017/07/01	2018/12/31	20.000,00						25.000,00			
4.2.0.	02/080701	2018 A 2	Protocolo Colaboração - Quartel Bombeiros de Miranda	OUTRA	100.0	cmd			2018/01/02	2018/12/31	46.005,86						46.005,86			
TOTAL GERAL ...										18.042.776,72					3.822.657,30	2.074.237,83	4.014.877,96	111.703,72	36.066,47	29.012.340,02

FASES DE EXECUÇÃO

- 0 - NÃO INICIADA
- 1 - COM PROJECTO TÉCNICO
- 2 - ADIUDICADA
- 3 - EXECUÇÃO FÍSICA ATÉ 50%
- 4 - EXECUÇÃO FÍSICA SUPERIOR A 50%
- 5 - CONCLUIDA
- P -

O Presidente Câmara Municipal
Em 03 de NOVEMBRO de 17



O Presidente Assemb. Municipal
Em 20 de NOVEMBRO de 17



MAPA DOS ENCARGOS A SATISFAZER COMO A LIQUIDAÇÃO DE EMPRÉSTIMOS

CÂMARA MUNICIPAL DE MIRANDA DO DOURO

ANO FINANCEIRO DE 01 DE JANEIRO A 31 DE DEZEMBRO DE 2018

Data da aprovação pela Ass. Municipal	Data da contratação do empréstimo	VISTO DO T.C.		Finalidade do empréstimo	Entidade credora	CAPITAL Contratado (em euros)	ENCARGOS DO ANO		Capital em dívida estimado 31-12-2017	Observações
		N.º do Registro	Data				Amortização	Juros		
Empréstimos de Curto-Prazo										
TOTAL (1)										
Empréstimos de Médio e Longo Prazo										
29-09-99	13-12-1999	14020	06-12-1999	Empréstimo para Investimentos/diversos (N)	CGD	723.256,95 €	59.837,04 €	106,74 €	119.674,08 €	(N) Não excepcionado
29-06-01	12-10-2001	Isento		Intempéries DL 38/C-2001 (I)	CGD	249.398,95 €	15.657,26 €	60,34 €	62.716,71 €	(I) Excepcionado dos Limites Legais
29-06-01	12-10-2001	Isento		Intempéries DL 38/C-2001(I)	CGD	454.130,55 €	33.025,39 €	229,07 €	132.171,50 €	(I) Excepcionado dos Limites Legais
27-09-02	09-04-2003	3415	09-04-2003	Pavimentação Arruam. Águas Vivas (N)	BCP	253.588,34 €	15.121,56 €	1.114,56 €	85.629,48 €	(N) Não excepcionado
27-09-02	09-04-2003	3414	09-04-2003	Pavimentação Arruam. Sendim e Duas Igrejas (N)	BCP	304.016,70 €	18.104,04 €	1.334,40 €	102.518,71 €	(N) Não excepcionado
29-12-08	06-04-2009	841	10-07-2009	PREDE - Programa de Reg. Extraordinária de Dívidas (N)	DGTF	1.556.000,00 €	311.200,00 €	3.109,00 €	456.800,00 €	(N) Não excepcionado
28-09-12	16-11-2012	1702/2012	11-04-2013	Saneamento Financeiro (N)	CGD	1.175.835,69 €	102.945,34 €	29.867,22 €	845.015,55 €	(N) Não excepcionado
28-09-12	21-11-2012	1703/2012	11-04-2013	Saneamento Financeiro (N)	CCAM	1.175.835,70 €	102.945,34 €	29.867,22 €	845.015,54 €	(N) Não excepcionado
28-09-12	21-11-2012	1701/2012	08-03-2013	PAEL- Programa de Apoio à Economia Local	DGTF	2.031.709,13 €	144.937,80 €	32.288,48 €	1.376.909,03 €	(N) Não excepcionado
31-05-16	29-04-2016	1278/2016	15-07-2016	Financiamento de Investimentos Diversos - 2016	CCAM	1.283.572,82 €	75.504,28 €	13.503,18 €	1.283.572,82 €	(N) Não excepcionado
TOTAL (2)						9.207.344,83 €	879.278,05 €	111.480,21 €	5.320.023,42 €	
TOTAL GERAL (1)+(2)						9.207.344,83 €	879.278,05 €	111.480,21 €	5.320.023,42 €	

(a) - Designação do Organismo ou Serviço

(b) - Derivante, dependente do órgão executivo, responsável pela área administrativa e/ou financeira.

(b) O Responsável pelos Serviços,

(Selo branco)

OBJETIVO	DESCRIÇÃO	REALIZADO		DESPESAS (PREVISÃO)							TOTAL PREVISTO	
		PAGAM. ATÉ 1-OUT-2017	PAGAM. PREV DE OUT-DEZ	ANO EM CURSO (FINANCIAMENTO)			ANOS SEQUINTES					
				TOTAL	DEFINIDO	NÃO DEFINIDO	2019	2020	2021	OUTROS		
1.	Funções gerais	662.561,29		323.220,90	169.220,90	154.000,00	125.000,00					1.110.782,19
1.1.	Serviços gerais de administração pública	662.561,29		323.220,90	169.220,90	154.000,00	125.000,00					1.110.782,19
1.1.1.	Administração geral	662.561,29		323.220,90	169.220,90	154.000,00	125.000,00					1.110.782,19
2.	Funções sociais	1.864.402,18		6.878.787,77	4.784.287,77	2.094.500,00	4.355.366,60	334.800,00				13.433.356,55
2.1.	Educação	16.072,76		420.000,00	420.000,00		530.000,00	150.000,00				1.116.072,76
2.1.1.	Ensino não Superior	16.072,76		420.000,00	420.000,00		530.000,00	150.000,00				1.116.072,76
2.4.	Habituação e serviços colectivos	1.747.657,05		4.781.596,92	2.927.096,92	1.854.500,00	3.225.066,60	184.800,00				9.839.140,57
2.4.1.	Habituação	9.093,40		5.000,00	5.000,00							14.093,40
2.4.2.	Ordenamento do território	1.565.360,05		2.159.046,50	819.546,50	1.539.500,00	1.525.000,00					5.249.106,55
2.4.3.	Saneamento	11.507,45		1.072.317,94	1.057.317,94	15.000,00	270.000,00					1.353.925,39
2.4.4.	Abastecimento de água	33.946,33		1.544.232,48	1.244.232,48	300.000,00	1.430.066,60	184.800,00				3.193.065,41
2.4.6.	Protecção do meio ambiente e conservação da natureza	127.749,82		1.000,00	1.000,00							128.749,82
2.5.	Serviços culturais, recreativos e religiosos	100.672,37		1.677.190,85	1.437.190,85	240.000,00	600.284,00					2.378.143,22
2.5.1.	Cultura			442.458,89	442.458,89		75.000,00					517.458,89
2.5.2.	Desporto, recreio e lazer	100.672,37		1.109.731,96	989.731,96	120.000,00	405.280,00					1.615.684,33
2.5.3.	Outras actividades cívicas e religiosas			125.000,00	5.000,00	120.000,00	120.000,00					245.000,00
3.	Funções Económicas	344.038,64		3.065.255,01	1.865.255,01	1.220.000,00	2.510.000,00	530.000,00				6.469.293,65
3.1.	Agricultura, pecuária, silvicultura, caça e pesca	41.600,00		411.312,50	76.312,50	335.000,00	1.160.000,00	530.000,00				2.142.912,50
3.1.0.	Agricultura, pecuária, silvicultura, caça e pesca	41.600,00		411.312,50	76.312,50	335.000,00	1.160.000,00	530.000,00				2.142.912,50
3.2.	Indústria e energia	145.600,71		915.000,00	75.000,00	840.000,00	1.000.000,00					2.060.600,71
3.2.0.	Indústria e energia	145.600,71		915.000,00	75.000,00	840.000,00	1.000.000,00					2.060.600,71
3.3.	Transportes e comunicações	154.837,93		642.815,13	642.815,13		100.000,00					899.723,06
3.3.1.	Transportes rodoviários	154.837,93		642.815,13	642.815,13		100.000,00					899.723,06
3.4.	Comércio e Indústria			1.116.057,38	1.071.057,38	45.000,00	250.000,00					1.366.057,38
3.4.1.	Mercados e Feiras			5.000,00	5.000,00		150.000,00					155.000,00
3.4.2.	Turismo			1.111.057,38	1.066.057,38	45.000,00	100.000,00					1.211.057,38
4.	Outras funções	194.142,00		77.657,00	77.657,00		77.657,00	77.657,00	77.656,18			504.769,18
4.2.	Transferências entre administrações	194.142,00		77.657,00	77.657,00		77.657,00	77.657,00	77.656,18			504.769,18
4.2.0.	Transferências entre Administrações	194.142,00		77.657,00	77.657,00		77.657,00	77.657,00	77.656,18			504.769,18
	TOTAL GERAL ...	3.065.144,11		10.361.920,68	6.896.120,68	3.469.504,00	7.968.023,40	942.857,00	77.656,18			21.518.201,57

OBJETIVO	CÓDIGO DA CLASSIFIC. ECONÔMICA	CÓDIGO/ANO/TIPO/NUM. DO PROJ. ACCÃO	DESCRIÇÃO	FORMA DE REALIZAÇÃO	FONTE DE FINANCIAMENTO		RESPON. SÁVEL	DATAS		REALIZADO		DESPESAS DE INVESTIMENTO (PREVISTO)					TOTAL PREVISTO		
					AC	AA		FC	INICIO	FIM	EX	PAGM. ANE 1-OUT-2017	PAGM. PREV DE OUT-DEZ	ANO EM CURSO (FINANCIAMENTO)		ANOS SEQUENTES			
														TOTAL	DEFINIDO	NÃO DEFINIDO		2019	2020
1.1.1.1.1.1.1.1	11301	2009 I 3	Funções gerais de administração pública	OUTRA	100.0		DAF	2009/01/01	2018/12/31	4	662.551,29		154.000,00	125.000,00			1.110.782,19		
1.1.1.1.1.1.1.1	11302	2009 I 4	Equipamentos para os serviços	OUTRA	100.0		DAF	2009/01/01	2018/12/31	3	662.551,29		154.000,00	125.000,00			1.110.782,19		
1.1.1.1.1.1.1.1	11303	2009 I 5	Equipamento administrativo	OUTRA	100.0		DAF	2009/01/01	2018/12/31	3	662.551,29		154.000,00	125.000,00			699.449,93		
1.1.1.1.1.1.1.1	11304	2009 I 6	Equipamento informático	OUTRA	100.0		DAF	2009/01/01	2018/12/31	3	662.551,29		5.000,00	5.000,00			106.550,33		
1.1.1.1.1.1.1.1	11305	2009 I 7	Equipamento básico	OUTRA	100.0		DAF	2009/01/01	2018/12/31	3	662.551,29		5.086,14	5.086,14			61.389,49		
1.1.1.1.1.1.1.1	111	2017 I 1	Ferramentas e utensílios	OUTRA	100.0		DAF	2009/01/01	2018/12/31	3	662.551,29		5.000,00	5.000,00			156.715,33		
1.1.1.1.1.1.1.1	111	2017 I 1	Aquisição de Viaturas	OUTRA	100.0		DAF	2009/01/01	2018/12/31	3	662.551,29		5.000,00	5.000,00			246.905,17		
1.1.1.1.1.1.1.1	112	2017 I 2	Ligeiras	OUTRA	100.0		DAF	2009/01/01	2018/12/31	3	662.551,29		9.298,57	9.298,57			127.909,61		
1.1.1.1.1.1.1.1	111	2018 I 4	Outras de adaptação em Edifícios Municipais	EMPREGADA	100.0		DAF	2009/01/01	2018/12/31	3	662.551,29		12.503,93	12.503,93			111.332,26		
2.1.1.1.1.1.1.1	214	2009	Funções sociais	OUTRA	100.0		DAF	2017/01/02	2018/12/31	1	1.000,00		99.000,00	99.000,00			100.000,00		
2.1.1.1.1.1.1.1	21401	2009 I 24	Equipamento informático	OUTRA	100.0		DAF	2017/01/02	2018/12/31	1	1.000,00		70.000,00	70.000,00			200.000,00		
2.1.1.1.1.1.1.1	21402	2009 I 25	Equipamento básico	OUTRA	100.0		DAF	2017/01/02	2018/12/31	1	1.000,00		30.000,00	30.000,00			100.000,00		
2.1.1.1.1.1.1.1	21403	2009 I 26	Equipamentos municipais	OUTRA	100.0		DAF	2017/01/02	2018/12/31	1	1.000,00		4.784.287,77	4.784.287,77			13.433.556,55		
2.1.1.1.1.1.1.1	21404	2009 I 27	Equipamento básico (Ensino)	OUTRA	100.0		DAF	2009/01/01	2018/12/31	3	1.000,00		428.000,00	428.000,00			1.116.072,76		
2.1.1.1.1.1.1.1	211	2017 I 3	Requalificação e Modernização das Instalações da EB + Secundaria	EMPREGADA	7.50	85.0	CMD	2017/01/02	2019/12/31	0	16.072,76		428.000,00	428.000,00			1.116.072,76		
2.4.1.1.1.1.1.1	241	2006 I 51	Adquirição de terrenos no concelho	OUTRA	100.0		ORAU	2009/01/01	2018/12/31	3	16.072,76		20.000,00	20.000,00			36.072,76		
2.4.1.1.1.1.1.1	241	2006 I 51	Habituação e serviços coletivos	OUTRA	100.0		ORAU	2009/01/01	2018/12/31	3	1.167,81		5.000,00	5.000,00			16.167,81		
2.4.1.1.1.1.1.1	241	2006 I 51	Habituação e serviços coletivos	OUTRA	100.0		ORAU	2009/01/01	2018/12/31	3	11.167,81		5.000,00	5.000,00			5.000,00		
2.4.1.1.1.1.1.1	241	2006 I 51	Habituação e serviços coletivos	OUTRA	100.0		ORAU	2009/01/01	2018/12/31	3	3.468,95		5.000,00	5.000,00			8.468,95		
2.4.2.1.1.1.1.1	246	2015 I 11	Ordenamento do território	EMPREGADA	100.0		DOM	2014/01/01	2018/12/31	4	1.436,00		5.000,00	5.000,00			6.336,00		
2.4.2.1.1.1.1.1	246	2015 I 11	Diversos serviços em concelho	EMPREGADA	100.0		DOM	2014/01/01	2018/12/31	4	1.436,00		5.000,00	5.000,00			6.336,00		
2.4.2.1.1.1.1.1	242	2016 I 11	Arranjos Urbanísticos em Mirandá, Almeida Nova, Vale Aguiã, Palançer, Pena Branca, Malhada, Gensiló e Espiceira	EMPREGADA	100.0		DOM	2016/01/02	2018/12/31	3	1.436,00		400.000,00	400.000,00			1.080.000,00		
2.4.2.1.1.1.1.1	243	2016 I 2	Arranjos Urbanísticos em Ifores, Parada, Constantim, Cicouro, S. Martinho e Fôra	EMPREGADA	100.0		DOM	2016/01/02	2018/12/31	3	1.436,00		33.821,74	33.821,74			365.572,32		
2.4.2.1.1.1.1.1	244	2016 I 3	Arranjos Urbanísticos em Sendim, Azenor, Teisveir, Predo-Gaúdo, Falaçui, Ricote e Barrocal	EMPREGADA	100.0		DOM	2016/01/02	2018/12/31	3	1.436,00		125.652,08	125.652,08			350.170,69		
								A TRANSPORTAR ...											
												1.894.064,97		154.000,00	655.000,00	156.000,00	3.734.017,57		

OBJETIVO	CÓDIGO DA CLASSIFIC. ECONÓMICA	CÓDIGO/ANO/TIPO/NUM. DO PROJ. ACÇÃO	DESCRIÇÃO	FORMA DE REALIZAÇÃO	FONTE DE FINANCIAMENTO			RESORÇÃO SÁVEL		DATAS		REALIZADO		DESPESAS DE INVESTIMENTO (PREVISÃO)					TOTAL PREVISTO		
					AC	AA	FC	AC	AA	FC	INÍCIO	FIM	EX	PAGM. ATÉ 1-07-2017	PAGM. PREV DE OUT-202	ANO EM CURSO (FINANCIAMENTO)				ANOS SEQUITES	
																TOTAL	DEFINIDO	NÃO DEFINIDO		2019	2020
2.4.2.	02/0703301	245	2016 I 4	Arranjos Urbanísticos em Vila Chã, Fonte Aldeia, Freixiosa, Dous Igrejas, Cércio, Vale de Mira, Silva, Grança, Fonte Ladrão e Aguas Vivas	EMPREITADA	100.0			DOM	2016/01/02	2019/12/31	359.022,53		3.500,00	880.948,60	154.000,00	655.000,00	150.000,00		3.244.013,57	
2.4.2.	02/0703301	246	2016 I 5	Beneficição da Rua do Sarruco em Sendim	EMPREITADA	100.0			DOM	2016/01/02	2018/12/31			81.000,00	1.000,00	80.000,00				81.000,00	
2.4.2.	02/0703301	242	2017	PLANO DE AÇÃO DE REGENERAÇÃO URBANA (PARO)	EMPREITADA	100.0			DOM	2017/01/02	2019/12/31			690.000,00	25.000,00	665.000,00	650.000,00			1.340.000,00	
2.4.2.	02/0703301	24201	2017 I 5	Beneficição da Envolvente ao Largo de St. PARO)	EMPREITADA	100.0			DOM	2017/01/02	2019/12/31			200.000,00	10.000,00	190.000,00	200.000,00			400.000,00	
2.4.2.	02/0703301	24202	2017 I 6	Reabilitação da Antiga Rua do Castelo (PARO)	EMPREITADA	100.0			DOM	2017/01/02	2019/12/31			200.000,00	5.000,00	195.000,00	200.000,00			400.000,00	
2.4.2.	02/0703301	24205	2017 I 9	Requalificação do Auditório Municipal (PARO)	EMPREITADA	100.0			DOM	2017/01/02	2019/12/31			290.000,00	10.000,00	280.000,00	250.000,00			540.000,00	
2.4.2.	02/070107	243	2017 I 22	Disponibilização Rede Wi-Fi em Miranda do Douro	OUTRA	50.0	50.0	DAF		2017/06/01	2018/06/30			92.250,00	92.250,00					92.250,00	
2.4.2.	02/070101	244	2017 I 27	Aquisição de Terrenos	OUTRA	100.0			O.A	2017/05/01	2019/12/31			151.568,80	151.568,80		15.000,00			166.568,80	
2.4.2.	02/0703301	245	2017	PLANO DE AÇÃO DE MOBILIDADE URBANA SUSTENTÁVEL (PARIS)	EMPREITADA	100.0			DOM	2018/01/02	2019/12/31			239.000,00	34.500,00	204.500,00	300.000,00			539.000,00	
2.4.2.	02/0703301	24504	2018 I 5	Promoção da Mobilidade Pedonal e Mobilidade	EMPREITADA	100.0			DOM	2018/01/02	2019/12/31			170.000,00	25.500,00	144.500,00	150.000,00			320.000,00	
2.4.2.	02/0703301	24505	2018 I 6	Veicúpedica (PARIS) Construção de Passadeiras com carácter de escala de tráfego	EMPREITADA	100.0			DOM	2018/01/02	2019/12/31			69.000,00	9.000,00	60.000,00	150.000,00			219.000,00	
2.4.2.	02/0703301	242	2018 I 7	Conclusão de Obras em Loteamentos	EMPREITADA	100.0			DOM	2018/01/02	2019/12/31			105.000,00	5.000,00	100.000,00	100.000,00			205.000,00	
2.4.2.	02/0703301	243	2018 I 8	Reabilitação do recinto da Nossa Senhora do Monte (Duas Igrejas)	EMPREITADA	100.0			DOM	2018/01/02	2019/12/31			155.000,00	5.000,00	150.000,00	150.000,00			305.000,00	
2.4.2.	02/0703301	244	2018 I 9	Reabilitação do Largo Benito Jesus de Cartolina	EMPREITADA	100.0			DOM	2018/01/02	2019/12/31			155.000,00	5.000,00	150.000,00	125.000,00			280.000,00	
2.4.2.	02/070305	245	2018 I 10	Monumento de homenagem às Viúvas	OUTRA	100.0			DOM	2018/01/02	2019/12/31			50.000,00	5.000,00	45.000,00	35.000,00			85.000,00	
2.4.2.	02/0703301	246	2018 I 11	Construção/requalificação de Jardins Públicos	EMPREITADA	100.0			DOM	2018/01/02	2019/12/31			150.000,00	5.000,00	145.000,00	150.000,00			300.000,00	
2.4.3.	02/07011002	244	2014 I 4	Saneamento	OUTRA	100.0			DOM	2014/01/02	2019/12/31	11.507,45		1.072.317,94	1.057.317,94	15.000,00	270.000,00			1.351.825,39	
2.4.3.	02/07011002	243	2015 I 16	AQUISIÇÃO DE EQUIPAMENTOS ELECTRONÓMICOS E DE COMANDO	EMPREITADA	15.0	85.0	DOM		2015/01/02	2019/12/31	11.507,45		20.000,00	5.000,00	15.000,00	20.000,00			51.507,45	
2.4.4.	02/07011002	248	2014 I 6	Abastecimento de Água	EMPREITADA	100.0			DOM	2014/01/02	2019/12/31	33.946,33		1.052.317,94	1.022.317,94	300.000,00	1.430.666,60	184.800,00		3.191.085,41	
2.4.4.	02/0703307	250	2014 I 14	AQUISIÇÃO DE EQUIPAMENTOS ELECTRONÓMICOS E DE COMANDO	EMPREITADA	100.0			DOM	2014/01/02	2019/12/31	18.517,21		10.000,00	10.000,00					28.517,21	
2.4.4.	02/0703307	250	2015 I 22	DEPOSITO DE AGUA EM ATENÇÃO LAOAR	EMPREITADA	100.0			DOM	2015/01/02	2019/12/31			85.000,00	5.000,00	80.000,00	80.000,00			165.000,00	
2.4.4.	02/0703307	250	2015 I 22	DEPOSITO DE AGUA EM ATENÇÃO LAOAR	EMPREITADA	100.0			DOM	2015/01/02	2019/12/31			85.000,00	5.000,00	80.000,00	80.000,00			165.000,00	
2.4.4.	02/070108	246	2016	ELABORAÇÃO DO CADASTRO DAS INFRA-ESTRUTURAS EXISTENTES NOS SISTEMAS AA E SAR (MORZ2020)	OUTRA	15.0	85.0	DOM		2016/02/01	2017/12/31	15.429,12		6.612,48	6.612,48					22.041,60	
2.4.4.	02/070108	24602	2016 I 17	Aquisição de Software	OUTRA	15.0	85.0	DOM		2016/02/01	2017/12/31	2.298.541,28		4.166.197,82	2.297.697,82	1.860.500,00	2.610.000,00	150.000,00		9.224.739,10	

OBJETIVO	CÓDIGO DA CLASSIFIC. ECONÓMICA	CÓDIGO/ANO/TIPO/NUM. DO PROJ. AÇÃO	DESCRIÇÃO	FORMA DE REALIZAÇÃO	FONTE DE FINANCIAMENTO			RESOM SAREL	DATAS		REALIZADO		DESEJAS DE INVESTIMENTO (PREVISÃO)					TOTAL PREVISTO			
					AC	AA	FC		EX	INICIO	FIM	PAGM. ATÉ 1-01-2017	PAGM. PREV DE OUT-DEZ	ANOS EM CURSO (FINANCIAMENTO)							
														TOTAL	DEFINIDO	NÃO DEFINIDO	2019		2020	2021	OUTROS
2.4.4.	02/07011002	244	Aquisição de Equipamentos de Renovação de Aténio	OUTRA	100,0			dom	2017/01/02	2018/12/31	2.298.541,28		1.868.500,00	2.610.000,00	150.000,00		9.224.739,10				
2.4.4.	02/07030307	245	Adutora de Águas Frias a S. Pedro da Silva	EMPREITADA	100,0		dom	2017/01/02	2019/12/31				50.000,00	45.000,00			140.000,00				
2.4.4.	02/07030307	246	Adutora de S. Pedro da Silva à Gramia	EMPREITADA	100,0		dom	2017/01/02	2018/12/31				50.000,00	45.000,00			95.000,00				
2.4.4.	02/07030307	247	Rede de água e saneamentos de Vale de Águia	EMPREITADA	100,0		dom	2017/01/02	2018/12/31				355.000,00	355.000,00			355.000,00				
2.4.4.	02/07030307	248	Sistema de Abastecimento de água de Miranda do Douro - Zona Norte (DORÉ 2020)	EMPREITADA	15,0	85,0	dom	2017/01/02	2019/12/31				827.620,00	827.620,00	1.055.086,60	184.800,00	2.867.596,60				
2.4.6.	02/070101	138	Proteção do meio ambiente e conservação da natureza	OUTRA	100,0		D&G	2003/01/01	2018/12/31				1.000,00	1.000,00			128.749,82				
2.5.			Regularização Rio Fresno - aquisição terrenos	OUTRA	100,0								1.000,00	1.000,00			128.749,82				
2.5.1.			serviços culturais, recreativos e religiosos	OUTRA	100,0								1.000,00	1.000,00			128.749,82				
2.5.1.1.		251	Cultura	OUTRA	100,0								1.000,00	1.000,00			128.749,82				
2.5.1.1.		25101	CASTELHOS A NORTE (INORTE 2020)	OUTRA	15,0	85,0	D&C	2016/06/01	2019/12/31				442.458,89	442.458,89	75.000,00		517.458,89				
2.5.1.1.		25103	Aquisição de Terrenos	OUTRA	15,0	85,0	D&C	2016/06/01	2019/12/31				290.878,99	290.878,99	25.000,00		315.878,99				
2.5.2.		252	Desporto, recreio e lazer	OUTRA	100,0		D&C	2014/01/02	2019/12/31				1.109.731,96	989.731,96	405.280,00		2.013.580,00				
2.5.2.1.		25201	ACQUISICÃO DE EQUIPAMENTOS	OUTRA	100,0		D&C	2014/01/02	2019/12/31				30.000,00	5.000,00	50.000,00		81.020,35				
2.5.2.2.		25202	(GINASTO - SAÚDE E BEM ESTAR)	EMPREITADA	100,0		D&M	2014/01/02	2019/12/31				784.296,98	784.296,98	305.280,00		1.089.576,98				
2.5.2.3.		25203	Regularização das Piscinas Desportivas de Miranda	EMPREITADA	100,0		D&M	2015/01/02	2018/12/31				185.434,98	185.434,98			285.087,00				
2.5.2.4.		25204	Regularização das Piscinas Recreativas de Sendim	EMPREITADA	100,0		D&M	2017/01/02	2018/12/31				5.000,00	5.000,00	50.000,00		55.000,00				
2.5.2.5.		25205	Regularização do Pavilhão Multissusos	EMPREITADA	100,0		D&M	2017/06/01	2019/12/31				100.000,00	95.000,00			100.000,00				
2.5.2.6.		25206	Instalação Caldeia de Biomassa na Piscina Coberta	EMPREITADA	100,0		D&M	2018/01/02	2018/12/31				5.000,00	5.000,00			5.000,00				
2.5.2.7.		25207	Orçamento Participativo Jovem	OUTRA	100,0								125.000,00	5.000,00	120.000,00		245.000,00				
2.5.3.		253	Outras actividades cívicas e religiosas	EMPREITADA	100,0		D&G	2017/01/02	2019/12/31				125.000,00	5.000,00	120.000,00		245.000,00				
3.		310	Funções Económicas	EMPREITADA	100,0								3.085.255,01	1.865.255,01	530.000,00		6.465.293,65				
3.1.		310	Agricultura, pecuária, silvicultura, caça e pesca	EMPREITADA	100,0								411.312,50	76.312,50	530.000,00		2.142.912,50				
3.1.0.		3100	Agricultura, pecuária, silvicultura, caça e pesca	EMPREITADA	100,0								411.312,50	76.312,50	530.000,00		2.142.912,50				
3.1.0.1.		31001	DIVERSOS CAMINHOS RURAIS NO CONCELHO	EMPREITADA	100,0		D&M	2009/01/01	2018/12/31				56.312,50	56.312,50			110.817,50				
3.1.0.2.		31002	CONSTRUÇÃO DO MATADOURO DO PLANALTO	EMPREITADA	100,0		Execut	2011/01/02	2019/12/31				105.000,00	5.000,00	960.000,00		1.595.000,00				
3.1.0.3.		31003	REGULIFICAÇÃO DO POSTO ZOOECONÓMICO DE MALHAS	EMPREITADA	100,0		Execut	2011/01/02	2018/12/31				155.000,00	5.000,00	150.000,00		355.000,00				
3.1.0.4.		31004	Aquisição de Terrenos (melhorias de vias de comunicação)	OUTRA	100,0		Execut	2015/04/13	2018/12/31				5.000,00	5.000,00			42.095,00				
3.1.0.5.		31005	Regularização do Centro de Formação de Malhadas	EMPREITADA	100,0		D&M	2017/02/01	2019/12/31				90.000,00	5.000,00	150.000,00		246.000,00				
									A TRANSFORMAR ...				7.613.321,17	5.029.821,17	2.593.500,00	864.800,00	16.687.051,24				

MUNICÍPIO DE MIRANDA DO DOURO

ARTICULADO DE EXECUÇÃO DO ORÇAMENTO - ANO 2018



Outubro de 2017

Capítulo I

Âmbito e princípios genéricos

Artigo 1.º

Definição e objeto

O presente articulado estabelece regras e procedimentos complementares necessários ao cumprimento das disposições constantes do Decreto-Lei n.º 54-A/99, de 22 de fevereiro, da Lei n.º 73/2013, de 3 de setembro, da Lei n.º 8/2012, de 21 de fevereiro e do Decreto-Lei n.º 127/2012, de 21 de junho, com as respetivas alterações, constituindo estes diplomas legais, no seu conjunto, o quadro normativo aplicável à execução do Orçamento do Município no ano de 2018, atentos os objetivos de rigor e contenção orçamental.

Artigo 2.º

Execução orçamental

1. Na execução dos documentos previsionais dever-se-á ter sempre em conta os princípios da utilização racional das dotações aprovadas e da gestão eficiente da tesouraria. Segundo estes princípios a assunção de encargos geradores de despesa deve ser justificada quanto à necessidade, utilidade e oportunidade.
2. A adequação dos fluxos de caixa das receitas às despesas realizadas, de modo a que seja preservado o equilíbrio financeiro, obriga ao estabelecimento das seguintes regras:
 - a) registo, no início do ano económico, de todos os compromissos assumidos no ano de 2017 e anteriores, que tenham fatura ou documento equivalente associados e não pagos (dívida transitada);
 - b) registo, no início do ano económico, de todos os compromissos assumidos em 2017 sem fatura associada;
 - c) registo dos compromissos decorrentes de reescalonamento dos compromissos de anos futuros e dos contratualizados para 2017;

Artigo 3.º

Atualização do valor das taxas, preços e outras receitas Municipais

1. Nos termos do artigo 9º do Regime Geral das Taxas das Autarquias Locais, aprovado pela Lei nº 53-E/2006, de 29 de dezembro, o valor das taxas a cobrar no ano de 2017 são atualizados em 1,40 %, de acordo com a taxa de inflação – Taxa de variação média anual do índice harmonizado de preços ao consumidor (IHPC), prevista para o ano de 2018, publicada no “Boletim Económico junho de 2017”, do Banco de Portugal.
2. Nos mesmos termos são atualizados os preços e os demais instrumentos de remuneração.

Capítulo II

Receita orçamental

Artigo 4.º

Princípios gerais para a arrecadação de receitas

1. Nenhuma receita poderá ser liquidada e arrecadada se não tiver sido objeto de inscrição na rubrica orçamental adequada, podendo, no entanto, ser cobrada além dos valores inscritos no Orçamento.
2. As receitas liquidadas e não cobradas até 31 de dezembro devem ser contabilizadas pelas correspondentes rubricas do Orçamento do ano em que a cobrança se efetuar.
3. A liquidação e cobrança de taxas e outras receitas municipais serão efetuadas de acordo com o disposto nos regulamentos municipais em vigor que estabeleçam as regras a observar para o efeito, bem como os respetivos quantitativos e outros diplomas legais em vigor.

Capítulo III

Despesa orçamental

Artigo 5.º

Princípios gerais para a realização da despesa

1. Na execução do orçamento da despesa devem ser respeitados os princípios e regras definidos no Decreto-Lei n.º 54-A/99, de 22 de fevereiro, na Lei 8/2012, de 21 de fevereiro e ainda as normas legais disciplinadoras dos procedimentos necessários à aplicação da Lei dos Compromissos e Pagamentos em Atraso, constantes do Decreto-Lei n.º 127/2012, de 21 de junho.
2. Nenhum compromisso pode ser assumido sem que tenham sido cumpridas cumulativamente as seguintes condições:
 - a) Verificada a conformidade legal e a regularidade financeira da despesa, nos termos da lei;
 - b) Registado previamente à realização da despesa no sistema informático de apoio à execução orçamental;
 - c) Emitido um número de compromisso válido e sequencial que é refletido na nota de encomenda;
3. Nenhum compromisso pode ser assumido sem que se assegure a existência de fundos disponíveis.
4. O registo do compromisso deve ocorrer o mais cedo possível, em regra, pelo menos três meses antes da data prevista de pagamento para os compromissos conhecidos nessa data, sendo que as despesas permanentes, como salários, comunicações, água, eletricidade, rendas, contratos de fornecimento anuais ou plurianuais, devem ser

registados mensalmente para um período deslizando de três meses. De igual forma se deve proceder para os contratos de quantidades.

5. As despesas só podem ser cabimentadas, comprometidas, autorizadas e pagas, se estiverem devidamente justificadas e tiverem cobertura orçamental, ou seja, no caso dos investimentos, se estiverem inscritas no Orçamento e no PPI, com dotação igual ou superior ao valor do cabimento e compromisso e no caso das restantes despesas, se o saldo orçamental na rubrica respetiva for igual ou superior ao valor do encargo a assumir.

Artigo 6.º

Fundos de manei

1. Compete ao órgão executivo, nos termos da norma de controlo em vigor, a aprovação da constituição em caso de reconhecida necessidade, de fundos de manei, desde que a cada fundo corresponda uma dotação orçamental e este seja regularizado periodicamente e saldado no fim do ano.

Artigo 7.º

Assunção de compromissos plurianuais

1. Para efeitos do previsto na alínea c), do nº1, do art.º 6º da Lei 8/2012, de 21 de fevereiro, fica autorizada no Presidente da Câmara Municipal, pela Assembleia Municipal, a assunção de compromissos plurianuais que respeitem as regras e procedimentos previstos na LCPA, no Decreto-Lei nº. 127/2012, de 21 de junho, e demais normas de execução de despesa, e que resultem de projetos ou atividades constantes das Grandes Opções do Plano, em conformidade com a projeção plurianual aí prevista.

2. Ficam igualmente autorizados, no Presidente da Câmara Municipal, a assunção de compromissos plurianuais cujo valor é inferior ao montante a que se refere a alínea b) do nº 1 do artigo 22º do Decreto-Lei nº 197/99, de 8 de junho, decorrentes de contratos que não constem do número anterior, bem como os compromissos plurianuais que resultem de reprogramações físicas e financeiras de projetos.

Artigo 8.º

Autorizações assumidas

1. Consideram-se autorizadas na data do seu vencimento e desde que os compromissos assumidos estejam em conformidade com as regras e procedimentos previstos na LCPA e no Decreto-Lei n.º 127/2012, de 21 de junho, as seguintes despesas:

- a) Vencimentos e salários;
- b) Subsídio familiar – crianças e jovens;
- c) Gratificações, pensões de aposentação e outras;

- d) Ajudas de custo, horas extraordinárias e outros abonos eventuais ou permanentes não descritos nas alíneas anteriores;
 - e) Encargos de empréstimos;
 - f) Rendas;
 - g) Contribuições e impostos, reembolsos e quotas ao Estado ou organismos seus dependentes;
 - h) Água, energia elétrica, gás;
 - i) Comunicações telefónicas e postais;
 - k) Quaisquer outros encargos que resultem de contratos legalmente celebrados.
2. Consideram-se igualmente autorizados os pagamentos às diversas entidades por Operações de Tesouraria.

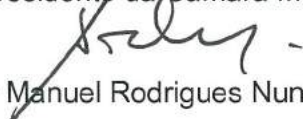
Artigo 9.º

Dúvidas sobre a execução do Orçamento

As dúvidas que se suscitarem na execução do Orçamento e na aplicação ou interpretação das Normas de Execução do Orçamento serão resolvidas por despacho do presidente da Câmara Municipal.

Miranda do Douro, 26 de outubro de 2017

O Presidente da Câmara Municipal



(Artur Manuel Rodrigues Nunes, Dr.)

**MUNICÍPIO
DE
MIRANDA DO DOURO**

ANO FINANCEIRO DE 2018

Cópia dos Orçamentos das Entidades Relevantes - Artigo 42º da Lei 73/2013,
de 3 de setembro

*À Presf de Comiss
2017/11/13
By*



**MIRANDA
Cultural e Rural**

EM – EM LIQUIDAÇÃO

ORÇAMENTO - 2018

Índice

C.F.D

X.

Relatório e Orçamento para 2018

Introdução	3
1. Objeto	3
2. Pressupostos de elaboração do orçamento para 2018	4
3. Investimentos para 2018	4
4. Prioridades se gestão	4
5. Perspetivas futuras	4
Orçamento	
1. Proveitos	6
2. Custos	6
2.1. Custo das merc. Vend. e das matérias-primas consumidas	6
2.2. Fornecimentos e serviços externos	6
2.3. Pessoal	6
2.3.1. Pessoal ao serviço	6
2.3.2. Gastos com o pessoal	6
2.4. Outros Custos	7
2.5. Total de Custos	7
3. Demonstração de Resultados Previsionais	8
4. Balanço Previsional	9
5. Orçamento de tesouraria	11

RELATÓRIO E ORÇAMENTO PARA 2018

Exmo. Senhor

Presidente da Câmara Municipal de Miranda do Douro

Nos termos da alínea g) do nº 12 dos Estatutos da Empresa, submetemos à apreciação para subsequente Aprovação, O Orçamento da Empresa Municipal MIRANDA CULTURAL E RURAL, EM – EM LIQUIDAÇÃO, para o ano de 2018.

1. OBJECTO:

- 1- A Miranda Cultural e Rural E.M – EM LIQUIDAÇÃO, é uma empresa local de gestão de serviços de interesse geral destinada à promoção e gestão de equipamentos coletivos e de desenvolvimento económico.
- 2- Tem ainda por objeto, nos termos do nº 1, al. e), do artigo 48 da citada Lei, a promoção do desenvolvimento local e regional, atuando concretamente, nos seguintes domínios:
 - a) Cultura, Língua mirandesa, desporto, saúde e ação social;
 - b) Turismo e lazer;
 - c) Artesanato e gastronomia;
 - d) Proteção da biodiversidade doméstica;
 - e) Atividade cinegética.
 - f) Outras atividades comerciais, desde que não colidam com o objeto e a finalidade, objetivos e atribuições da Empresa e que sejam permitidas por lei.
- 3- Para a prossecução das atividades referidas no número anterior, poderá a Empresa realizar eventos, estudos, seminários ou outras iniciativas relacionadas com o seu objeto e de acordo com as suas atribuições.
- 4- A Miranda Cultural e Rural E.M – EM LIQUIDAÇÃO pode exercer atividades acessórias relacionadas com o seu objeto, designadamente atividades complementares ou subsidiárias das suas promoções e realizações, podendo ceder a título gratuito ou oneroso instalações e equipamentos para realizações idênticas promovidas por terceiros.

Durante o ano de 2018, a empresa irá previsivelmente exercer apenas ações tendentes à conclusão da Liquidação, com particular enfoque para a cobrança de créditos vencidos e pagamento a fornecedores, não descurando as suas obrigações perante o Estado, nomeadamente pagamentos de impostos e prestação de contas.

3. PRESSUPOSTOS PARA O ORÇAMENTO DE 2018.

Como pressupostos para a elaboração do presente orçamento destacamos as seguintes:

- Já não haverá abate de gado nem as receitas daí provenientes;
- 12 Meses de atividade;
- Um quadro de pessoal reduzido a Um Administrador Liquidatário executivo;
- Os fornecimentos e serviços externos (há serviços que se mantêm) foram orçados, tendo em conta os custos mensais recolhidos da gestão do ano 2016 e o primeiro semestre de 2017, referentes às áreas que se mantêm;

3. INVESTIMENTOS PARA 2018.

Não se prevê que para 2018 a empresa faça investimentos, centrando a gestão na nas atividades correntes, particularmente as acima identificadas.

4. PRIORIDADES DA GESTÃO.

- a) Processo de Liquidação – Continuação e conclusão do processo, no máximo até final do ano;
- b) Gestão tendo em conta três pilares: eficiência, eficácia e economia.

5.PERSPETIVAS FUTURAS

Por último e absolutamente relevante neste preâmbulo, damos conta do seguinte:

De acordo com o nº 1 do artigo 62, da Lei 50/2012, de 31 de agosto, as empresas municipais são obrigatoriamente objeto de dissolução, sempre que se verifique uma das situações previstas numa das suas alíneas;

A dissolução da Miranda Cultural e Rural, E.M – Em Liquidação, teve por fundamento o estabelecido na al. d), do nº 1 do referido artigo 62º, que prescreve o seguinte: - “Quando se verificar que, nos últimos três anos, o resultado líquido é negativo”.

A dissolução processou-se em conformidade com o deliberado na reunião ordinária da câmara Municipal de Miranda do Douro, de 9 de junho de 2016, e da Assembleia Municipal de 27 de junho de 2016, que aprovaram em definitivo a dissolução e liquidação da Empresa Municipal Miranda Cultural e Rural, EM, com o prazo de dois anos para a liquidação, mais tendo sido aprovada a internalização das atividades da Empresa e cedência dos trabalhadores constantes do anexo II do Plano, com transmissão global do ativo e do passivo.

A Internalização das Atividades pelo Município, bem como os Acordos de Cedência dos Trabalhadores teve lugar e consumou-se efetiva na data de 1 de março do ano corrente, em conformidade com o Plano de Dissolução e Internalização aprovado.


Face ao anteriormente exposto, existe a possibilidade de o exercício agora planeado e orçamentado não chegar ao seu termo, ou seja a 31 de dezembro de 2018. Apesar desta eventualidade, compete à Comissão Liquidatária assegurar o funcionamento eventual para todo o ano, fazendo aprovar os documentos previsionais para todo o exercício.

Para tudo isto contamos com o valioso apoio da Câmara Municipal e dos representantes do Município, organizações e utentes.

Miranda do Douro, 25 de Outubro de 2017

A COMISSÃO LIQUIDATÁRIA


/ (Anabela Piedade Afonso Torrão)


/ (Rogério Pires Claro)


(António Afonso Pimentel)

ORÇAMENTO

AFD
Z
R

1. PROVEITOS.

Não é previsível qualquer proveito. A Comissão Liquidatária centrará esforços na recuperação de créditos.

2. CUSTOS.

2.1. CUSTO DAS MERCADORIAS VENDIDAS E DAS MATÉRIAS CONSUMIDAS

Não aplicável. Não serão adquiridas mercadorias ou matérias-primas para venda posterior.

2.2 FORNECIMENTOS E SERVIÇOS EXTERNOS

CONTAS SNC	Designação	Mês	Ano
			2018
6221	Trabalhos Especializados	500,00 €	6000,00 €
6227	Serviços Bancários	4,30 €	51,64 €
6231	Ferramentas e utensílios	13,30 €	159,60 €
6233	Material de escritório	20,00 €	240,00 €
6268	Outros fornecimentos e serviços	500,00 €	6.000,00 €
Totais		6.826,05 €	12.451,24 €

2.3. PESSOAL

2.3.1. Pessoal ao Serviço.

Os custos com o pessoal foram estimados tendo em conta 12 meses de atividade.

Q	Categorias	V.B.
1	Administrador	1.300,00 €
1	TOTAL	1.300,00 €

2.3.2. GASTOS COM O PESSOAL

Q	Categorias	V.B.	Vencimento Anual	Subsidio Alimentação	Subs. Férias	Subs. Natal
1	Liquidatário	1.300,00 €	15.600,00 €	986,37 €	1.300,00 €	1.300,00 €
1	TOTAL	1.300,00 €	15.600,00 €	986,37 €	1.300,00 €	1.300,00 €

Q	Categorias	Encargos Sociais/Ano	Seguro/Ano	TOTAIS de CUSTOS /ANO
1	Liquidatário	4.322,50 €	364,00 €	23.872,87 €
1	TOTAL	4.322,50 €	364,00 €	23.872,87 €

2.4. OUTROS CUSTOS

Não são previsíveis outros custos.

2.5. TOTAL DE CUSTOS

TOTAIS DOS CUSTOS DE EXPLORAÇÃO

Designação	Ano	
	2018	%
For. Serviços Externos	12.451,24 €	34,27%
Gastos com o Pessoal	23.872,87 €	65,73%
Total	36.324,11 €	100%

Outros
X

3. DEMONSTRAÇÃO DE RESULTADOS PREVISIONAIS.

Montantes expressos
em EURO

RUBRICAS	PERÍODOS
	2018
RENDIMENTOS E GASTOS	
Vendas e serviços prestados.....	
Subsídios à exploração.....	
Ganhos/perdas imputados de subsidiárias, associadas e empreendimentos conjuntos.....	
Varição nos inventários da produção.....	
Trabalhos para a própria entidade.....	
Custo das mercadorias vendidas e das matérias consumidas.....	
Fornecimentos e serviços externos.....	(12 399.56)
Gastos com o pessoal.....	(23 872.87)
Imparidade de inventários (perdas/reversões).....	
Imparidade de dívidas a receber (perdas/reversões).....	
Provisões (aumentos/reduções).....	
Imparidade de investimentos não depreciáveis/amortizáveis (perdas/reversões).....	
Aumentos/reduções de justo valor.....	
Outros rendimentos e ganhos.....	
Outros gastos e perdas.....	
Resultados antes de depreciações, gastos de financiamento e impostos	(36 272.47)
Gastos/reversões de depreciação e de amortização.....	
Imparidade de investimentos depreciáveis/amortizáveis (perdas/reversões).....	
Resultado operacional (antes de gastos de financiamento e impostos)	(36 272.44)
Juros e rendimentos similares obtidos.....	
Juros e gastos similares suportados.....	(51.64)
Resultado antes de impostos	(36 324.08)
Imposto sobre o rendimento do período.....	
Resultado líquido do período	(36 324.08)

6. BALANÇO PREVISIONAL.

Montantes
expressos em
EURO

RUBRICAS	NOTAS	PERÍODOS 2018
ACTIVO		
1 Activo não corrente:		
Activos fixos tangíveis.....		5 090.80
Propriedades de investimento.....		
Goodwill.....		
Activos intangíveis.....		
Activos biológicos.....		
Participações financeiras - método da equivalência patrimonial.....		
Participações financeiras - outros métodos.....		
Accionistas/sócios.....		(692.71)
Outros activos financeiros.....		
Activos por impostos diferidos.....		
		5 783.51
Activo corrente:		
Inventários.....		
Activos biológicos.....		
Clientes.....		5 500.00
Adiantamentos a fornecedores.....		
Estado e outros entes públicos.....		
Accionistas/sócios.....		
Outras contas a receber.....		
Diferimentos.....		
Activos financeiros detidos para negociação.....		
Outros activos financeiros.....		
Activos não correntes detidos para venda.....		500.00
Caixa e depósitos bancários.....		
		6 000.00
Total do Ativo		11 783.51

Montantes
expressos em
EURO



RUBRICAS	NOTAS	PERÍODOS 2018
CAPITAL PRÓPRIO E PASSIVO		
Capital próprio:		
Capital realizado.....		25.000,00
Acções (quotas) próprias.....		
Outros instrumentos de capital próprio.....		
Prémios de emissão.....		
Reservas legais.....		6.428,07
Outras reservas.....		
Resultados transitados.....		(19 285,71)
Ajustamentos em activos financeiros.....		
Excedentes de revalorização.....		
Outras variações no capital próprio.....		
		12 142,36
Resultado líquido do período.....		-36 324,11
		-36 324,11
Interesses minoritários.....		
Total do capital próprio		-24 181,75
Passivo		
Passivo não corrente:		
Provisões.....		
Financiamentos obtidos.....		
Responsabilidades por benefícios pós-emprego.....		
Passivos por impostos diferidos.....		
Outras contas a pagar.....		
Passivo corrente:		
Fornecedores.....		34 751,21
Adiantamentos de clientes.....		
Estado e outros entes públicos.....		508,75
Accionistas/sócios.....		
Financiamentos obtidos.....		
Outras contas a pagar.....		705,30
Diferimentos.....		
Passivos financeiros detidos para negociação.....		
Outros passivos financeiros.....		
Passivos não correntes detidos para venda.....		
		35 965,26
Total do passivo		35 695,26
Total do Capital Próprio e do Passivo		11 783,51

7. ORÇAMENTO DE TESOUREARIA

C.R.D.
R.R.
A.A.

RUBRICAS	VALORES 2018
1 - RECEBIMENTOS DE EXPLORAÇÃO	11 000.00 €
2 - PAGAMENTOS DE EXPLORAÇÃO	38 324.11 €
3 - TESOUREARIA DE EXPLORAÇÃO	-27 324.11 €
4- RECEBIMENTOS EXTRA-EXPLORAÇÃO	
4.1 - Desinvestimentos	
4.2 - Capital Social, prest. Suplementares	
4.3 - Suprimentos	
4.4 - Subsídios	
4.5 - Receitas Financeiras	
4.6 - Empréstimos	
4.7 – Outros (cobertura prejuízos)	27 324.11 €
SUBTOTAL (4)	27 324.11 €
5 - PAGAMENTOS EXTRA-EXPLORAÇÃO	
5.1 - Investimentos novos e em curso	
5.2 - Despesas Plurianuais	
5.3 - Reembolso de suprimentos	
5.4 - Reembolso de Subsídios	
5.5 - Reembolso de empréstimos	
5.6 - Custos financeiros de financiamento	
5.7 - Imposto sobre Lucros	
5.8 - Resultados distribuídos	
5.9 - Outros	
SUBTOTAL (5)	
6 - TESOUREARIA EXTRA - EXPLORAÇÃO	
8 - DISPONÍVEL INICIAL	500 €
9 - SALDO ACUMULADO DE TESOUREARIA	500 €



Miranda Cultural e Rural, EM – Em Liquidação

ATA Nº 5

Aos vinte e cinco dias do mês de outubro do ano de dois mil e dezassete, pelas catorze horas, na cidade de Miranda do Douro, no Edifício da Câmara Municipal, sede social da Empresa Municipal, Miranda Cultural e Rural, EM – em Liquidação, doravante designada abreviadamente por Empresa, realizou-se a reunião da Comissão Liquidatária da Empresa, estando presentes todos os seus Liquidatários, a saber: Anabela Piedade Afonso Torrão, Rogério Pires Claro e António Afonso Pimentel. -----

A reunião teve início às catorze horas, e foi cumprida a seguinte Ordem de Trabalhos:

ORDEM DE TRABALHOS:

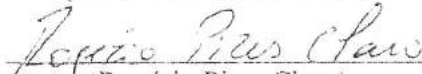
- 1º - Definir e aprovar as linhas mestras para elaboração do Orçamento para 2018; -----
- 2º - Outros assuntos de interesse. -----


Deu-se início à reunião entrando no primeiro ponto da Ordem de Trabalhos. Foi acordado por unanimidade que teria que ser um orçamento simples mas de rigor, focado no objectivo da liquidação da empresa, onde ao nível da despesa se resumiria a duas principais rubricas, “Fornecimentos e Serviços Externos” e “Gastos com o Pessoal”, os quais apenas se prevê simplesmente gastos essenciais ao funcionamento da comissão liquidatária. Ficou igualmente decidido que fosse de imediato elaborado e submetido a parecer do Revisor Oficial de Contas. -----

Passando ao ponto número dois da Ordem de Trabalhos, uma vez que existem clientes que possuem dívidas para com esta empresa, foi decidido procurar por diferentes meios, tentar a cobrança dessas dívidas, pois esse dinheiro é essencial quer para colmatar despesas já referidas no ponto um, mas também porque é intenção desta comissão efectuar a Liquidação da empresa ao longo do ano seguinte. -----

Nada mais havendo a tratar, foi encerrada a reunião, da qual foi lavrada a presente ata, que depois de lida e achada conforme vai ser assinada pelos três intervenientes: -----


(Anabela Afonso Torrão)


(Rogério Pires Claro)


(António Afonso Pimentel)

PARECER DO FISCAL ÚNICO PLANO DE ACTIVIDADES E ORÇAMENTO PARA 2018

Ex.^{mo} Acionista

Ex.^{mo} Conselho de Administração (Comissão Liquidatária) da
sociedade Miranda Cultural e Rural, E.M.

Ex.^{mos} Senhores

Introdução

1. Nos e termos e em cumprimento do previsto na alínea j), do n.º 6 do art.º 25.º, da Lei n.º 50/2012, de 31 de Agosto, apreciamos o Plano de Atividades e Orçamento para o período (ano económico) de 2018 da Miranda Cultural e Rural, E.M., o qual inclui uma previsão de **Rendimentos Brutos de 0 €** e um **resultado líquido negativo de 36.324,08 €**.

Responsabilidades

2. É da responsabilidade do Conselho de Administração (Comissão Liquidatária) a preparação do Orçamento e do Plano de Actividades, principal instrumento de gestão previsional, que evidencie de forma consistente a evolução previsional da Miranda Cultural e Rural, E.M. em função de pressupostos definidos, políticas de gestão e tendo em conta a expressão patrimonial e financeira dos períodos anteriores, ponderado o facto de se encontrar em liquidação.
3. A nossa responsabilidade consiste em expressar um parecer profissional e independente, baseado no nosso exame daqueles documentos previsionais.

Âmbito

4. A análise a que procedemos foi efectuada tendo em atenção o conhecimento que possuímos da entidade e o acompanhamento sistemático que temos feito dos seus registos e da conformidade dos procedimentos contabilísticos adoptados.

O nosso exame inclui:

- A verificação das quantias previstas em cada uma das rubricas e a sua comparação com os valores realizados no exercício anterior;

Q.T.D

#

- A avaliação das políticas subjacentes às previsões efectuadas e da sua razoabilidade;
- As condições de materialização do processo de liquidação societária; e
- O cumprimento da legalidade no que concerne às obrigações legais e estatutárias.

Parecer

5. Em nossa opinião o Plano de Actividades e Orçamento para o ano económico de 2018 contem os elementos mínimos indispensáveis para procedermos a uma análise técnica que, sem prejuízo da necessidade de maior detalhe, nos habilita a dar um parecer favorável à sua apresentação discussão, votação e aprovação.

Ênfase

6. Chamamos a atenção para o facto de o plano e orçamento terem sido preparados com referência à data de 25 de Outubro de 2017, o que tendo em atenção serem concebidos na ótica da liquidação os pressupostos e as estimativas serem feitas em função das previsões de realização dos ativos e da liquidação dos passivos e de ficar prejudicada a característica da comparabilidade da informação financeira relatada.

Bragança, 27 de Outubro de 2017



Fernando José Peixinho de Araújo Rodrigues (ROC n.º 1047)
Em representação da S.R.O.C. n.º 92 Fernando Peixinho & José Lima, L.da

Órgão Executivo concordaram, realizando-se na referida data a reunião pública deste mês. -----

----- O Sr. Presidente da Câmara Municipal informou que ontem à tarde decorreram eleições na CIM-TTM - Comunidade Intermunicipal das Terras de Trás-os-Montes, onde foi eleito para o cargo de Presidente, pelo período de quatro anos. -----

IV - ORDEM DO DIA

----- 1. "Proposta de criação de secção autónoma no âmbito do Conselho Coordenador de Avaliação - Avaliação de desempenho de pessoal não docente". --

----- **O Órgão Executivo deliberou, por unanimidade, aprovar a proposta apresentada, pelo Sr. Presidente da Câmara Municipal, para a criação de secção autónoma no âmbito do Conselho Coordenador de Avaliação para proceder à avaliação de desempenho de pessoal não docente.** -----

----- 2. "Proposta de criação do registo de interesses". -----

----- **O Órgão Executivo deliberou, por unanimidade, propor ao Órgão Deliberativo de criação do registo de interesses, nos termos do previsto no artigo 7-A, da Lei n.º 64/93, de 26 de agosto.** -----

----- 3. "Aprovação da proposta de regulamento e da ficha de inscrição respeitantes ao Mercado Rural Mirandês - Feira Agroalimentar". -----

----- **O Órgão Executivo deliberou, por unanimidade, aprovar a proposta de regulamento e a ficha de inscrição respeitantes ao Mercado Rural Mirandês, no âmbito da realização da Feira Agroalimentar, nos próximos dias 09 e 10 de dezembro.** -----

----- 4. "Aprovação do orçamento para 2018 da MIRANDA CULTURAL E RURAL, E.M. em liquidação". -----

----- **O Órgão Executivo deliberou, por maioria, aprovar o orçamento para 2018 da MIRANDA CULTURAL E RURAL, E.M. em liquidação.** -----

----- A Sr.^a Vereadora ausentou-se da sala de reuniões, aquando da votação deste assunto, em virtude de fazer parte integrante dos órgãos sociais daquela empresa municipal. -----

----- Os Sr.s Vereadores António Rodrigues e Manuel Martins, abstiveram-se da votação por considerarem que este processo já devia ter sido terminado. -

----- Mais deliberou, submeter este assunto à apreciação e aprovação do Órgão Deliberativo. -----

----- 5. “Aprovação do protocolo de transferência de verba concernente aos transportes escolares referentes ao ano letivo de 2017/2018”. -----

----- O Órgão Executivo deliberou, por unanimidade, aprovar o protocolo de transferência de verba concernente aos transportes escolares referentes ao ano letivo de 2017/2018. -----

----- 6. “Aprovação da relação dos auxílios económicos, referente aos alunos do ensino Pré-Escolar e do 1.º CEB pertencentes ao Agrupamento de Escolas de Miranda do Douro, concernente ao ano letivo 2017/2018 - Ação Social Escolar”. ---

----- O Órgão Executivo deliberou, por unanimidade, aprovar a relação dos auxílios económicos, referentes aos alunos do ensino Pré-Escolar e do 1.º CEB pertencentes ao Agrupamento de Escolas de Miranda do Douro, concernente ao ano letivo 2017/2018, no âmbito da Ação Social Escolar. -----

----- 7. “Aprovação do regulamento da exposição “Natal Ecológico 2017””. -----

----- O Órgão Executivo deliberou, por unanimidade, aprovar o regulamento da exposição “Natal Ecológico” para 2017. -----

----- 8. “Retificação da deliberação do ponto n.º 9 da ata n.º 22/2017”. -----

----- O Órgão Executivo deliberou, por unanimidade, aprovar a retificação da deliberação do ponto n.º 9, da ata n.º 22/2017, onde consta: “O Órgão Executivo deliberou, por unanimidade, autorizar a emissão do referido parecer.”; deve constar: “O Órgão Executivo deliberou, por unanimidade, face ao parecer técnico, emitir parecer favorável à constituição de propriedade, conforme solicitado pelo requerente”. -----

----- 9. “Restituição da caução prestada pela empresa Nordeste Vivo, Sociedade Unipessoal, Ld.ª, aquando da celebração do protocolo entre o Município de Miranda do Douro e aquela empresa”. -----

----- O Órgão Executivo deliberou, por unanimidade, aprovar a restituição da caução prestada pela empresa Nordeste Vivo, Sociedade Unipessoal, Ld.ª; aquando da celebração do protocolo entre o Município de Miranda do Douro e aquela empresa, do valor de € 200,00 (duzentos euros), tendo em

4
d'

Sessão de 30 de novembro de 2017

Seguidamente abriu inscrições, não se verificando inscrições foi posto a votação este assunto, tendo sido aprovado, por unanimidade, autorizar a assunção de compromissos plurianuais inerentes à empreitada referida em epígrafe. -----

13. APRECIÇÃO DO PLANO DE SANEAMENTO FINANCEIRO - PROGRAMA DE APOIO À ECONOMIA LOCAL - RELATÓRIO DE ACOMPANHAMENTO DE EXECUÇÃO DO PAF - 3.º TRIMESTRE DE 2017 -----

O Presidente da Assembleia Municipal deu a palavra ao Presidente da Câmara Municipal para prestar esclarecimento a respeito desta matéria. -----

De seguida abriu inscrições para intervir neste ponto, tendo-se verificado a inscrição do Deputado Bruno Torrado. -----

Este assunto foi apreciado pelos membros desta Assembleia Municipal. ---

14. MIRANDA CULTURAL E RURAL, EM - EM LIQUIDAÇÃO - APROVAÇÃO DO ORÇAMENTO PARA 2018 -----

O Presidente da Assembleia Municipal deu a palavra à Vereadora Anabela Torrão para dar esclarecimento a respeito deste assunto. -----

De seguida abriu inscrições para intervir, tendo-se inscrito o Presidente da União de Freguesias de Ifanes/Paradela, Orlando Vaqueiro. -----

Posto a votação o orçamento da Miranda Cultural e Rural, para o ano 2018, foi aprovado por unanimidade. -----

15. APROVAÇÃO DA TAXA MUNICIPAL DE DIREITOS DE PASSAGEM PARA 2018 -----

O Presidente da Assembleia Municipal deu a palavra ao Presidente da Câmara Municipal para elucidar os presentes a respeito desta matéria. -----

De seguida abriu inscrições, tendo-se inscrito os seguintes membros: o Deputado António Carção; o Presidente da União de Freguesias de Sendim/Atenor, Aquilino Ginjo; o Presidente da União de Freguesias de Ifanes/Paradela, Orlando Vaqueiro. -----

Procedeu-se à votação da aplicação da taxa municipal de direitos de passagem para 2018, que será de 0,25%, tendo sido aprovada por maioria, com dois votos contra, dos Deputados António Carção e Mário Torrão. -----

----- Mais deliberou, submeter a presente proposta à aprovação do Órgão Deliberativo. -----

----- 11. “Mapa de pessoal; Grandes Opções do Plano e Orçamento para o ano 2018”. -----

----- O Órgão Executivo deliberou, por maioria, aprovar o Mapa de Pessoal; as Grandes Opções do Plano e o Orçamento para o ano 2018, bem como, a proposta de autorização de assunção de compromissos plurianuais que consta do articulado de execução orçamental, anexo ao orçamento. -----

----- O Sr. Vereador Manuel Rodrigo Martins, absteve-se da votação, não se opondo que o documento fosse votado, por ter recebido os documentos com pouca antecedência sobre a data de início da reunião, tendo lido a declaração que passa a ser transcrita. -----

----- “O Vereador Manuel Rodrigo Martins, disse não votar o documento em análise, em virtude de não ter tido recebido atempadamente de modo a poder analisá-lo de forma elucidativa. -----

----- Informou ainda que a “Ordem do Dia” da presente reunião foi entregue no seu domicílio eletrónico no dia 31/10/2017, às 17h51 e em papel na sua residência no dia 02 de novembro por volta das 12h00, não tendo sido, deste modo, cumprido o prazo estabelecido nos termos da lei em vigor, quanto ao prazo de entrega da “Ordem do Dia” das reuniões ordinárias da Câmara Municipal, que estipula que deverá ser entregue pelo menos com a antecedência de dois dias úteis, sobre a data de início da reunião.” -----

----- Foi, igualmente, deliberado submeter os documentos supramencionados à aprovação do Órgão Deliberativo. -----

----- 12. “Alteração ao alvará de loteamento n.º 3/2001 – Requerente: António Manuel da Veiga Granjo”. -----

----- O Órgão Executivo aprovou, por unanimidade, que esta Câmara proceda à execução das obras de urbanização do loteamento n.º 3/2001 de António Manuel da Veiga Granjo, por conta do titular do alvará, acionando, para o efeito, a caução inicialmente prestada e destinada a garantir a boa execução das obras de urbanização, concretamente, a garantia bancária registada sob o n.º 405/430000035, até ao montante máximo de €

Sessão de 30 de novembro de 2017

19. APROVAÇÃO DA PROPOSTA DE REVISÃO DO QUADRO PLURIANUAL DE PROGRAMA ORÇAMENTAL (QPPO) PARA O QUADRIÉNIO 2017-2021 -----

O Presidente da Assembleia Municipal abriu inscrições para este ponto, não se tendo verificado nenhuma inscrição. -----

Posto o assunto a votação foi aprovada por unanimidade a proposta de revisão do quadro plurianual de programa orçamental para o quadriénio 2017-2021. -----

20. APROVAÇÃO DO MAPA DE PESSOAL, DAS GRANDES OPÇÕES DO PLANO E ORÇAMENTO PARA 2018 -----

O Presidente da Assembleia Municipal deu a palavra ao Presidente da Câmara Municipal para prestar informações a respeito deste assunto. -----

Posto a votação foi aprovado por maioria, com as abstenções, dos Deputados, Mário Torrão, António Carção e Priscila Oliveira, aprovar o Mapa de Pessoal; as Grandes Opções do Plano e o Orçamento para o ano 2018, bem como, a proposta de autorização de assunção de compromissos plurianuais que consta do articulado de execução orçamental, anexo ao orçamento. -----

21. APROVAÇÃO DA CRIAÇÃO DO REGISTO DE INTERESSES E RESPECTIVO REGULAMENTO -----

O Presidente da Assembleia Municipal deu a palavra ao Presidente da Câmara Municipal e ao Vice-Presidente da Câmara Municipal, a fim de elucidarem os presentes a respeito deste assunto. -----

De seguida abriu inscrições para intervir, não tendo havido inscrições, foi posto este assunto a votação tendo sido aprovada, por unanimidade, a criação do registo de interesse, assim como, o respetivo regulamento. -----

22. APROVAÇÃO DA ISENÇÃO DO PAGAMENTO DE QUAISQUER TAXAS MUNICIPAIS DECORRENTES DA INSTALAÇÃO E MANUTENÇÃO DE EQUIPAMENTOS E SOLUÇÕES TECNOLÓGICAS QUE FORNEÇAM SINAIS DE REDE MÓVEL E INTERNET NO ÂMBITO DA CELEBRAÇÃO DE PROTOCOLO ENTRE O MUNICÍPIO DE MIRANDA DO DOURO E A VODAFONE PORTUGAL - COMUNICAÇÕES PESSOAIS, S.A. -----