

Relatório do Orçamento 2020

Índice

1. Introdução	2
2. Enquadramento Geral	2
3. Enquadramento Específico	6
3. Quadro Plurianual de programação orçamental e quadro de médio prazo para as Finanças Locais	8
4. As Grandes Opções do Plano	9
5. Plano de Atividades Municipais	11
6 - Plano Plurianual de Investimentos	14
7 - Orçamento	18
7.1 – Resumo do Orçamento	18
7.2 - Mapa Resumo de Receitas e de Despesas	19
8 – Equilíbrio Orçamental	21
9 – Responsabilidades Contingentes	22
10 – Mapa das Entidades Participadas	24
11 – Proposta	25

1. Introdução

Nos termos da alínea a) do nº 1 do artigo 25º da Lei nº 73/2013, de 12 de setembro, compete à Assembleia Municipal, sob proposta da Câmara Municipal, de acordo com a alínea a) do nº 1 do artigo 33º da referida Lei, aprovar a proposta de Orçamento e as Grandes Opções do Plano.

Numa ótica de continuidade do ciclo de gestão autárquica iniciado há uns anos, o orçamento e as grandes opções do Plano para 2020, visam a promoção do desenvolvimento económico do concelho em articulação com as questões sociais, com destaque para o emprego, educação, cultura, desporto e existência de serviços públicos essenciais de qualidade.

Os Documentos Previsionais foram elaborados tendo por base uma estratégia de:

- Reforço e consolidação das finanças municipais;
- Manutenção dos baixos níveis de endividamento, líquido, curto, médio e longo prazos, e prazos médios de pagamento reduzidos, no sentido de garantir a sustentabilidade da tesouraria municipal e o equilíbrio uma tesouraria saudável;
- Manutenção do propósito de melhoria de qualidade de vida dos habitantes;
- Aumento da atratividade do concelho como estímulo para captação de investimentos;
- Preservação do património edificado, natural e cultural;
- Elaboração de projetos com possibilidade de enquadramento no quadro comunitário, no âmbito da estratégia “Portugal 2020”, com objetivo de captação de fundos, que garantam a viabilização dos mesmos e o equilíbrio orçamental.

Concluindo, apresenta-se um orçamento com reforço nos projetos necessários de modo a fazer de Miranda do Douro um concelho onde queremos uma melhor qualidade de vida, mais coeso e com sustentabilidade económica, com respeito pelo princípio da equidade intergeracional.

2. Enquadramento Geral

O orçamento municipal é elaborado num contexto macroeconómico (dados retirados do Boletim Económico do Banco de Portugal, junho de 2019) de crescimento económico do PIB de 1,6% e de uma taxa de desemprego prevista para 2020 de 5,7%, um défice de 0,2%, assim como de uma dívida pública estimada em 115,2% do PIB.

MUNICÍPIO DE MIRANDA DO DOURO

Pese embora este cenário macroeconómico mais favorável relativamente a um passado recente, continuamo-nos a debater com recursos escassos face às necessidades ilimitadas dos nossos munícipes, sendo certo que é no Município, pelo seu carácter de proximidade às populações, que estas procuram numa primeira abordagem, a resposta aos seus anseios.

Para atingir esses objetivos, a autarquia tem que quantificar, em termos financeiros, toda a atividade económica, política e administrativa, prevendo a arrecadação de receitas e a sua aplicação na despesa, numa situação de equilíbrio.

Portanto o Orçamento Autárquico é o documento que dá conta da previsão anual das despesas a realizar pela autarquia, e da origem dos recursos para cobrir essas despesas. Sendo previsional e fruto de circunstâncias não previsíveis, o mesmo poderá sofrer alterações no decurso do ano, com inclusão, supressão ou alteração de algumas propostas, com repercussões no orçamento municipal.

Atendendo ao disposto no artigo 46º da Lei nº 75/2013, de 3 de setembro, alterada e republicada pela Lei nº 51/2018, de 16 de agosto, o Orçamento Municipal deverá:

1 – Inclui os seguintes elementos:

- a) Relatório que contenha a apresentação e a fundamentação da política orçamental proposta, incluindo a identificação e descrição das responsabilidades contingentes;
- b) Mapa resumo das receitas e despesas da autarquia local, que inclui, no caso dos municípios, de forma autónoma, as correspondentes verbas dos serviços municipalizados, quando aplicável;
- c) Mapa das receitas e despesas, desagregado segundo a classificação económica, a que acresce, de forma autónoma, o dos serviços municipalizados, quando aplicável;
- d) Articulado que contenha as medidas para orientar a execução orçamental;
- e) A proposta das grandes opções do plano, compostas pelas atividades mais relevantes e plano plurianual de investimentos, com nota explicativa que a fundamenta, a qual integra a justificação das opções de desenvolvimento estratégico, a sua compatibilização com os objetivos de política orçamental, e a descrição dos programas, incluindo projetos de investimento e atividades mais relevantes da gestão.

2 - Inclui, para além dos mencionados, os seguintes anexos:

- a) Orçamentos dos órgãos e serviços do município com autonomia financeira;
- b) Orçamentos, quando aplicável, de outras entidades participadas em relação às quais se verifique o controlo ou presunção do controlo pelo município, de acordo com o artigo 75.º;
- c) Mapa das entidades participadas pelo município, identificadas pelo respetivo número de identificação fiscal, incluindo a respetiva percentagem de participação e o valor correspondente.

Especifica ainda o artigo 44º da citada Lei, conjugado com o disposto no artigo 9º-A do mesmo diploma, que a elaboração dos orçamentos é enquadrada num quadro **plurianual de programação orçamental** e tem em conta as projeções macroeconómicas que servem de base ao orçamento do Estado e este por sua vez consta de documento que especifica o **quadro médio prazo para as finanças da autarquia local**, cujos elementos

MUNICÍPIO DE MIRANDA DO DOURO

constantes nesses documentos são regulados (artigo 47º) por Decreto-Lei, cuja publicação até à presente data ainda não ocorreu.

O Orçamento e as Grandes Opções do Plano são elaborados nos termos do Decreto-Lei n.º 54-A/99, de 22 de fevereiro, que aprovou o Plano Oficial de Contabilidade das Autarquias Locais (POCAL), de acordo com a nota informativa da Direção Geral das Autarquias Locais (DGAL), de setembro de 2019 e publicada no sítio da internet desta entidade (www.portalautarquico.dgal.gov.pt), de que a Comissão de Normalização Contabilística “reitera o entendimento de que o orçamento das entidades autárquicas para 2020, a elaborar em 2019, ainda deverá ser preparado de acordo com o modelo do POCAL, havendo depois, a partir de 1/1/2020, um ajustamento em sede de execução, para os modelos de relato previstos no SNC-AP.”.

De acordo com o referido anteriormente, a partir de 1 de janeiro de 2020 entrará em vigor o SNC-AP (Sistema de Normalização Contabilística para as Administrações Públicas), para fazer face às exigências do novo modelo de normalização contabilística aprovado no Decreto-Lei n.º 192/2015, de 11 de setembro, que revogou o POCAL. Esta mudança no sistema contabilístico da administração pública, e especificamente na administração local, irá implicar que a 1 de janeiro de 2020, o orçamento que foi elaborado e aprovado nos termos do POCAL, seja ajustado para o SNC-AP, com as necessárias adaptações que daí ocorrerem.

Como 2019, o ano de 2020, ficará ainda marcado com as decisões que se venham a tomar em termos de descentralização de competências, quer do estado para os municípios, quer deste para as freguesias. O processo de descentralização iniciou-se com a publicação da Lei nº 50/2018, de 16 de agosto, tendo em 2019 sido publicados os diplomas setoriais, que a seguir se indicam e para os quais se indicam se o município aceitou ou não aceitou as referidas competências para os anos de 2019 e de 2020, sendo certo que a 01/01/2021 serão de aceitação obrigatória:

MUNICÍPIO DE MIRANDA DO DOURO

Área Setorial-Diploma	Situação para 2019	Situação para 2020
Praias (Decreto-Lei n.º 97/2018 de 27/11/2018)	Não aceite	Não aceite
Exploração das modalidades afins de jogos de fortuna ou azar (Decreto-Lei n.º 98/2018, de 27/11/2018)	Não aceite	Não aceite
Vias de comunicação (Decreto-Lei n.º 100/2018, de 28/11/2018)	Não aceite	Não aceite
Justiça (Decreto-Lei n.º 101/2018, de 29/11/2018)	Não aceite	Não aceite
Associações de Bombeiros (Decreto-Lei n.º 103/2018, de 29/11/2018)	Não aceite	Não aceite
Estruturas de Atendimento ao Cidadão (Decreto-Lei n.º 104/2018, de 29/11/2018)	Não aceite	Não aceite
Habitação (Decreto-Lei n.º 105/2018, de 29/11/2018)	Não aceite	Não aceite
Património imobiliário público sem utilização (Decreto-Lei n.º 106/2018, de 29/11/2018)	Não aceite	Não aceite
Estacionamento Público (Decreto-Lei n.º 107/2018, de 29/11/2018)	Não aceite	Não aceite
Cultura (Decreto-Lei n.º 22/2019, de 30/01/2019)	Assumida	Assumida
Educação (Decreto-Lei n.º 21/2019, de 30/01/2019)	Não aceite	Não aceite
Saúde (Decreto-Lei n.º 23/2019, de 30/01/2019)	Não aceite	Não aceite
Transporte em vias navegáveis interiores (Decreto-Lei n.º 58/2019, de 30/04/2019)	Assumida	Assumida
Áreas Portuárias (Decreto-Lei n.º 72/2019, de 28/05/2019)	Assumida	Assumida
Áreas protegidas (Decreto-Lei n.º 116/2019 de 21/08/2019)	Não aceite	Não aceite

Considerando que a Lei 51/2018, de 16 de agosto, que entrou em vigor no dia 01/01/2019, que alterou a Lei 73/2013, de 3 de setembro, destina um título ao financiamento do processo de transferências de competências para os Municípios, pelo que os valores inscritos no orçamento municipal a este nível são meramente residuais, tendo por referência as competências aceites pelo Município.

Esclarece-se que na elaboração do Orçamento Municipal para 2020, as transferências do estado ao nível da participação nos impostos, Fundo de Equilíbrio Financeiro, Fundo Social Municipal, Participação no IRS e nos termos do artigo 35º da Lei das 73/2013, de 3 de setembro, que aprovou a Lei das Finanças Locais, alterada e republicada pela Lei nº 51/2018, de 16 de agosto, correspondem aos valores inscritos no Orçamento de Estado para 2019, atendendo que o para 2020, ainda não foi apresentado:

- FEF corrente – 5.924.953,00 €,
- FSM – 135.613,00 €,
- PIRS – 210.896,00 €,
- FEF capital – 658.328,00 €,
- Artigo 35º - 494.884,00 €.

3. Enquadramento Específico

A nível do enquadramento específico a proposta do Orçamento Municipal é elaborada no seguinte contexto:

- O Município não regista pagamentos em atraso (dívidas há mais de 90 dias) e as dívidas a fornecedores que existem são as decorrentes do normal funcionamento da atividade,
- O município continua dependente de participações comunitárias, via Programa “Portugal 2020”,
- O município continua a cumprir os limites de dívida impostos (dívida total inferior a 1,5 da receita líquida cobrada nos últimos 3 anos e dívida total, excluindo os empréstimos, inferior 0,75 da receita líquida cobrada nos últimos 3 anos), conforme mapa parcial extraído da Ficha do município à data de 30/09/2019, publicada pela DGAL (Direção-Geral das Autarquias Locais).

D. Dívida total da autarquia

(em euros)

Limite	Dívida Total						
	Total da dívida a terceiros	Contribuição SM/AM/SEL/Ent. Part	Dívida Total	Dívida Total Excluindo Não Orçamentais, capital excecionado e FAM	Montante em Excesso	Margem Absoluta	Margem Utilizável
(1)	(2)	(3)	(4)=(2)+(3)	(5)	(6)=(5)-(1), se (5)>(1)	(7)=(1)-(5), se (5)<(1)	(8)=(7)*20%
14.290.197	01/01/2019						
	5.018.835	254.221	5.273.056	4.736.293		9.553.904	1.910.781
	30/09/2019						
	4.498.328	170.245	4.668.574	4.067.212		10.222.985	2.044.597
Variação da Dívida %							-14,13%
Variação do Excesso da Dívida %							
Margem Disponível por Utilizar							2.579.862

- Taxa de IMI de 0,3 % sobre os prédios urbanos e de 0,8% sobre os prédios rústicos, com redução do imposto a pagar nos prédios destinados a residência permanente dos sujeitos passivos com dependente(s) a cargo, nos termos da deliberação da Assembleia Municipal de 27 de setembro de 2019,
- Uma derrama de 1,5 % sobre o Lucro tributável dos sujeitos passivos com volume de negócios superior a 150.000,00 €, nos termos da deliberação da Assembleia Municipal de 27 de setembro de 2019.

O Orçamento é elaborado, com base nas previsões das receitas do Município, quer as próprias quer as provenientes de transferências do Estado e dos fundos comunitários, de acordo com a seguinte metodologia:

MUNICÍPIO DE MIRANDA DO DOURO

- O cálculo das receitas provenientes de impostos diretos, taxas, multas e outras penalidades, tendo por base, conforme determina o POCAL, a média aritmética das cobranças efetuadas nos últimos 24 meses. Assumiu-se setembro de 2019 o último mês dos últimos 24;

- As transferências provenientes dos fundos comunitários, de acordo com os contratos de financiamento outorgados e na medida dos investimentos/projetos que visam financiar;

- A receita com a venda de bens imóveis corresponde, nos termos do artigo 104º do Orçamento de Estado para 2019, aprovada pela Lei nº 71/2018, de 31 de dezembro, à média aritmética simples das receitas arrecadadas com a venda de bens imóveis nos 36 meses que precedem o mês da sua elaboração.

- As receitas com as transferências a título de participação do Município nos Impostos de Estado, são inscritas de acordo com os valores aprovados no Orçamento de Estado para 2019, atendendo que o Orçamento de estado para 2020 ainda não ter sido aprovado.

- São inscritas receitas, a título de outras receitas correntes e de outras receitas de capital, no valor global de 1.935.805,55 €, que se estimam corresponder ao saldo da gerência estimado a 31/12/2019, que serão substituídas, mediante revisão orçamental, pelo saldo efetivamente apurado e aprovado referente ao ano de 2019.

-Tendo em consideração que segundo as regras e princípios do POCAL as receitas só podem ser liquidadas e arrecadadas se tiverem sido objeto de inscrição orçamental adequada, por prudência, para o ano 2020 foram inscritos valores residuais em algumas rubricas, de forma a existir inscrição orçamental, para a eventualidade da necessidade da sua cobrança.

- Ao nível da despesa foram consideradas prioritárias todas as que derivam de contratos em vigor e que se vão manter, dotando-se as respetivas rubricas orçamentais de montantes suficientes para cabimentação dos respetivos encargos financeiros.

- Teve-se em conta, as despesas com as obrigações fiscais, os encargos de cobrança de receitas, as despesas com as remunerações certas e permanentes, eventuais, alterações do posicionamento remuneratório e as contribuições para a segurança social.

-No que respeita aos passivos financeiros, os valores considerados são as amortizações de capital dos empréstimos de médio e longo prazo que estão contratados, e foram previstos com base nos cash-flows das instituições bancárias e da Direção geral do Tesouro e Finanças.

Face ao exposto apresenta-se o Orçamento Municipal e as grandes opções do plano para vigorar no ano 2020, que obedece ao Plano Oficial de Contabilidade das Autarquias Locais (POCAL) e ao Regime Financeiro das autarquias Locais e das entidades Intermunicipais, aprovado pela Lei nº 73/2013, de 3 de setembro. No cumprimento dos princípios orçamentais apresenta-se um orçamento único e anual, que contém todas as receitas e todas as despesas que se preveem cobrar no período financeiro coincidente com o ano civil.

3. Quadro Plurianual de programação orçamental e quadro de médio prazo para as Finanças Locais

Pese embora a lei nº 75/2013, de 3 de setembro, na sua atual redação, como já dito anteriormente, obrigar à elaboração do quadro plurianual de programação orçamental e atendendo que os elementos constantes destes documentos são regulamentados por Decreto-Lei, nos termos do artigo 47º da citada Lei, o que ainda não aconteceu até à presente data, o Município procede à elaboração do referido do Quadro Plurianual de Programação Orçamental, conforme nota informativa nº 1/2016 da CCDD-N.

Neste sentido, considera-se que os Municípios, aquando da elaboração do quadro plurianual que acompanha a proposta de orçamento municipal, deverão prever, no mínimo, os totais de receita e despesa para o horizonte temporal de 2020-2023, salientando-se que os limites dessa previsão assumem caráter vinculativo para o ano de 2020, exercício económico do orçamento e indicativos para os restantes. Considerou-se, como ponto de partida as receitas e despesas previstas para 2020 e acrescidas anualmente a uma taxa de 1,2%, Índice de Preços ao Consumidor previsto no Boletim económico do Banco de Portugal, junho de 2019, projeções para economia portuguesa 2019-2021.

Quadro Plurianual de Programação Orçamental 2020-2023

Rubricas	2020	2021	2022	2023
Total das Despesas Correntes	10 546 335,47	0,00	0,00	0,00
Despesas com o pessoal	4 004 017,93			
Aquisição de bens e serviços	4 983 136,75			
Juros e outros encargos	85 407,21			
Transferências correntes	1 407 308,62			
Subsídios	13 000,00			
Outras despesas correntes	53 464,96			
Total das Despesas de Capital	6 697 558,54	0,00	0,00	0,00
Aquisição de bens de capital	5 699 130,96			
Transferências de capital	367 419,36			
Ativos financeiros	19 414,25			
Passivos Financeiros	611 593,97			
Outras despesas de capital	0,00			
Receita Corrente	11 351 304,15	0,00	0,00	0,00
Impostos diretos	1 167 587,71			
Impostos indiretos	20 093,87			
Taxas, multas e outras penalidades	54 199,80			
Rendimentos de propriedade	1 006 980,00			
Transferências correntes	6 778 471,91			
Venda de bens e serviços correntes	1 166 440,77			
Outras receitas correntes	1 157 530,09			
Receita Capital	5 892 165,96	0,00	0,00	0,00
Venda de bens de investimento	50 212,50			
Transferências de capital	5 062 744,53			
Ativos financeiros	0,00			
Passivos Financeiros	0,00			
Outras receitas capital	779 208,93			
Outras Receitas	423,90	0,00	0,00	0,00
Reposições não abatidas nos pagamentos	423,90			
Saldo da Gerência Anterior	0,00			
TOTAL DA DESPESA	17 243 894,01	17 450 820,74	17 660 230,59	17 872 153,35
TOTAL DA RECEITA	17 243 894,01	17 450 820,74	17 660 230,59	17 872 153,35
Transferências Orçamento do Estado	7 424 225,97			
Transferências Financiamento Projetos (Portugal 2020, POCTEP, etc...)	4 086 560,95			

4. As Grandes Opções do Plano

As grandes opções do Plano pretendem traçar as linhas de orientação da gestão autárquica. Ao contrário do Plano Plurianual de Investimentos, que apenas revela as previsões de Investimento direto autárquico, as grandes opções do Plano, pretendem mostrar além do investimento direto, o investimento indireto (transferências de capital para outras administrações), e outras formas como os recursos são geridos, na promoção do desenvolvimento local, por áreas de atuação, nomeadamente e de acordo com o classificador funcional do POCAL:

1. Funções Gerais:

- 1.1. - Serviços Gerais da Administração Pública
- 1.2. - Segurança e Ordem Pública

2. Funções Sociais:

- 2.1. – Educação
- 2.2. – Saúde
- 2.3 – Segurança e ação social
- 2.4. – Habitação e Serviços Individuais de Saúde
- 2.5. – Serviços Culturais, recreativos e religiosos

3. Funções económicas:

- 3.1. – Agricultura, pecuária, Silvicultura, Caça e Pesca
- 3.2. – Indústria e energia,
- 3.3. – Transportes e Comunicações,
- 3.4. – Comércio e Indústria

4. Outras Funções:

- 4.1. – Operações da Dívida Autárquica
- 4.2. - Transferências entre Administrações
- 4.3. – Diversas não especificadas.

Apresentamos o quadro resumo das despesas imputadas, via Grandes Opções do Plano e de acordo com o classificador preconizado.

MUNICÍPIO DE MIRANDA DO DOURO

QUADRO RESUMO DAS GRANDES OPÇÕES DO PLANO POR FUNÇÕES				
CÓDIGO	FUNÇÕES		Valor (Euros)	%
1.	Funções Gerais		380 023,95	3,9%
1.1.	Serviços Gerais de Administração Pública		139 675,37	
1.1.1.	Administração Geral	139 675,37		
1.2.	Segurança e Ordem Pública		240 348,58	
1.2.1.	Protecção Civil e Luta contra Incêndios	240 348,58		
1.2.2.	Polícia Municipal	0,00	0,00	
2.	Funções Sociais		5 743 729,30	59,3%
2.1.	Educação		1 119 616,31	
2.1.1.	Ensino não Superior	694 293,86		
2.1.2.	Serviços Auxiliares de Ensino	425 322,45		
2.2.	Saúde		5 000,00	
2.2.1.	Serviços Individuais de Saúde	5 000,00		
2.3.	Segurança e Acção Sociais		60 000,00	
2.3.1.	Segurança Social	0,00		
2.3.2.	Acção Social	60 000,00		
2.4.	Habitação e Serviços Colectivos		2 872 009,61	
2.4.1.	Habitação	10 000,00		
2.4.2.	Ordenamento do Território	1 377 552,11		
2.4.3.	Saneamento	98 307,84		
2.4.4.	Abastecimento de Água	815 553,07		
2.4.5.	Resíduos Sólidos	570 596,59		
2.4.6.	Protecção do meio Ambiente e conservação da Natureza	0,00		
2.5.	Serviços Culturais, Recreativos e Religiosos		1 687 103,38	
2.5.1.	Cultura	559 523,14		
2.5.2.	Desporto, Recreios e Lazer	1 122 580,24		
2.5.3.	Outras Actividades Cívicas e Religiosas	5 000,00		
3.	Funções Económicas		2 088 183,89	21,6%
3.1.	Agricultura, Pecuária, Silvicultura, Caça e Pesca		1 237 635,00	
3.1.0.	<i>Agricultura, Pecuária, Silvicultura, Caça e Pesca</i>	1 237 635,00		
3.2.	Indústria e Energia		511 636,11	
3.2.0.	<i>Indústria e Energia</i>	511 636,11		
3.3.0.	Transportes e Comunicações		80 000,00	
3.3.1.	Transportes Rodoviários	80 000,00		
3.3.2.	Transportes Aéreos	0,00		
3.3.3.	Transportes Fluviais	0,00		
3.4.	Comércio e Turismo		258 912,78	
3.4.1.	Mercados e Feiras	115 770,00		
3.4.2.	Turismo	143 142,78		
3.5.0.	Outras Funções Económicas	0,00		
4.	Outras Funções		1 472 380,14	15,2%
4.1.0.	<i>Operações da Dívida Autárquica</i>	692 001,18		
4.2.0.	<i>Tranferências entre Administração</i>	780 378,96		
4.3.0.	<i>Diversas não especificadas</i>	0,00		
	TOTAIS		9 684 317,28	100,0%

MUNICÍPIO DE MIRANDA DO DOURO


Verifica-se que do orçamento global da autarquia, no valor de 17.243.894,01 €, 56,16% deste valor estão imputados diretamente a projetos e ações.

As funções que absorvem mais recursos são as funções sociais, que englobam a educação, saúde, segurança, ação social, habitação, ordenamento do território, saneamento, abastecimento de água, resíduos sólidos, proteção do ambiente, cultura, desporto, recreio e lazer. Absorvem 59,30% das despesas das Grandes Opções do Plano, ou seja, 5.743.729,30 €.

As funções económicas (agricultura, indústria, comércio e turismo) consomem 2.088.183,89 € das Grandes opções do Plano.

As transferências para outras administrações, no valor de 780.378,96 €, representam 8,05% das Grandes Opções do Plano e as operações da dívida autárquica 692.001,18 €, representam 4,01%.

Conforme já frisado, as Grandes Opções do Plano englobam o Plano de Atividades Municipais e o Plano Plurianual de Investimentos. Destes dois últimos iremos fazer uma apresentação mais detalhada.



5. Plano de Atividades Municipais

Releva os projetos mais relevantes da Autarquia que não revestem investimentos diretos. Em termos de projetos que não relevam para o investimento direto da autarquia, verificamos que as despesas mais significativas são com as funções sociais e de seguida com as outras funções, respetivamente 1.704.689,99 € e 1.452.965,89 €, do valor total do Plano de Atividades Municipais.

MUNICÍPIO DE MIRANDA DO DOURO

QUADRO RESUMO DO PLANO DE ACTIVIDADES MUNICIPAIS POR FUNÇÕES				
CÓDIGO	FUNÇÕES		Valor (Euros)	%
1.	Funções Gerais		240 348,58	6,1%
1.1.	Serviços Gerais de Administração Pública		0,00	
1.1.1.	Administração Geral	0,00		
1.2.	Segurança e Ordem Pública		240 348,58	
1.2.1.	Protecção Civil e Luta contra Incêndios	240 348,58		
1.2.2.	Polícia Municipal	0,00	0,00	
2.	Funções Sociais		1 704 689,99	43,0%
2.1.	Educação		446 732,27	
2.1.1.	Ensino não Superior	21 409,82		
2.1.2.	Serviços Auxiliares de Ensino	425 322,45		
2.2.	Saúde		5 000,00	
2.2.1.	Serviços Individuais de Saúde	5 000,00		
2.3.	Segurança e Acção Sociais		60 000,00	
2.3.1.	Segurança Social	0,00		
2.3.2.	Acção Social	60 000,00		
2.4.	Habitação e Serviços Colectivos		707 014,58	
2.4.1.	Habitação	0,00		
2.4.2.	Ordenamento do Território	113 396,63		
2.4.3.	Saneamento	0,00		
2.4.4.	Abastecimento de Água	23 021,36		
2.4.5.	Resíduos Sólidos	570 596,59		
2.4.6.	Protecção do meio Ambiente e conservação da Natureza	0,00		
2.5.	Serviços Culturais, Recreativos e Religiosos		485 943,14	
2.5.1.	Cultura	402 943,14		
2.5.2.	Desporto, Recreios e Lazer	83 000,00		
2.5.3.	Outras Actividades Cívicas e Religiosas	0,00		
3.	Funções Económicas		567 767,61	14,3%
3.1.	Agricultura, Pecuária, Silvicultura, Caça e Pesca		0,00	
3.1.0.	Agricultura, Pecuária, Silvicultura, Caça e Pesca	0,00		
3.2.	Indústria e Energia		376 636,11	
3.2.0.	Indústria e Energia	376 636,11		
3.3.0.	Transportes e Comunicações		0,00	
3.3.1.	Transportes Rodoviários	0,00		
3.3.2.	Transportes Aéreos	0,00		
3.3.3.	Transportes Fluviais	0,00		
3.4.	Comércio e Turismo		191 131,50	
3.4.1.	Mercados e Feiras	115 770,00		
3.4.2.	Turismo	75 361,50		
3.5.0.	Outras Funções Económicas	0,00		
4.	Outras Funções		1 452 965,89	36,6%
4.1.0.	Operações da Dívida Autárquica	692 001,18		
4.2.0.	Transferências entre Administração	760 964,71		
4.3.0.	Diversas não especificadas	0,00		
	TOTAIS		3 965 772,07	100,0%

MUNICÍPIO DE MIRANDA DO DOURO

No documento em causa, anexo ao Orçamento, apresentam-se detalhadamente todos os projetos, fazendo-se referência apenas **aos mais significativos**.

Proteção civil e luta contra incêndio – Valor Global da Função – 240.348,58 €:

- Pagamento das despesas de pessoal de 8 operadores, 4 em cada uma das Associações Humanitárias de Bombeiros Voluntários de Miranda do Douro e Sendim.
- Pagamento das Equipas de Intervenção Permanente em Miranda e Sendim, com 5 elementos em cada uma das referidas Associações.

Educação - Valor Global da Função – 446.732,27 €:

- Encargos escolares – Refere ao pagamento de despesas com alimentação, transporte, comunicações e manuais escolares do ensino obrigatório e secundário.
- Comparticipações financeiras ao agrupamento de escolas de Miranda do Douro, para financiamento de aquisição de materiais didáticos.
- Aquisições de bens e serviços com a execução do Projeto “Plano Integrado de Combate ao Insucesso Escolar”.

Serviços Individuais de Saúde e ação Social- Valor Global das Funções – 65.000,00 €:

- Aquisição de bens para utentes que comprovem carências económicas,
- Protocolo da Unidade Domiciliária de Cuidados Paliativos,
- Apoios no âmbito do Regulamento de apoios à habitação a estratos sociais desfavorecidos.

Habitação, ordenamento do território, águas, saneamentos, resíduos sólidos e proteção do ambiente – Valor Global das Funções – 707.014,58 €:

- Encargos de exploração das funções descritas,
- Encargos com a revisão do Plano Diretor Municipal (PDM) e aquisição de cartografia,
- Encargos com a limpeza urbana e tratamento de Resíduos Sólidos Urbanos.

Cultura, Desporto, Recreio e Lazer – Valor global da função – 485.943,14 €

- Projetos de divulgação da cultura mirandesa, mediante a aquisição e publicação de livros, DVD, CD e outros meios, bem como a realização de eventos,
- Festival de sabores e outros eventos,
- Comparticipações financeiras a diversas associações do concelho,
- Lhéngua- Valorização da Lhéngua Mirandesa, projeto candidatado ao Portugal 2020.

Agricultura, Indústria, Energia, Mercados e Feiras – Valor Global da função – 683.537,61 €.

- Colaboração com as Associações de Gado na realização de certames,
- Transferências correntes para associações de criadores de gado e associações comerciais,
- Iluminação Pública.

Turismo – Valor global da função – 75.361,50 €.

- Realização de eventos turísticos, nomeadamente passeios pedestres e promoção turística.

MUNICÍPIO DE MIRANDA DO DOURO

- Encargos com projetos com comparticipação financeira dos fundos comunitários, “Flumen-Durius” e Ecocentro Micológico.

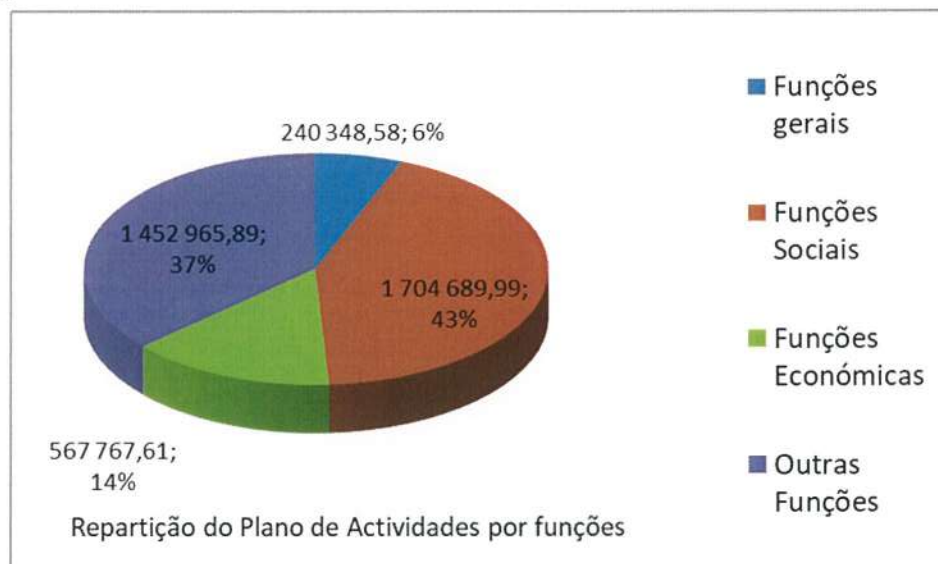
Operações da Dívida Autárquica – Valor global da função – 692.001,18 €

- Amortização e juros dos empréstimos de médio e longo prazo, 680.297,46 €.
- Encargos com o contrato de Partilha de Poupanças Líquidas, 11.703,72 €

Transferências entre Administrações – Valor Global da Função – 760.964,71 €.

- Protocolos de colaboração com as Juntas de Freguesia, Associações Culturais, Instituições de Solidariedade, etc...
- Delegação de competências nas Juntas de Freguesia ao abrigo da Lei nº 73/2013,
- Transferências para Associações de Municípios, nomeadamente para a Associação da Terra Fria, ANMP, DouroDuero, AIMRD, etc...,
- Transferências para Municípios, nomeadamente para funcionamento do Canil Intermunicipal.
- Transferência de competências para as freguesias, Lei nº 57/2019. À medida que se forem concretizando estas transferências, caducaram os acordos de execução em vigor.

O seguinte gráfico mostra a repartição da despesa com o Plano de Atividades por funções.



6 - Plano Plurianual de Investimentos

Revela as intenções de investimento direto da autarquia, no valor de 5.718.545,21 €, representativo de 33,16 % do orçamento global, repartido por funções, conforme quadro resumo seguinte:

MUNICÍPIO DE MIRANDA DO DOURO

QUADRO RESUMO DO PLANO PLURIANUAL DE INVESTIMENTOS POR FUNÇÕES				
CÓDIGO	FUNÇÕES		Valor (Euros)	%
1.	Funções Gerais		139 675,37	2,4%
1.1.	Serviços Gerais de Administração Pública		139 675,37	
1.1.1.	Administração Geral	139 675,37		
1.2.	Segurança e Ordem Pública		0,00	
1.2.1.	Protecção Civil e Luta contra Incêndios	0,00		
1.2.2.	Polícia Municipal	0,00	0,00	
2.	Funções Sociais		4 039 039,31	70,6%
2.1.	Educação		672 884,04	
2.1.1.	Ensino não Superior	672 884,04		
2.1.2.	Serviços Auxiliares de Ensino	0,00		
2.2.	Saúde		0,00	
2.2.1.	Serviços Individuais de Saúde	0,00	0,00	
2.3.	Segurança e Acção Sociais		0,00	
2.3.1.	Segurança Social	0,00		
2.3.2.	Acção Social	0,00		
2.4.	Habitação e Serviços Colectivos		2 164 995,03	
2.4.1.	Habitação	10 000,00		
2.4.2.	Ordenamento do Território	1 264 155,48		
2.4.3.	Saneamento	98 307,84		
2.4.4.	Abastecimento de Água	792 531,71		
2.4.5.	Resíduos Sólidos	0,00		
2.4.6.	Protecção do meio Ambiente e conservação da Natureza	0,00		
2.5.	Serviços Culturais, Recreativos e Religiosos		1 201 160,24	
2.5.1.	Cultura	156 580,00		
2.5.2.	Desporto, Recreios e Lazer	1 039 580,24		
2.5.3.	Outras Actividades Cívicas e Religiosas	5 000,00		
3.	Funções Económicas		1 520 416,28	26,6%
3.1.	Agricultura, Pecuária, Silvicultura, Caça e Pesca		1 237 635,00	
3.1.0.	Agricultura, Pecuária, Silvicultura, Caça e Pesca	1 237 635,00		
3.2.	Indústria e Energia		135 000,00	
3.2.0.	Indústria e Energia	135 000,00		
3.3.0.	Transportes e Comunicações		80 000,00	
3.3.1.	Transportes Rodoviários	80 000,00		
3.3.2.	Transportes Aéreos	0,00		
3.3.3.	Transportes Fluviais	0,00		
3.4.	Comércio e Turismo		67 781,28	
3.4.1.	Mercados e Feiras	0,00		
3.4.2.	Turismo	67 781,28		
3.5.0.	Outras Funções Económicas			
4.	Outras Funções		19 414,25	0,3%
4.1.0.	Operações da Dívida Autárquica	0,00		
4.2.0.	Transferências entre Administração	19 414,25		
4.3.0.	Diversas não especificadas	0,00		
	TOTAL		5 718 545,21	100,0%

MUNICÍPIO DE MIRANDA DO DOURO

Conforme metodologia já seguida para a análise do Plano de Atividades Municipais, faremos alusão apenas aos projetos mais significativos por função:

Serviços da administração Geral - Valor global da Função – 139.675,37 €:

- Aquisição de diverso equipamento administrativo, informático e de viaturas.

Educação - Valor Global da Função – 672.884,04 €:

- Aquisição de equipamentos para o ensino, desde mobiliário a informático, passando pelos recursos didáticos,
- Obras de Beneficiação nas escolas,
- Aquisições de equipamentos no âmbito do Projeto “Plano Integrado de Combate ao Insucesso Escolar”,
- Reabilitação da Escola Básica e Secundária, em acordo de colaboração com o Ministério da Educação.

Habitação – Valor global da função – 10.000,00 €

- Aquisição de terrenos e imóveis no concelho e beneficiação de edifícios.

Ordenamento do território – Valor global da função – 1.264.155,48 €

- Arranjos Urbanísticos em diversos pontos no concelho,
- Infraestruturas elétricas em diversos pontos do concelho,
- Plano de ação para a Regeneração Urbana (PARU), em candidatura aos Fundos Comunitários, designadamente a Reabilitação da Antiga Rua do castelo e da Envolvente ao Largo da Sé,
- Interface de Transportes Rodoviários (PAMUS), em candidatura aos Fundos Comunitários.
- Arranjos urbanísticos em diversos locais do concelho.

Águas, saneamentos, resíduos sólidos e proteção do ambiente – Valor Global da Função – 890.839,55 €:

- Etar de Sendim, com financiamento dos fundos comunitários,
- Sistema de Abastecimento de água da zona norte do concelho, com financiamento dos fundos comunitários,
- Depósito de Águas em Atenor e Fonte Ladrão,
- Rede de Águas e Saneamentos de Vale de Água,
- Conduitas de águas de Águas Vivas-Silva- Granja e de Constantim-Cicouro.

Cultura, Desporto, Recreio e Lazer – Valor global da função – 1.196.160,24 €

- Requalificação das Piscinas Descobertas de Miranda do Douro,
- Requalificação de outros equipamentos desportivos.

Agricultura, pecuária, silvicultura, Indústria e Energia – Valor global da Função – 1.452.635,00 €.

- Construção do Matadouro do Planalto,
- Zona industrial do Planalto,
- Zona Industrial de Palaçoulo,
- Zona Industrial de Sendim,
- Requalificação do Posto Zootécnico de Malhadas,
- Requalificação do Centro de Formação de Malhadas,
- Centro de Valorização e Melhoramento de Raças autóctones,

MUNICÍPIO DE MIRANDA DO DOURO

- Diversos caminhos rurais.

Transportes Rodoviários – Valor global da função – 80.000,00 €:

- Beneficiação parcial da Estrada Municipal EM 542,
- Execução de valetas e de sinalização em diversas Estradas Municipais.

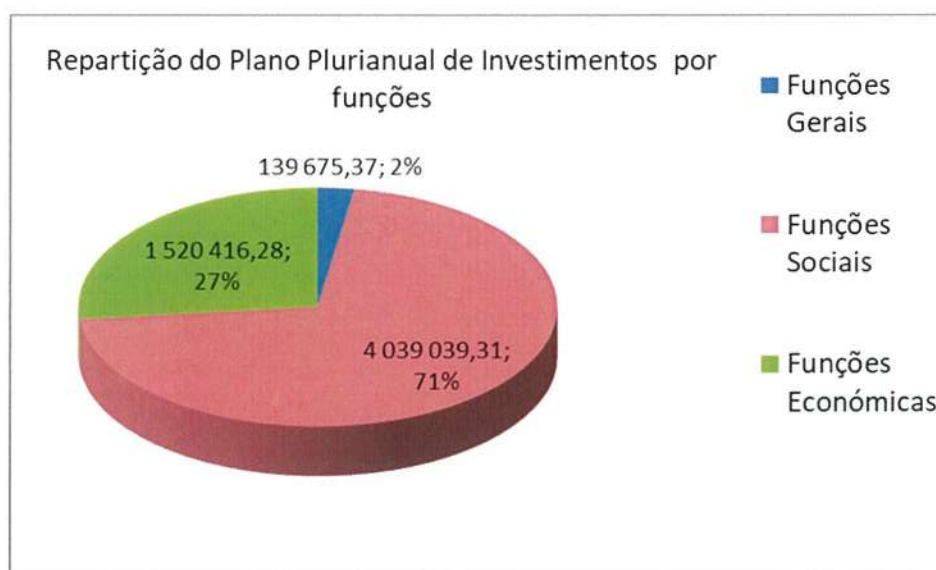
Comércio e Turismo – Valor global da função – 67.781,28 €.

- Conclusão do Centro Micológico, com comparticipação financeira dos fundos comunitários,
- Reabilitação e Valorização da Estação Ferroviária de Duas Igrejas,
- Reabilitação do Posto de Turismo de Miranda do Douro,
- Construção do Miradouro Peinha las Torres em Paradela e requalificação Rua das Arribas e Miradouro.

Transferências entre Administrações – Valor global da função – 19.414,25 €.

- Realização do Capital do FAM – Fundo de Apoio Municipal.

O seguinte gráfico mostra a repartição da despesa com o Plano de Plurianual de Investimentos.



7 - Orçamento

Documento que revela que fundos são arrecadados pela autarquia e onde são aplicados, num ciclo de gestão anual, tendo por base os princípios da autorização da despesa e da inscrição em orçamento.

Divide-se em orçamento da receita e da despesa e em corrente e de capital.

As receitas correntes, aquelas que, em geral, se renovam em todos os períodos financeiros, repercutindo-se no património não duradouro da autarquia, são agrupadas em capítulos: (01) impostos diretos, (02) impostos indiretos; (04) taxas, multas e outras penalidades; (05) rendimentos de propriedade; (06) transferências correntes; (07) venda de bens e serviços correntes e (08) outras receitas correntes.

As receitas de capital, ou seja, aquelas que são arrecadadas pela autarquia e que alteram o seu património duradouro, agrupam-se por capítulos com as seguintes designações: (09) Venda de bens de Investimento; (10) transferências de capital; (11) Passivos financeiros; (12) Ativos financeiros (13) outras receitas de capital.

As despesas correntes, aquelas que revelam carácter permanente e que não afetam o património duradouro da autarquia. Agrupam-se nos seguintes capítulos: (01) Despesas com o Pessoal; (02) Aquisição de Bens e Serviços; (03) Juros e outros encargos; (04) Transferências Correntes concedidas; (05) Subsídios e (06) outras despesas correntes.

As despesas de capital são todas que alteram o património da mesma. Agrupam-se nos seguintes capítulos: (07) Investimentos/Aquisição de bens de capital; (08) Transferências de capital concedidas; (09) Ativos Financeiros; (10) Passivos financeiros e (11) Outras despesas de capital.

7.1 - Resumo do Orçamento

O quadro seguinte apresenta resumidamente os montantes das receitas e das despesas por natureza.

QUADRO RESUMO DO ORÇAMENTO					
RECEITAS			DESPESAS		
Natureza	Valor	%	Natureza	Valor	%
Correntes	11 351 304,15 €	66%	Correntes	10 546 335,47 €	61%
Capital	5 892 589,86 €	34%	Capital	6 697 558,54 €	39%
TOTAL	17 243 894,01 €	100%	TOTAL	17 243 894,01 €	100%

MUNICÍPIO DE MIRANDA DO DOURO

Salientam-se os seguintes aspetos:

- a) Orçamento global no valor de 17.243.894,01 €
- b) As despesas de capital representam 39,00% da despesa global,
- c) As receitas correntes representam 66,00% da receita global.

7.2 - Mapa Resumo de Receitas e de Despesas

Apresenta-se seguidamente o quadro resumo das receitas e das despesas por classificação económica.

RESUMO DO ORÇAMENTO 2020					
RECEITAS	Valores Euro	(%)	DESPESA	Valores Euro	(%)
RECEITAS CORRENTES			DESPESA CORRENTE		
01 Impostos directos	1 167 587,71	6,8%	01 Pessoal	4 004 017,93	23,2%
02 Impostos indirectos	20 093,87	0,1%	02 Aquisição bens e Serviços	4 983 136,75	28,9%
04 Taxas, multas e outras penalidades	54 199,80	0,3%	03 Encargos correntes da dívida	85 407,21	0,5%
05 Rendimentos de propriedade	1 006 980,00	5,8%	04 Transferências correntes	1 407 308,62	8,2%
06 Transferências correntes	6 778 471,91	39,3%	05 Subsídios	13 000,00	0,1%
07 Venda de bens e prestação de ser.	1 166 440,77	6,8%	06 Outras despesas correntes	53 464,96	0,3%
08 Outras receitas correntes	1 157 530,09	6,7%			
Total Receita corrente	11 351 304,15	65,8%	Total Despesa corrente	10 546 335,47	61,2%
RECEITAS DE CAPITAL			DESPESA DE CAPITAL		
08 Venda de bens investimento	50 212,50	0,3%	07 Aquisição bens de capital	5 699 130,96	33,1%
09 Transferências capital	5 062 744,53	29,4%	08 Transferências capital	367 419,36	2,1%
11 Activos financeiros	0,00	0,0%	09 Activos financeiros	19 414,25	0,1%
12 Passivos financeiros	0,00	0,0%	10 Passivos financeiros	611 593,97	3,5%
13 Outras receitas capital	779 208,93	4,5%	11 Outras despesas capital	0,00	0,0%
15 Reposições Abatidas nos pagamen	423,90	0,0%			
Total receita capital	5 892 589,86	34,2%	Total Despesa capital	6 697 558,54	38,8%
TOTAL RECEITA GLOBAL	17 243 894,01	100%	TOTAL DESPESA GLOBAL	17 243 894,01	100%

Salientam-se os seguintes aspetos:

1) **Da receita corrente** destacam-se pelo seu valor as transferências correntes com 39,30% do orçamento global, sendo desagregadas do seguinte modo:

- a) A título de participação nos impostos (De acordo com o orçamento de estado em vigor para 2019, atendendo que na presente data ainda não foi aprovado o orçamento de estado para 2020), representativas de 36,82% do orçamento total:

MUNICÍPIO DE MIRANDA DO DOURO

Participação nos Impostos	Valor
Fundo de equilíbrio financeiro	6 002 317,00 €
Participação fixa no IRS	212 655,00 €
Fundo Social Municipal	135 613,00 €
Total	6 350 585,00 €

- b) Outras transferências correntes: Estão previstas ainda transferências correntes no valor de 427.886,91 €, para financiamento do Gabinete Técnico Florestal, da Comissão de Proteção de Crianças e Jovens em risco, de programas de inserção emprego com o IEFP, de acordos com DGEST (Ex DREN), e de projetos com financiamento comunitário, designadamente o FLUMEN-DURIUS e do Plano Integrado de Combate ao Insucesso Escolar.

2) **Da Receita de capital**, as transferências de capital são as principais formas de financiamento das despesas de capital, no valor de 3.979.810,90 €, representativas de 29,36 % do orçamento, desagregadas da seguinte forma:

- a) Participação nos impostos (De acordo com o Orçamento de 2019, atendendo que o de 2020 ainda não foi apresentado), representativas de 6,68 %.

Participação nos Impostos	Valor
Fundo de equilíbrio financeiro	658 328,00 €
Artigo 35º da Lei 73/2013	494 884,00 €
Total	1 153 212,00 €

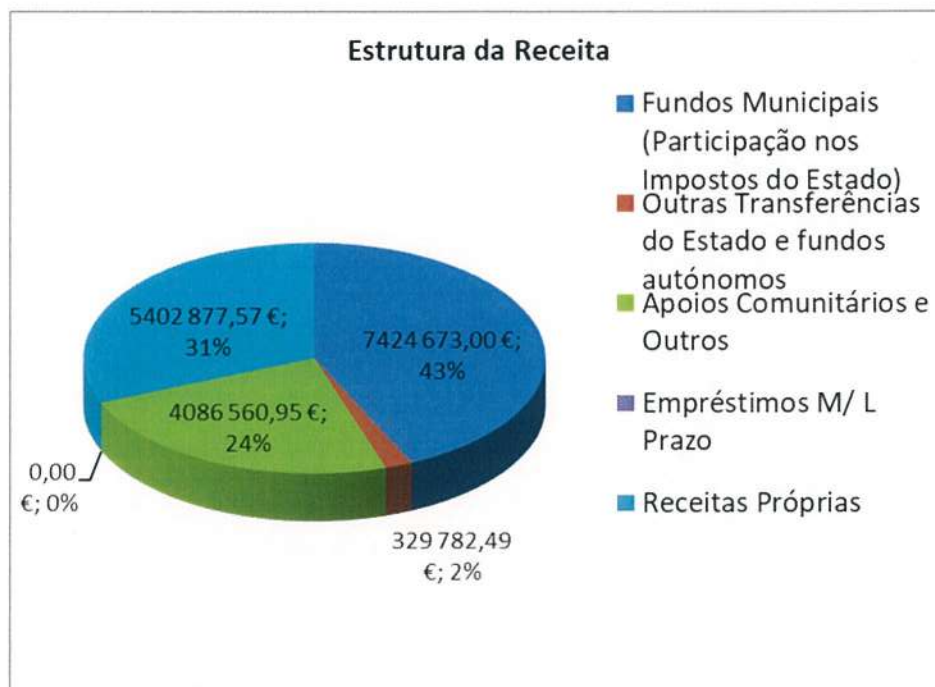
- b) Outras transferências de capital no valor de 3.909.532,53 €, representativas de 22,67% do orçamento, referentes a Projetos aprovados com financiamento dos fundos comunitários.

3) **Da despesa corrente**, destacam-se as despesas com a aquisição de bens e serviços. Representam 28,90% da despesa global, seguindo-se as despesas com o pessoal com 23,20%

4) **Da despesa de capital**, as mais significativas são com aquisições de bens de capital, ou seja, com investimentos diretos da autarquia. Representam 33,10 % do orçamento global e encontram-se diretamente imputadas ao Plano Plurianual de Investimento. Seguem-se as despesas com passivos financeiros (3,50%), e as transferências para entidades terceiras (2,1%) e por fim, as aquisições de Ativos Financeiros (0,1%), esta última para a subscrição do capital do FAM – Fundo de Apoio Municipal, aprovado pela Lei nº 53/2014, de 25 de agosto.

MUNICÍPIO DE MIRANDA DO DOURO

O gráfico seguinte revela a repartição das receitas previstas por tipologia.



8 - Equilíbrio Orçamental

Em termos de equilíbrio orçamental, o artigo 40º da Lei 73/2013, de 3 de setembro, determina que “a receita corrente bruta cobrada deve ser pelo menos igual à despesa corrente acrescida das amortizações médias de empréstimos de médio e longo prazos”. Os quadros seguintes demonstram os cálculos associados à determinação das amortizações médias de empréstimos de médio e longo prazos:

Para os Empréstimos de Médio e Longo Prazos contratados antes da entrada em vigor da Lei nº 73/2013, de 3 de setembro:

MUNICÍPIO DE MIRANDA DO DOURO

Amortização Média de Empréstimos de Médio e Longos Prazos - Empréstimos anteriores à entrada em vigor do RFALEI (art 83º)

Data da aprovação pela Ass. Municipal	Data da Contratação do empréstimo	VISTO DO T.C.		Finalidade do empréstimo	Entidade credora	CAPITAL Contratado (em euros)	Prazo de contrato	Nº de Anos em 31/12/2013		Encargos Médios
		N.º do Registo	Data					Decorridos	Remanescentes	
(1)	(2)	(3)	(4)	(5)	(6)	(7)	(8)	(9)	(10) = (8)-(9)	(12) = (11)/(9)
29/06/2001	12/10/2001	Isento		Intempéries DL 38/C 2001 (I)	CGD	249 398,95 €	20	12	8	15 598,22 €
29/06/2001	12/10/2001	Isento		Intempéries DL 38/C 2001(I)	CGD	454 130,55 €	20	12	8	32 778,47 €
27/09/2002	04/11/2002	3415	09/04/2003	Pavimentação Arrua	BCP	253 588,34 €	20	10	10	14 329,48 €
27/09/2002	04/11/2002	3414	09/04/2003	Pavimentação Arrua. Sendim e	BCP	304 016,70 €	20	10	10	17 155,77 €
28/09/2012	16/11/2012	1702/2012	11/04/2013	Saneamento Financeiro (N)	CGD	1 175 835,69 €	12	0	12	97 986,31 €
28/09/2012	21/11/2012	1703/2012	11/04/2013	Saneamento Financeiro (N)	CCAM	1 175 835,70 €	12	0	12	97 986,31 €
28/09/2012	21/11/2012	1701/2012	08/03/2013	PAEL- Programa de Apoio à Economia	DGTF	3 502 997,22 €	14	0	14	139 761,45 €
TOTAIS						7 115 803,15 €				415 596,00 €

Para os Empréstimos de Médio e Longo Prazos contratados após entrada em vigor da Lei nº 73/2013, de 3 de setembro:

Amortização Média de Empréstimos de Médio e Longos Prazos - Empréstimos Posteriores à entrada em vigor do RFALEI (art 40º, nº 4)

Data da aprovação pela Ass. Municipal	Data da Contratação do empréstimo	VISTO DO T.C.		Finalidade do empréstimo	Entidade credora	CAPITAL Contratado (em euros)	Prazo de contrato	Encargos Médios
		N.º do Registo	Data					
(1)	(2)	(3)	(4)	(5)	(6)	(7)	(8)	(10) = (11)/(9)
29/04/2016	31/05/2016	1278	15/07/2016	Arranjos Urbanísticos em	CCAM	1 283 572,82 €	10	128 357,28 €
TOTAIS						1 283 572,82 €		128 357,28 €

Total de Encargos médios com empréstimos de médio e longo prazos: **543.953,28 €**

O Quadro seguinte avalia o cumprimento da regra do equilíbrio orçamental.

Designação	Valores
Receita Corrente Bruta (1)	11 351 304,15 €
Despesa Corrente (2)	10 546 335,47 €
Amortizações Médias de Empréstimos de Médio e Longo Prazos (3)	543 953,28 €
Saldo = (1) - (2) - (3) – Cumpre se saldo >= 0,00 €	261 015,40 €

9 – Responsabilidades Contingentes

Consideram-se responsabilidades contingentes, passíveis obrigações que resultem de factos passados e cuja existência é confirmada apenas pela ocorrência ou não de um ou mais acontecimentos futuros incertos não totalmente sob controlo da entidade, ou obrigações presentes que, resultando de acontecimentos passados, não são reconhecidos porque:

MUNICÍPIO DE MIRANDA DO DOURO

- a) Não é provável que um exfluxo de recursos, que incorpora benefícios económicos ou potencial de serviço, seja exigido liquidar as obrigações; ou
- b) O montante das obrigações não pode ser mensurado com suficiente fiabilidade.

Neste âmbito, o quadro seguinte representa as responsabilidades contingentes e sobre as quais já foram constituídas provisões.

Acções que correm em Tribunal/Coimas

Processo nº	Autor	Reú	Tribunal/Entidade	Valor da Acção/Coima	Inicial	Prov. Constituída	Observações
294/11.6 BMDL	Antonio Alberto M. Nunes	Município	Tribunal Ad. E Fiscal de Mirandela	20 000,00 €	20 000,00 €	20 000,00 €	Acordo judicial fizado em 12.000,00 €, ainda não homologado
58-A/99	Alfredo Jacoto e outros	Município		indeterminável	23 510,00 €	23 510,00 €	Fase processual exectiva/recurso
2067/2008	ARH	Município	ARH	60.000,00 € - 70.000,00 €	60 000,00 €	60 000,00 €	Aguarda Decisão Final
002451/11/UA-3451	IGAOT	Município	IGAOT	38.500,00 € - 70.000,00 €	35 800,00 €	35 800,00 €	Aguarda Decisão Final
21910/2014	Ersar - Entidade reguladora dos Serviços de Agua	Município	ERSAR	2.500,00 € - 44.890,00 €	22 445,00 €	- €	Arquivada
20729/2013	Ersar - Entidade reguladora dos Serviços de Agua	Município	ERSAR	2.500,00 € - 44.890,00 €	22 445,00 €	22 445,00 €	Apresentada defesa escrita
25/2014,9 BEMDL	STAL - Sindicato dos Trabalhadores da Administração Local	Município	Tribunal Ad. E Fiscal de Mirandela	5 001,00 €	5 001,00 €	5 001,00 €	
513/15.0 BEMDL	Socibral, Lda	Município	Tribunal Ad. E Fiscal de Mirandela	Indeterminável	- €	- €	
NUICO 138/16.2.EAM	ASAE	Município	EAMD-ASAE	500 € - 5.000,00 €	- €	500,00 €	Apresentada defesa escrita
NUICO 139/16.2.EAM	ASAE	Município	EAMD-ASAE (duas infrações)	1.000 € - 5.000,00 € e 500 € - 5.000,00 €	- €	1 500,00 €	Apresentada defesa escrita
CO Nº 289576830 E.A	ANSR - AUT. NAC. SEG. RODO	Município	ANSR	120,00 €	- €	- €	Apresentada defesa escrita
CO Nº 89576849 E.A	ANSR - AUT. NAC. SEG. RODO	Município	ANSR	120,00 €	- €	- €	Apresentada defesa escrita
TOTAL (Média)				191 641,00 €	189 201,00 €	168 756,00 €	

10 – Mapa das Entidades Participadas

Apresentam-se os quadros das participações do Município em entidades societárias e não societárias.

De salientar que a empresa Miranda Carnes, Lda foi dissolvida por escritura celebrada no dia 23/10/2019.

Participações em Entidades Societárias

Entidade Participada		Tipo de Entidade	CAE	Capital	Participação no final do exercício		
Denominação	NIPC				Valor nominal subscrito	%	Valor Nominal Realizado
1	2	3	4	5	6	7	8
Resíduos do Nordeste, EIM, S.A.	505542331	Empresa Intermunicipal	38212	50 000,00 €	2 447,00 €	4,89%	2 447,00 €

Participações em Entidades Não Societárias

Entidade Participada		Tipo de Entidade	CAE
Denominação	NIPC		
1	2	3	4
Associação Nacional de Municípios Portugueses	501627413	Associação de Municípios	94110
Associação de Municípios da Terra Fria	504004522	Associação de Municípios	94995
Associação de Municípios do Douro Superior	503518689	Associação de Municípios	84114
Associação Ibérica de Municípios Ribeirinhos do Douro	G09305129	Outra não societária	91133
Turismo do Porto e Norte de Portugal	508905435	Outra não societária	84123
Comunidade Intermunicipal das Terras de Trás-os-Montes (CIM-TTM)	510957544	Associação de Municípios	94995
Agência de Energia de Trás-os-Montes -AE-TM	509620540	Outra não societária	94995
Duero Douro - Agrupacion Europea de Cooperacion Territorial Duero-Douro	Q3700306H	Outra não societária	

Considerando o previsto no artigo 75º da Lei nº 73/2013, de 3 de setembro, não integram o perímetro de consolidação de contas do Município, porque o Município não exerce, de forma individual, nenhum mecanismo de controlo – direto ou indireto – de índole financeira ou operacional, sobre as seguintes, ficando dispensadas de incluir em anexo ao Orçamento Municipal, os seus orçamentos:

- Associação Nacional de Municípios Portugueses;
- Associação Ibérica de Municípios de Municípios Ribeirinhos do Douro;
- Turismo do Porto e Norte de Portugal;
- Duero Douro – Agrupacion Europea de Cooperacion Territorial
- Agência de Energia de Trás-os-Montes-AE-TM
- Resíduos do Nordeste, EIM, S.A.

MUNICÍPIO DE MIRANDA DO DOURO

No que concerne às comunidades intermunicipais ou às entidades associativas municipais, designadamente:

- a) Associação de Municípios da Terra Fria,
- b) Associação de Municípios do Douro Superior, e
- c) Comunidade Intermunicipal das Terras de Trás-os-Montes (CIM-TTM),

por serem consideradas entidades mãe ou consolidadas, não integram o perímetro de consolidação do Município, nem exerce este, de forma individual, nenhum mecanismo de controlo direto ou indireto, ficando dispensadas de incluírem em anexo ao orçamento municipal, o seu próprio Orçamento.


11 – Proposta

Para os efeitos previstos na alínea c) do nº 1 do artigo 33º da Lei nº 75/2013, de 12 de setembro, cumpro-me apresentar a presente proposta do Orçamento Municipal para o ano 2020, para ser submetido à apreciação da Assembleia Municipal, solicitando a sua aprovação, composto pelos seguintes elementos:


- a) O Presente Relatório, que inclui o quadro das responsabilidades contingentes, o mapa das participações em entidades societárias e não societárias e o Quadro Plurianual de Programação Orçamental;
- b) Mapa de Pessoal para o Ano de 2020;
- c) Mapa resumo das receitas e das despesas;
- d) Mapa das receitas e das despesas, desagregado segundo a classificação económica;
- e) Mapa das receitas e das despesas, desagregado segundo a classificação orgânica;
- f) Mapas das Grandes Opções do Plano, do Plano de Atividades Municipais e do Plano Plurianual de Investimentos e respetivos mapas resumos;
- g) Mapa dos Encargos a Satisfazer com os empréstimos de médio e longo prazo;
- h) Articulado de execução orçamental.

Miranda do Douro, 25 de outubro de 2019.

O Presidente da Câmara Municipal



(Artur Manuel Rodrigues Nunes, Dr.)



Articulado de execução orçamental

2020

Capítulo I

Âmbito e princípios genéricos

Artigo 1.º

Definição e objeto

O presente articulado estabelece regras e procedimentos complementares necessários ao cumprimento das disposições constantes do Decreto-Lei n.º 54-A/99, de 22 de fevereiro, da Lei n.º 73/2013, de 3 de setembro, da Lei n.º 8/2012, de 21 de fevereiro e do Decreto-Lei n.º 127/2012, de 21 de junho, com as respetivas alterações, constituindo estes diplomas legais, no seu conjunto, o quadro normativo aplicável à execução do Orçamento do Município no ano de 2020, atentos os objetivos de rigor e contenção orçamental.

Artigo 2.º

Execução orçamental

1. Na execução dos documentos previsionais dever-se-á ter sempre em conta os princípios da utilização racional das dotações aprovadas e da gestão eficiente da tesouraria. Segundo estes princípios a assunção de encargos geradores de despesa deve ser justificada quanto à necessidade, utilidade e oportunidade.
2. A adequação dos fluxos de caixa das receitas às despesas realizadas, de modo a que seja preservado o equilíbrio financeiro, obriga ao estabelecimento das seguintes regras:
 - a) registo, no início do ano económico, de todos os compromissos assumidos no ano de 2019 e anteriores, que tenham fatura ou documento equivalente associados e não pagos (dívida transitada);
 - b) registo, no início do ano económico, de todos os compromissos assumidos em 2019 sem fatura associada;
 - c) registo dos compromissos decorrentes de reescalonamento dos compromissos de anos futuros e dos contratualizados para 2020;

Artigo 3.º

Atualização do valor das tarifas de águas, saneamentos e recolha de resíduos sólidos.

As tarifas referentes aos serviços de abastecimento de água, saneamentos, resíduos sólidos e serviços conexos serão atualizados em 20% no ano de 2020.

Capítulo II

Receita orçamental

Artigo 4.º

Princípios gerais para a arrecadação de receitas

1. Nenhuma receita poderá ser liquidada e arrecadada se não tiver sido objeto de inscrição na rubrica orçamental adequada, podendo, no entanto, ser cobrada além dos valores inscritos no Orçamento.
2. As receitas liquidadas e não cobradas até 31 de dezembro devem ser contabilizadas pelas correspondentes rubricas do Orçamento do ano em que a cobrança se efetuar.
3. A liquidação e cobrança de taxas e outras receitas municipais serão efetuadas de acordo com o disposto nos regulamentos municipais em vigor que estabeleçam as regras a observar para o efeito, bem como os respetivos quantitativos e outros diplomas legais em vigor.

Capítulo III

Despesa orçamental

Artigo 5.º

Princípios gerais para a realização da despesa

1. Na execução do orçamento da despesa devem ser respeitados os princípios e regras definidos no Decreto-Lei n.º 54-A/99, de 22 de fevereiro, na Lei 8/2012, de 21 de fevereiro e ainda as normas legais disciplinadoras dos procedimentos necessários à aplicação da Lei dos Compromissos e Pagamentos em Atraso, constantes do Decreto-Lei n.º 127/2012, de 21 de junho.
2. Nenhum compromisso pode ser assumido sem que tenham sido cumpridas cumulativamente as seguintes condições:
 - a) Verificada a conformidade legal e a regularidade financeira da despesa, nos termos da lei;
 - b) Registado previamente à realização da despesa no sistema informático de apoio à execução orçamental;
 - c) Emitido um número de compromisso válido e sequencial que é refletido na nota de encomenda;
3. Nenhum compromisso pode ser assumido sem que se assegure a existência de fundos disponíveis.
4. O registo do compromisso deve ocorrer o mais cedo possível, em regra, pelo menos três meses antes da data prevista de pagamento para os compromissos conhecidos nessa data, sendo que as despesas permanentes, como salários, comunicações, água, eletricidade, rendas, contratos de fornecimento anuais ou plurianuais, devem ser

registados mensalmente para um período deslizando de seis meses. De igual forma se deve proceder para os contratos de quantidades.

5. As despesas só podem ser cabimentadas, comprometidas, autorizadas e pagas, se estiverem devidamente justificadas e tiverem cobertura orçamental, ou seja, no caso dos investimentos, se estiverem inscritas no Orçamento e no PPI, com dotação igual ou superior ao valor do cabimento e compromisso e no caso das restantes despesas, se o saldo orçamental na rubrica respetiva for igual ou superior ao valor do encargo a assumir.

Artigo 6.º

Fundos de manei

1. Compete ao órgão executivo, nos termos da norma de controlo em vigor, a aprovação da constituição em caso de reconhecida necessidade, de fundos de manei, desde que a cada fundo corresponda uma dotação orçamental e este seja regularizado periodicamente e saldado no fim do ano.

Artigo 7.º

Autorizações assumidas

1. Consideram-se autorizadas na data do seu vencimento e desde que os compromissos assumidos estejam em conformidade com as regras e procedimentos previstos na LCPA e no Decreto-Lei n.º 127/2012, de 21 de junho, as seguintes despesas:

- a) Vencimentos e salários;
- b) Subsídio familiar – crianças e jovens;
- c) Gratificações, pensões de aposentação e outras;
- d) Ajudas de custo, horas extraordinárias e outros abonos eventuais ou permanentes não descritos nas alíneas anteriores;
- e) Encargos de empréstimos;
- f) Rendas;
- g) Contribuições e impostos, reembolsos e quotas ao Estado ou organismos seus dependentes;
- h) Água, energia elétrica, gás;
- i) Comunicações telefónicas e postais;
- k) Quaisquer outros encargos que resultem de contratos legalmente celebrados.

2. Consideram-se igualmente autorizados os pagamentos às diversas entidades por Operações de Tesouraria.

Artigo 8.º

Dúvidas sobre a execução do Orçamento

As dúvidas que se suscitarem na execução do Orçamento e na aplicação ou interpretação das Normas de Execução do Orçamento serão resolvidas por despacho do presidente da Câmara Municipal.

Miranda do Douro, 25 de outubro de 2019

O Presidente da Câmara Municipal



(Artur Manuel Rodrigues Nunes, Dr.)

RESUMO DO ORÇAMENTO

ENTIDADE
MUN MIRANDA DO DOURO

DOTAÇÕES INICIAIS DO ANO 2020

RECEITAS	MONTANTE	DESPESAS	MONTANTE
Correntes	11.351.304,15	Correntes	10.546.335,47
De capital	5.892.589,86	De capital	6.697.558,54
Total	17.243.894,01	Total	17.243.894,01
Serviços Municipalizados		Serviços Municipalizados	
Total Geral	17.243.894,01	Total Geral	17.243.894,01

ENTIDADE	RESUMO DAS RECEITAS E DAS DESPESAS	APROVAÇÕES :
MUN M.DOURO		Executivo <u> / / </u>
		Deliberativo <u> / / </u>

DOTAÇÕES INICIAIS DO ANO 2020

RECEITAS	MONTANTE	%
RECEITAS CORRENTES		
01 IMPOSTOS DIRECTOS	1.167.587,71	6.8
02 IMPOSTOS INDIRECTOS	20.093,87	0.1
03 CONTRIBUIÇÕES PARA A SEGURANÇA SOCIAL, A CAIXA GERAL DE APOSENTAÇÕES E A ADSE		
04 TAXAS, MULTAS E OUTRAS PENALIDADES	54.199,80	0.3
05 RENDIMENTOS DE PROPRIEDADE	1.006.980,00	5.8
06 TRANSFERÊNCIAS CORRENTES	6.778.471,91	39.3
07 VENDA DE BENS E SERVIÇOS CORRENTES	1.166.440,77	6.8
08 OUTRAS RECEITAS CORRENTES	1.157.530,09	6.7
TOTAL DAS RECEITAS CORRENTES	11.351.304,15	65.8
RECEITAS DE CAPITAL		
09 VENDAS DE BENS DE INVESTIMENTO	50.212,50	0.3
10 TRANSFERÊNCIAS DE CAPITAL	5.062.744,53	29.4
11 ACTIVOS FINANCEIROS		
12 PASSIVOS FINANCEIROS		
13 OUTRAS RECEITAS DE CAPITAL	779.208,93	4.5
TOTAL DAS RECEITAS DE CAPITAL	5.892.165,96	34.2
OUTRAS RECEITAS		
15 REPOSIÇÕES NÃO ABATIDAS NOS PAGAMENTOS	423,90	0.0
TOTAL DAS OUTRAS RECEITAS	423,90	0.0
TOTAL GERAL	17.243.894,01	100.0

DESPESAS	MONTANTE	%
DESPESAS CORRENTES		
01 DESPESAS COM O PESSOAL	4.004.017,93	23.2
02 AQUISIÇÃO DE BENS E SERVIÇOS	4.983.136,75	28.9
03 JUROS E OUTROS ENCARGOS	85.407,21	0.5
04 TRANSFERÊNCIAS CORRENTES	1.407.308,62	8.2
05 SUBSÍDIOS	13.000,00	0.1
06 OUTRAS DESPESAS CORRENTES	53.464,96	0.3
TOTAL DAS DESPESAS CORRENTES	10.546.335,47	61.2
DESPESAS DE CAPITAL		
07 AQUISIÇÃO DE BENS DE CAPITAL	5.699.130,96	33.1
08 TRANSFERÊNCIAS DE CAPITAL	367.419,36	2.1
09 ACTIVOS FINANCEIROS	19.414,25	0.1
10 PASSIVOS FINANCEIROS	611.593,97	3.5
11 OUTRAS DESPESAS DE CAPITAL		
TOTAL DAS DESPESAS DE CAPITAL	6.697.558,54	38.8
TOTAL GERAL	17.243.894,01	100.0

ENTIDADE MUNICIPIO DE MIRANDA DO DOURO	ORÇAMENTO DA RECEITA	DOTAÇÕES INICIAIS DO ANO 2020
---	----------------------	----------------------------------

PÁGINA : 1

CÓDIGOS	DESIGNAÇÃO	MONTANTE
	RECEITAS CORRENTES	11.351.304,15
01	IMPOSTOS DIRECTOS	1.167.587,71
01.02	OUTROS	1.167.587,71
01.02.02	IMPOSTO MUNICIPAL SOBRE IMOVEIS	762.238,54
01.02.03	IMPOSTO UNICO DE CIRCULAÇÃO	173.824,69
01.02.04	IMPOSTO MUNICIPAL SOBRE AS TRANSMISSOES DE IMOVEIS	67.615,64
01.02.05	DERRAMA	163.908,84
02	IMPOSTOS INDIRECTOS	20.093,87
02.02	OUTROS	20.093,87
02.02.06	IMPOSTOS INDIRECTOS ESPECÍFICOS DAS AUTARQUIAS LOCAIS	20.093,87
02.02.06.01	Mercados e Feiras	5.031,00
02.02.06.02	Loteamento e Obras	3.738,96
02.02.06.03	Ocupação de Via Pública	5.028,36
02.02.06.05	Publicidade	2.325,57
02.02.06.06	Saneamento	100,00
02.02.06.99	Outros	3.869,98
02.02.06.99.01	TMDP-TAXA MUNICIPAL DIREITOS DE PASSAGEM	1.786,80
02.02.06.99.02	TDFTH-TAXA DEPOSITO FICHA TECNICA HABITAÇÃO	120,00
02.02.06.99.05	Taxa de Gestão de Resíduos - TGR	100,00
02.02.06.99.99	OUTROS	1.863,18
04	TAXAS, MULTAS E OUTRAS PENALIDADES	54.199,80
04.01	TAXAS	50.878,85
04.01.23	TAXAS ESPECÍFICAS DAS AUTARQUIAS LOCAIS	50.878,85
04.01.23.01	Mercados e Feiras	1.615,00
04.01.23.02	Loteamento e Obras	36.296,22
04.01.23.03	Ocupação de Via Pública	2.985,35
04.01.23.06	Saneamento	100,00
04.01.23.07	Arrendamento Urbano	100,00
04.01.23.99	Outros	9.782,28
04.01.23.99.01	TDFTH-TAXA DEPOSITO FICHA TECNICA HABITAÇÃO	100,00
04.01.23.99.02	Taxa pela Emissão do Certificcado de Registo	100,00
04.01.23.99.05	Taxa de Gestão de Resíduos - TGR	100,00
04.01.23.99.99	OUTRAS	9.482,28
04.02	MULTAS E OUTRAS PENALIDADES:	3.320,95
04.02.01	JUROS DE MORA	728,45
04.02.02	JUROS COMPENSATÓRIOS	100,00
04.02.04	COIMAS E PENALIDADES POR CONTRA ORDENAÇÕES	100,00
04.02.99	MULTAS E PEANLIDADES DIVERSAS	2.392,50
05	RENDIMENTOS DE PROPRIEDADE	1.006.980,00
05.02	JUROS - SOCIEDADES FINANCEIRAS	100,00
05.02.01	BANCOS E OUTRAS INSTITUIÇÕES FINANCEIRAS	100,00
05.09	PARTICIPAÇÕES NOS LUCROS DE ADMINISTRAÇÕES PÚBLICAS	10,00
05.09.99	Outros	10,00
05.10	RENDAS	1.006.870,00
05.10.01	TERRENOS	10,00
05.10.03	HABITAÇÕES	5.851,60
05.10.04	EDIFÍCIOS	22.019,15
05.10.05	BENS DE DOMÍNIO PÚBLICO	100,00
05.10.99	OUTROS	978.889,25
06	TRANSFERÊNCIAS CORRENTES	6.778.471,91
06.03	ADMINISTRAÇÃO CENTRAL	6.778.371,91
06.03.01	ESTADO	6.271.961,00
06.03.01.01	Fundo de Equilibrio Financeiro	5.924.953,00
06.03.01.02	Fundo Social Municipal	135.612,00
06.03.01.03	Participação Fixa no IRS	210.896,00
06.03.01.06	Transferências de Compet~encias - Lei 50/2018	500,00
06.03.06	ESTADO- PARTICIPAÇÃO COMUNITÁRIA EM PROJECTOS CO-FINANCIADOS	206.281,39
06.03.07	SERVIÇOS E FUNDOS AUTÓNOMOS	300.129,52
06.03.07.01	Transferência de Competências - Lei 50/2018	500,00

ENTIDADE MUNICIPIO DE MIRANDA DO DOURO	ORÇAMENTO DA RECEITA	DOTAÇÕES INICIAIS DO ANO 2020
---	----------------------	----------------------------------

PÁGINA : 2

CÓDIGOS	DESIGNAÇÃO	MONTANTE
06.03.07.99	SFA-Outros	299.629,52
06.05	ADMINISTRAÇÃO LOCAL	100,00
06.05.01	CONTINENTE	100,00
06.05.01.01	MUNICIPIOS	100,00
07	VENDA DE BENS E SERVIÇOS CORRENTES	1.166.440,77
07.01	VENDA DE BENS	413.247,65
07.01.02	LIVROS E DOCUMENTAÇÃO TÉCNICA	3.068,23
07.01.03	PUBLICAÇÕES E IMPRESSOS	10,00
07.01.05	BENS INUTILIZADOS	260,00
07.01.10	DESPERDÍCIOS, RESÍDUOS E REFUGOS	101.252,19
07.01.10.01	Sucata	420,00
07.01.10.09	Outros	20.000,00
07.01.10.99	Outros	80.832,19
07.01.11	PRODUTOS ACABADOS E INTERMÉDIOS	308.657,23
07.01.11.01	Inertes	10,00
07.01.11.02	Água	307.492,69
07.01.11.03	Electricidade	654,54
07.01.11.99	Outros	500,00
07.02	SERVIÇOS	753.163,12
07.02.01	ALUGUER DE ESPAÇOS E EQUIPAMENTOS	224.585,02
07.02.03	VISTORIAS E ENSAIOS	10,00
07.02.06	REPARAÇÕES	1.240,57
07.02.07	ALIMENTAÇÃO E ALOJAMENTO	8.091,93
07.02.08	SERVIÇOS SOCIAIS, RECREATIVOS, CULTURAIS E DESPORTO	22.864,97
07.02.08.01	SERVIÇOS SOCIAIS	10,00
07.02.08.03	SERVIÇOS CULTURAIS	10,00
07.02.08.03.99	Outros	10,00
07.02.08.04	SERVIÇOS DESPORTIVOS	22.844,97
07.02.09	SERVIÇOS ESPECÍFICOS DAS AUTARQUIAS	496.370,63
07.02.09.01	Saneamento	185.097,89
07.02.09.02	Resíduos Sólidos	100.029,44
07.02.09.03	Transportes Colectivos de Pessoas e Mercadorias	24,00
07.02.09.03.02	Transportes Escolares	10,00
07.02.09.03.03	Transporte de Mercadorias e Pessoas	10,00
07.02.09.03.99	Outros	4,00
07.02.09.04	Trabalhos por Conta de Particulares	12.168,23
07.02.09.05	Cemitérios	10.898,28
07.02.09.06	Mercados e Feiras	20,00
07.02.09.99	Outros	188.132,79
07.03	RENDAS	30,00
07.03.01	HABITAÇÕES	10,00
07.03.02	EDIFÍCIOS	10,00
07.03.99	OUTRAS	10,00
08	OUTRAS RECEITAS CORRENTES	1.157.530,09
08.01	OUTRAS	1.157.530,09
08.01.99	OUTRAS	1.157.530,09
08.01.99.02	Indemnizações de estragos provocados por outrém em viaturas ou outros equipamentos	10,00
08.01.99.03	IVA Reembolsado	913,47
08.01.99.04	Iva Inversão da Liquidação	10,00
08.01.99.99	Diversas	1.156.596,62
	RECEITAS DE CAPITAL	5.892.165,96
09	VENDAS DE BENS DE INVESTIMENTO	50.212,50
09.01	TERRENOS	30.000,00
09.01.01	SOCIEDADES E QUASE-SOCIEDADES NÃO FINANCEIRAS	15.000,00
09.01.10	FAMÍLIAS	15.000,00
09.03	EDIFÍCIOS	13.235,00
09.03.10	FAMÍLIAS	13.235,00
09.04	OUTROS BENS DE INVESTIMENTO	6.977,50


ENTIDADE MUNICIPIO DE MIRANDA DO DOURO	ORÇAMENTO DA RECEITA	DOTAÇÕES INICIAIS DO ANO 2020
---	----------------------	----------------------------------

PÁGINA : 3

CÓDIGOS	DESIGNAÇÃO	MONTANTE
09.04.01	SOCIEDADES E QUASE-SOCIEDADES NÃO FINANCEIRA	6.977,50
09.04.01.99	Outros	6.977,50
10	TRANSFERÊNCIAS DE CAPITAL	5.062.744,53
10.03	ADMINISTRAÇÃO CENTRAL	5.062.744,53
10.03.01	ESTADO	1.182.264,97
10.03.01.01	Fundo de Equilíbrio Financeiro	658.328,00
10.03.01.04	COOPERAÇÃO TÉCNICA E FINANCEIRA	28.952,97
10.03.01.05	Artigo 35º, nº 3 da Lei nº 73/2013	494.884,00
10.03.01.06	Transferência de Competências - Lei 50/2018	100,00
10.03.07	ESTADO- PARTICIPAÇÃO COMUNITÁRIA EM PROJECTOS CO-FINANCIADOS	3.880.279,56
10.03.07.05	PROGRAMA OPERACIONAL DO NORTE (ON2) / PORTUGAL 2020	3.880.279,56
10.03.08	SERVIÇOS E FUNDOS AUTÓNOMOS	200,00
10.03.08.01	Transferência de competências - Lei 50/2018	100,00
10.03.08.99	SFA-OUTROS	100,00
13	OUTRAS RECEITAS DE CAPITAL	779.208,93
13.01	OUTRAS	779.208,93
13.01.99	OUTRAS	779.208,93
	O U T R A S R E C E I T A S	423,90
15	REPOSIÇÕES NÃO ABATIDAS NOS PAGAMENTOS	423,90
15.01	REPOSIÇÕES NÃO ABATIDAS NOS PAGAMENTOS	423,90
15.01.01	REPOSIÇÕES NÃO ABATIDAS NOS PAGAMENTOS	423,90
TOTAL DAS RECEITAS		17.243.894,01


O Presidente Câmara Municipal

Em 25 de OUTUBRO de 19



O Presidente Assemb. Municipal

Em 20 de DEZEMBRO de 2019



ENTIDADE MUNICIPIO DE MIRANDA DO DOURO	ORÇAMENTO DA DESPESA (POR CLASSIFICAÇÃO ORGÂNICA/ECONÔMICA)	DOTAÇÕES INICIAIS DO ANO 2020
---	--	----------------------------------

PÁGINA : 1

C L A S S I F I C A Ç Õ E S			M O N T A N T E	
ORGÂNICA	ECONÔMICA	DESIGNAÇÃO	ORGÂNICA	ECONÔMICA
01		ASSEMBLEIA MUNICIPAL	25.500,00	
		DESPESAS CORRENTES		25.500,00
01		DESPESAS COM O PESSOAL		25.500,00
01.02		ABONOS VARIÁVEIS OU EVENTUAIS		25.500,00
01.02.04		AJUDAS DE CUSTO		10.000,00
01.02.13		OUTROS SUPLEMENTOS E PRÊMIOS		15.500,00
01.02.13.02		Outros		500,00
01.02.13.03		Senhas de Presença		15.000,00
02		CAMARA E SERVIÇOS MUNICIPAIS	17.218.394,01	
		DESPESAS CORRENTES		10.520.835,47
01		DESPESAS COM O PESSOAL		3.978.517,93
01.01		REMUNERAÇÕES CERTAS E PERMANENTES		3.067.608,82
01.01.01		TITULARES DE ORGÃOS DE SOBERANIA E MEMBROS DE ÓRGÃOS AUTÁRQUICOS		105.542,78
01.01.04		PESSOAL DOS QUADROS- REGIME DO CONTRATO INDIVIDUAL DO TRABALHO		1.932.883,40
01.01.04.01		Pessoal em funções		1.847.302,92
01.01.04.02		Alterações Obrigatórias de posicionamento remuneratorio		20.000,00
01.01.04.04		Recrutamento de pessoal para novos postos de trabalho		65.580,48
01.01.06		PESSOAL CONTRATADO ATERMO		205.967,64
01.01.06.01		Pessoal em funções		145.825,44
01.01.06.04		Recrutamento de pessoal para novos postos de trabalho		60.142,20
01.01.07		PESSOAL EM REGIME DE TAREFA OU AVENÇA		15.000,00
01.01.08		PESSOAL AGUARDANDO APOSENTAÇÃO		7.000,00
01.01.09		PESSOAL EM QUALQUER OUTRA SITUAÇÃO		74.816,04
01.01.11		REPRESENTAÇÃO		2.615,98
01.01.11.01		Membros do Orgãos Autárquicos		1.836,82
01.01.11.02		Pessoal dos Quadros		779,16
01.01.13		SUBSÍDIO DE REFEIÇÃO		288.028,44
01.01.13.01		Pessoal Contratado por tempo indeterminado		250.765,20
01.01.13.01.01		Pessoal Contratado por tempo indeterminado		250.765,20
01.01.13.02		Pessoal em Qualquer Outra Situação		33.657,12
01.01.13.03		Membros dos orgaos autarquicos		3.606,12
01.01.14		SUBSÍDIOS DE FÉRIAS E NATAL		427.754,54
01.01.14.01		Pessoal Contratado a Tempo Indeterminado		368.942,36
01.01.14.02		Pessoal em qualquer Outra Situação		58.812,18
01.01.15		REMUNERAÇÕES POR DOENÇA E MATERNIDADE / PATERNIDADE		8.000,00
01.02		ABONOS VARIÁVEIS OU EVENTUAIS		84.472,44
01.02.02		HORAS EXTRAORDINÁRIAS		30.000,00
01.02.03		ALIMENTAÇÃO E ALOJAMENTO		2.500,00
01.02.04		AJUDAS DE CUSTO		27.500,00
01.02.05		ABONO PARA FALHAS		6.472,44
01.02.06		FORMAÇÃO		1.500,00
01.02.10		SUBSÍDIO DE TRABALHO NOCTURNO		1.500,00
01.02.11		SUBSÍDIO DE TURNO		1.500,00
01.02.12		INDMNIZAÇÕES POR CESSAÇÃO DE FUNÇÕES		1.500,00
01.02.13		OUTROS SUPLEMENTOS E PRÊMIOS		12.000,00
01.02.13.02		Outros		10.500,00
01.02.13.03		Senhas de Presença		1.500,00
01.03		SEGURANÇA SOCIAL		826.436,67
01.03.01		ENCARGOS COM A SAÚDE		93.712,36
01.03.02		OUTROS ENCARGOS COM A SAÚDE		51.802,92
01.03.03		SUBSÍDIO FAMILIAR A CRIANÇAS E JOVENS		10.065,60
01.03.04		OUTRAS PRESTAÇÕES FAMILIARES		2.500,00


C L A S S I F I C A Ç Õ E S		M O N T A N T E	
ORGÂNICA	CÓDIGOS ECONÓMICA	DESIGNAÇÃO	ORGÂNICA ECONÓMICA
	01.03.05	CONTRIBUIÇÕES PARA A SEGURANÇA SOCIAL	636.855,79
	01.03.05.02	SEGURANÇA SOCIAL DOS FUNCIONÁRIOS PÚBLICOS	591.008,58
	01.03.05.02.01	Caixa Geral de Aposentações	376.412,38
	01.03.05.02.02	Regime Geral	214.596,20
	01.03.05.03	SEGURANÇA SOCIAL-OUTROS	45.347,21
	01.03.05.04	OUTROS	500,00
	01.03.08	OUTRAS PENSÕES	8.000,00
	01.03.09	SEGUROS	22.500,00
	01.03.09.01	SEGUROS DE ACIDENTES NO TRABALHO E DOENÇAS PROFISSIONAIS	22.500,00
	01.03.10	OUTRAS DESPESAS DE SEGURANÇA SOCIAL	1.000,00
	01.03.10.01	Eventualidade Maternidade, Paternidade e Adopção	1.000,00
	02	AQUISIÇÃO DE BENS E SERVIÇOS	4.983.136,75
	02.01	AQUISIÇÃO DE BENS	869.062,27
	02.01.01	MATÉRIAS-PRIMAS E SUBSIDIÁRIAS	244.788,95
	02.01.02	COMBUSTÍVEIS E LUBRIFICANTES	161.500,00
	02.01.02.01	Gasolina	20.000,00
	02.01.02.02	Gasóleo	130.000,00
	02.01.02.99	Outros	11.500,00
	02.01.03	MUNIÇÕES, EXPLOSIVOS E ARTIFÍCIOS	1.000,00
	02.01.04	LIMPEZA E HIGIENE	21.500,00
	02.01.05	ALIMENTAÇÃO- REFEIÇÕES CONFECCIONADAS	13.200,00
	02.01.06	ALIMENTAÇÃO- GÉNEROS PARA CONFECCIONAR	71.932,45
	02.01.07	VESTUÁRIO E ARTIGOS PESSOAIS	5.000,00
	02.01.08	MATERIAL DE ESCRITÓRIO	19.257,60
	02.01.10	PRODUTOS VENDIDOS NAS FARMÁCIAS	2.000,00
	02.01.12	MATERIAL DE TRANSPORTE- PEÇAS	40.501,77
	02.01.14	OUTRO MATERIAL- PEÇAS	17.000,00
	02.01.15	PRÉMIOS, CONDECORAÇÕES E OFERTAS	24.000,00
	02.01.17	FERRAMENTAS E UTENSÍLIOS	40.000,00
	02.01.18	LIVROS E DOCUMENTAÇÃO TÉCNICA	500,00
	02.01.19	ARTIGOS HONORÍFICOS E DE DECORAÇÃO	2.000,00
	02.01.20	MATERIAL DE EDUCAÇÃO, CULTURA E RECREIO	21.000,00
	02.01.21	OUTROS BENS	183.881,50
	02.02	AQUISIÇÃO DE SERVIÇOS	4.114.074,48
	02.02.01	ENCARGOS DE INSTALAÇÕES	949.879,03
	02.02.02	LIMPEZA E HIGIENE	2.500,00
	02.02.03	CONSERVAÇÃO DE BENS	306.715,41
	02.02.06	LOCAÇÃO DE MATERIAL DE TRANSPORTE	5.000,00
	02.02.08	LOCAÇÃO DE OUTROS BENS	271.000,00
	02.02.09	COMUNICAÇÕES	86.000,00
	02.02.10	TRANSPORTES	428.196,07
	02.02.11	REPRESENTAÇÃO DOS SERVIÇOS	5.000,00
	02.02.12	SEGUROS	70.495,73
	02.02.13	DESLOCAÇÕES E ESTADAS	3.000,00
	02.02.14	ESTUDOS, PARCERES, PROJECTOS E CONSULTADORIA	292.621,63
	02.02.15	FORMAÇÃO	1.500,00
	02.02.16	SEMINÁRIOS, EXPOSIÇÕES E SIMILARES	500,00
	02.02.17	PUBLICIDADE	15.098,64
	02.02.18	VIGILÂNCIA E SEGURANÇA	4.000,00
	02.02.19	ASSISTÊNCIA TÉCNICA	64.759,53
	02.02.20	OUTROS TRABALHOS ESPECIALIZADOS	444.575,74
	02.02.24	ENCARGOS DE COBRANÇA DE RECEITAS	25.000,00
	02.02.25	OUTROS SERVIÇOS	1.138.232,70
	03	JUROS E OUTROS ENCARGOS	85.407,21
	03.01	JUROS DA DÍVIDA PÚBLICA	80.407,21
	03.01.03	SOCIEDADES FINANCEIRAS- BANCOS E OUTRAS INSTITUIÇÕES FINANCEIRAS	55.029,45
	03.01.03.02	EMPRESTIMOS A MEDIO E LONGO PRAZO	55.029,45
	03.01.05	ADMINISTRAÇÃO PÚBLICA CENTRAL- ESTADO	25.377,76
	03.01.05.02	EMPRESTIMOS A MEDIO E LONGO PRAZO	25.377,76
	03.05	OUTROS JUROS	2.000,00
	03.05.02	OUTROS	2.000,00

C L A S S I F I C A Ç Õ E S		M O N T A N T E	
ORGÂNICA	ECONÓMICA	DESIGNAÇÃO	
ORGÂNICA	ECONÓMICA	ORGÂNICA	ECONÓMICA
	03.05.02.99	Outros	2.000,00
	03.06	OUTROS ENCARGOS FINANCEIROS	3.000,00
	03.06.01	OUTROS ENCARGOS FINANCEIROS	3.000,00
	04	TRANSFERÊNCIAS CORRENTES	1.407.308,62
	04.05	ADMINISTRAÇÃO LOCAL	408.045,35
	04.05.01	CONTINENTE	408.045,35
	04.05.01.01	MUNICIPIOS	41.157,20
	04.05.01.02	FREGUESIAS	161.500,00
	04.05.01.04	ASSOCIAÇÕES DE MUNICIPIOS	205.388,15
	04.06	SEGURANÇA SOCIAL	26.797,43
	04.06.02	OUTRAS TRANSFERENCIAS	26.797,43
	04.06.02.01	Programas Ocupacionais	26.797,43
	04.07	INSTITUIÇÕES SEM FINS LUCRATIVOS	573.912,51
	04.07.01	INSTITUIÇÕES SEM FINS LUCRATIVOS	573.912,51
	04.08	FAMÍLIAS	398.553,33
	04.08.02	OUTRAS	398.553,33
	04.08.02.01	Programas Ocupacionais	344.553,33
	04.08.02.02	Outras	54.000,00
	05	SUBSÍDIOS	13.000,00
	05.08	FAMÍLIAS	13.000,00
	05.08.03	OUTRAS	13.000,00
	06	OUTRAS DESPESAS CORRENTES	53.464,96
	06.02	DIVERSAS	53.464,96
	06.02.01	IMPOSTOS E TAXAS	23.950,00
	06.02.01.01	Impostos e taxas pagos pela Autarquia	21.950,00
	06.02.01.01.01	Taxa de Gestão de Resíduos - TGR	19.950,00
	06.02.01.01.99	Outras	2.000,00
	06.02.01.02	Restituições de Impostos e Taxas Cobrados	2.000,00
	06.02.03	OUTRAS	29.514,96
	06.02.03.01	Outras Restituições	6.014,96
	06.02.03.02	IVA Pago	5.000,00
	06.02.03.04	Serviços Bancários	6.500,00
	06.02.03.05	OUTRAS	12.000,00
		DESPESAS DE CAPITAL	6.697.558,54
	07	AQUISIÇÃO DE BENS DE CAPITAL	5.699.130,96
	07.01	INVESTIMENTOS	3.229.578,29
	07.01.01	TERRENOS	87.670,80
	07.01.02	HABITAÇÕES	10.000,00
	07.01.02.02	Aquisição	10.000,00
	07.01.03	EDIFÍCIOS	1.882.640,53
	07.01.03.01	INSTALAÇÕES DE SERVIÇOS	1.238.460,00
	07.01.03.05	ESCOLAS	644.180,53
	07.01.04	CONSTRUÇÕES DIVERSAS	1.027.888,08
	07.01.04.03	Estações de tratamento de aguas residuais	43.307,84
	07.01.04.04	Iluminação Pública	15.000,00
	07.01.04.06	Instalações Desportivas e Recreativas	949.580,24
	07.01.04.07	Captação, Tratamento e Distribuição De Água	15.000,00
	07.01.04.10	Infraestruturas para Distribuição De Energia Eléctrica	5.000,00
	07.01.06	MATERIAL DE TRANSPORTES	5.000,00
	07.01.06.02	OUTRO MATERIAL TRANSPORTE	5.000,00
	07.01.07	EQUIPAMENTO DE INFORMÁTICA	108.163,20
	07.01.08	SOFTWARE INFORMÁTICO	13.321,00
	07.01.09	EQUIPAMENTO ADMINISTRATIVO	22.910,57
	07.01.10	EQUIPAMENTO BÁSICO	24.518,96
	07.01.10.02	OUTRO	24.518,96
	07.01.11	FERRAMENTOS E UTENSÍLIOS	7.465,15
	07.01.15	OUTROS INVESTIMENTOS	40.000,00
	07.03	BENS DE DOMÍNIO PÚBLICO	2.469.552,67
	07.03.03	OUTRAS CONSTRUÇÕES E INFRA-ESTRUTURAS	2.302.972,67
	07.03.03.01	VIADUTOS, ARRUMENTOS E OBRAS COMPLEMENTARES	1.253.484,68
	07.03.03.02	SISTEMAS DE DRENAGEM DE AGUAS RESIDUAIS	50.000,00
	07.03.03.04	ILUMINAÇÃO PUBLICA	5.000,00

CLASSIFICAÇÕES			MONTANTE	
ORGÂNICA	CÓDIGOS ECONÓMICA	DESIGNAÇÃO	ORGÂNICA	ECONÓMICA
	07.03.03.06	INSTALAÇÕES DESPORTIVAS E RECREATIVAS		65.000,00
	07.03.03.07	CAPTAÇÃO E DISTRIBUIÇÃO DE AGUA		772.531,71
	07.03.03.08	VIACCÃO RURAL		110.000,00
	07.03.03.09	SINALIZAÇÃO E TRANSITO		25.000,00
	07.03.03.12	CEMITERIOS		5.000,00
	07.03.03.13	OUTROS		16.956,28
	07.03.05	BENS DE PATRIMÓNIO HISTÓRICO, ARTÍSTICO E CULTURAL		166.580,00
	08	TRANSFERÊNCIAS DE CAPITAL		367.419,36
	08.03	ADMINISTRAÇÃO CENTRAL		55.341,50
	08.03.01	ESTADO		55.341,50
	08.05	ADMINISTRAÇÃO LOCAL		133.072,00
	08.05.01	CONTINENTE		133.072,00
	08.05.01.02	FREGUESIAS		100.000,00
	08.05.01.04	ASSOCIAÇÕES DE MUNICIPIOS		33.072,00
	08.07	INSTITUIÇÕES SEM FINS LUCRATIVOS		179.005,86
	08.07.01	INSTITUIÇÕES SEM FINS LUCRATIVOS-		179.005,86
	09	ACTIVOS FINANCEIROS		19.414,25
	09.08	UNIDADES DE PARTICIPAÇÃO		19.414,25
	09.08.02	SOCIEDADES E QUASE-SOCIEDADES NÃO FINANCEIRAS- PÚBLICAS		19.414,25
	10	PASSIVOS FINANCEIROS		611.593,97
	10.06	EMPRÉSTIMOS A MÉDIO E LONGO PRAZOS		599.890,25
	10.06.03	SOCIEDADES FINANCEIRAS- BANCOS E OUTRAS INSTITUIÇÕES FINANCEIRAS		454.952,45
	10.06.05	ADMINISTRAÇÃO PÚBLICA CENTRAL- ESTADO		144.937,80
	10.07	OUTROS PASSIVOS FINANCEIROS		11.703,72
	10.07.05	ADMINISTRAÇÃO PÚBLICA CENTRAL- ESTADO		11.703,72
TOTAL GERAL DAS DESPESAS				17.243.894,01


O Presidente Câmara Municipal

Em 25 de OUTUBRO de 19



O Presidente Assemb. Municipal

Em 20 de DEZEMBRO de 2019



MAPA DOS ENCARGOS A SATISFAZER COM A LIQUIDAÇÃO DE EMPRÉSTIMOS

CÂMARA MUNICIPAL DE MIRANDA DO DOURO

ANO FINANCEIRO DE 01 DE JANEIRO A 31 DE DEZEMBRO DE 2020

Data da aprovação pela Ass. Municipal	Data da contratação do empréstimo	VISTO DO T.C.		Finalidade do empréstimo	Entidade credora	CAPITAL Contratado (em euros)	Taxa de Juro		Prazo de contrato	Anos decorridos	Anos que faltam	ENCARGOS DO ANO		Capital em dívida estimado 31/12/2019	Observações
		N.º do Registo	Data				Inicial	Atual				Amortização	Juros		
Empréstimos de Curto-Prazo															
TOTAL (1)															
Empréstimos de Médio e Longo Prazo															
29/06/01	12/10/2001			Intempéries DL 38/C-2001 (I)	CGD	249 398,95 €	3,9%	1,49%	20	18	2	15 691,28 €	14,48 €	3 136,08 €	(I) Excepcionalmente dos Limites Legais
29/06/01	12/10/2001			Intempéries DL 38/C-2001 (I)	CGD	454 130,55 €	3,9%	1,49%	20	18	2	33 168,95 €	34,43 €	66 352,82 €	(I) Excepcionalmente dos Limites Legais
27/09/02	09/04/2003	3415	09/04/2003	Pavimentação Arruam. Águas Vivas (N)	BCP	253 588,34 €	4,1%	1,50%	20	16	4	15 348,80 €	886,40 €	55 256,52 €	(N) Não excepcionado
27/09/02	09/04/2003	3414	09/04/2003	Pavimentação Arruam. Sendim e Duas Igrejas (N)	BCP	304 016,70 €	4,1%	1,50%	20	16	4	18 376,20 €	1 061,20 €	66 155,13 €	(N) Não excepcionado
28/09/12	16/11/2012	1702/2012	11/04/2013	Saneamento Financeiro (N)	CGD	1 175 835,69 €	6,6%	3,84%	12	6	6	110 679,33 €	21 154,91 €	635 418,02 €	(N) Não excepcionado
28/09/12	21/11/2012	1703/2012	11/04/2013	Saneamento Financeiro (N)	CCAM	1 175 835,70 €	6,6%	3,84%	12	6	6	110 679,33 €	21 154,91 €	635 418,03 €	(N) Não excepcionado
28/09/12	21/11/2012	1701/2012	08/03/2013	PAEL- Programa de Apoio à Economia Local	DGTF	2 031 709,13 €	2,6%	2,21%	14	6	8	144 937,80 €	25 377,76 €	1 231 971,23 €	(N) Não excepcionado
31/05/16	29/04/2016	1278/2016	15/07/2016	Financiamento de Investimentos Diversos - 2016	CCAM	1 283 572,82 €	1,05%	1,05%	10	3	7	151 008,56 €	10 723,12 €	1 057 059,98 €	(N) Não excepcionado
TOTAL (2)												599 890,25 €	80 407,21 €	3 750 767,81 €	
TOTAL GERAL (1)+(2)												599 890,25 €	80 407,21 €	3 750 767,81 €	

(a) - Designação do Organismo ou Serviço.

(b) - Dirigente, dependente do órgão executivo, responsável pela área administrativa e/ou financeira.

(b) O Responsável pelos Serviços,


(Selo branco)

OBJETIVO	DESCRIÇÃO	REALIZADO		DESPESAS (PREVISÃO)						TOTAL PREVISTO	
		PAGAM. ATÉ 31-07-2019	PAGAM. PREV DE OUT-DEZ	ANO EM CURSO (FINANCIAMENTO)			ANOS SEQUINDES				
				TOTAL	DEFINIDO	NÃO DEFINIDO	2021	2022	2023		OUTROS
1.	Funções gerais			610.023,95	380.023,95	230.000,00	273.000,00	73.000,00		956.023,95	
1.1.	Serviços gerais de administração pública			369.675,37	139.675,37	230.000,00	200.000,00			569.675,37	
1.1.1.	Administração geral			369.675,37	139.675,37	230.000,00	200.000,00			569.675,37	
1.2.	Segurança e ordem públicas			240.348,58	240.348,58		73.000,00	73.000,00		386.348,58	
1.2.1.	Proteção civil e luta contra incêndios			240.348,58	240.348,58		73.000,00	73.000,00		386.348,58	
2.	Funções sociais			9.288.959,02	5.743.729,30	3.545.229,72	3.621.409,82	285.000,00	285.000,00	13.480.368,84	
2.1.	Educação			1.164.616,31	1.119.616,31	45.000,00	306.409,82	285.000,00	285.000,00	2.041.026,13	
2.1.1.	Ensino não Superior			739.293,86	694.293,86	45.000,00	21.409,82			760.703,68	
2.1.2.	Serviços auxiliares de ensino			425.322,45	425.322,45		285.000,00	285.000,00	285.000,00	1.280.322,45	
2.2.	Saúde			5.000,00	5.000,00					5.000,00	
2.2.1.	Serviços individuais de saúde			5.000,00	5.000,00					5.000,00	
2.3.	Segurança e acção sociais			60.000,00	60.000,00					60.000,00	
2.3.2.	Acção social			60.000,00	60.000,00					60.000,00	
2.4.	Habituação e serviços colectivos			5.409.049,33	2.872.009,61	2.537.039,72	2.990.000,00			9.399.049,33	
2.4.1.	Habituação			100.000,00	10.000,00	90.000,00	300.000,00			400.000,00	
2.4.2.	Ordenamento do território			3.584.591,83	1.377.552,11	2.207.039,72	2.505.000,00			6.029.591,83	
2.4.3.	Saneamento			168.307,84	98.307,84	70.000,00				168.307,84	
2.4.4.	Abastecimento de água			965.553,07	815.553,07	170.000,00	185.000,00			1.170.553,07	
2.4.5.	Resíduos sólidos			570.596,59	570.596,59					570.596,59	
2.5.	Serviços culturais, recreativos e religiosos			2.650.293,38	1.667.103,38	963.190,00	325.000,00			2.975.293,38	
2.5.1.	Cultura			1.287.713,14	559.523,14	728.190,00	25.000,00			1.312.713,14	
2.5.2.	Desporto, recreio e lazer			1.237.580,24	1.122.580,24	115.000,00	180.000,00			1.417.580,24	
2.5.3.	Outras actividades cívicas e religiosas			125.000,00	5.000,00	120.000,00	120.000,00			245.000,00	
3.	Funções Económicas			5.993.183,89	2.088.183,89	3.905.000,00	3.976.836,11	500.000,00		10.470.020,00	
3.1.	Agricultura, pecuária, silvicultura, caça e pesca			2.732.635,00	1.237.635,00	1.495.000,00	1.900.000,00	500.000,00		5.132.635,00	
3.1.0.	Agricultura, pecuária, silvicultura, caça e pesca			2.732.635,00	1.237.635,00	1.495.000,00	1.900.000,00	500.000,00		5.132.635,00	
3.2.	Indústria e energia			2.001.636,11	511.636,11	1.490.000,00	1.376.836,11			3.378.472,22	
3.2.0.	Indústria e energia			2.001.636,11	511.636,11	1.490.000,00	1.376.836,11			3.378.472,22	
3.3.	Transportes e comunicações			290.000,00	80.000,00	200.000,00	475.000,00			755.000,00	
3.3.1.	Transportes rodoviários			290.000,00	80.000,00	200.000,00	475.000,00			755.000,00	
3.4.	Comércio e Indústria			978.912,78	258.912,78	720.000,00	225.000,00			1.203.912,78	
3.4.1.	Feiras e Mercados			115.770,00	115.770,00					115.770,00	
3.4.2.	Turismo			863.142,78	143.142,78	720.000,00	225.000,00			1.088.142,78	
4.	Outras funções			1.472.380,14	1.472.380,14		11.703,72	11.703,72	11.703,72	12.679,03	
4.1.	Operações da dívida autárquica			692.001,18	692.001,18		11.703,72	11.703,72	11.703,72	739.791,37	
4.1.0.	Operações da dívida autárquica			692.001,18	692.001,18		11.703,72	11.703,72	11.703,72	739.791,37	
4.2.	Transferências entre administrações			780.378,96	780.378,96					780.378,96	
4.2.0.	Transferências entre Administrações			780.378,96	780.378,96					780.378,96	
	TOTAL GERAL ...			17.364.547,00	9.684.317,28	7.680.229,72	7.882.949,65	869.703,72	296.703,72	12.679,03	26.426.583,12

OBJETIVO	CÓDIGO DA CLASSIFIC. ECONOMICA	CÓDIGO/ANO/TIPO/NUM. DO PROJ. AÇÃO	DESCRICO	FORMA DE REALIZAÇÃO	FONTE DE FINANCIAMENTO		RESSON SANEJ.	DATAS		REALIZADO	DESPESAS DE INVESTIMENTO (PREVISÃO)					TOTAL PREVISTO		
					AC	AA		FC	INICIO		FIM	EX	ANO EM CURSO (FINANCIAMENTO)		ANOS SEQUITES			
													TOTAL	DEFINIDO	NÃO DEFINIDO		2021	2022
											1.363.911,74	1.088.911,74	275.000,00	294.409,82	73.000,00		1.731.321,56	
2.1.2.	215	2008	ENCARGOS ESCOLARES	OUTRA	100.0		DSC				89.132,45					89.132,45		
2.1.2.	21502	2008	Generos para	OUTRA	100.0		DSC	2011/01/02	2020/12/31	4	89.132,45					89.132,45		
2.1.2.	2150201	2008	Confecionar_Agrupamento DE MIRANDA	OUTRA	100.0		DSC	2011/01/02	2020/12/31	4	70.932,45					70.932,45		
2.1.2.	2150203	2008	Aquisição de Refeições	OUTRA	100.0		DSC	2011/01/02	2020/12/31	3	12.200,00					12.200,00		
2.1.2.	21503	2008	MANUTEN ESCOLARES E OUTROS	OUTRA	100.0		DSC	2011/01/02	2020/12/31	4	6.000,00					6.000,00		
2.1.2.	212	2014	MATERIAIS DIDATICOS	OUTRA	100.0		DSC	2014/01/02	2023/12/31	4	301.556,07					301.556,07		
2.1.2.	212	2019	TRANSPORTES ESCOLARES	OUTRA	100.0		DSC	2019/06/01	2023/12/31		20.000,00					20.000,00		
2.1.2.	212	2019	APOIO FINANCEIRO - BOLSAS ENSINO SUPERIOR	OUTRA	100.0		DSC	2019/06/01	2023/12/31		20.000,00					20.000,00		
2.2.			Saúde								5.000,00					5.000,00		
2.2.1.			Serviços individuais de saúde								5.000,00					5.000,00		
2.2.1.	221	2014	AQUISIÇÃO DE BENS	OUTRA	100.0		DSC	2014/01/02	2020/12/31	1	5.000,00					5.000,00		
2.3.			Segurança e ação sociais								60.000,00					60.000,00		
2.3.2.			Ação social								60.000,00					60.000,00		
2.3.2.	232	2014	ARRANJOS EM HABITAÇÕES-ARPIO	OUTRA	100.0		DSC	2014/01/02	2020/12/31	1	20.000,00					20.000,00		
2.3.2.	232	2015	MATERIAL	OUTRA	100.0		CMND	2014/09/01	2020/12/31	3	1.000,00					1.000,00		
2.3.2.	232	2015	PROTOCOLO - UNIDADE DOMICILIÁRIA DE CIDADOS FALTAIVOS	OUTRA	100.0		DSC	2015/01/01	2020/12/31	1	4.000,00					4.000,00		
2.3.2.	233	2015	APRO AS FAMILIAS COM NECESSIDADES ECONOMICAS	OUTRA	100.0		DSC	2015/01/01	2020/12/31	1	30.000,00					30.000,00		
2.3.2.	232	2018	ARRANJOS EM HABITAÇÕES-ARPIO FINANCEIRO(SUBSIDIO)	OUTRA	100.0		DSC	2018/05/01	2020/12/31	1	5.000,00					5.000,00		
2.3.2.	233	2018	APOIO A ENTIDADE DE CREZ SOCIAL (TRANSPERENCIA CORRENTE)	OUTRA	100.0		DSC	2018/05/02	2020/12/31	1	5.000,00					5.000,00		
2.4.			Habitatio e servicos coletivos								5.409.049,33	2.872.009,61	2.537.039,72	2.990.000,00		8.399.049,33		
2.4.1.			Habitatio								100.000,00					100.000,00		
2.4.1.	241	2006	Aquisição de Terrenos	OUTRA	100.0		DAGU	2006/01/02	2021/12/31	3	50.000,00					50.000,00		
2.4.1.	242	2019	Aquisição de Habitacoes	OUTRA	100.0		CMND	2019/01/02	2021/12/31	0	50.000,00					50.000,00		
2.4.2.			Ordenamento do território								3.584.591,03	1.377.552,11	2.207.039,72	2.585.000,00		6.089.591,83		
2.4.2.	246	2015	ARRANJOS URBANISTICOS EN DIVERSOS PONTOS NO CONCELO URBANO (PARU)	EMPREITADA	100.0		DOM	2014/01/01	2021/12/31	4	75.000,00					75.000,00		
2.4.2.	242	2017	PLANO DE AÇÃO DE REGENERAÇÃO URBANA (PARU)	EMPREITADA	15.0	85.0	DOM	2017/01/02	2021/12/31	1	347.400,48					347.400,48		
2.4.2.	24201	2017	Beneficição da Envolvente do Largo de Sé (PARU)	EMPREITADA	15.0	85.0	DOM	2017/01/02	2021/12/31	1	484.109,40					484.109,40		
2.4.2.	24202	2017	Reabilitação da Antiga Rua do Castelo (PARU)	EMPREITADA	15.0	85.0	DOM	2017/01/02	2021/12/31	1	484.109,40					484.109,40		
2.4.2.	24206	2018	Escavações Arqueológicas (PARU)	OUTRA	100.0		dom	2018/01/02	2020/12/31	4	54.920,00					54.920,00		
2.4.2.	243	2017	Disponibilização Rede Wi-Fi em Mirand do Douro	OUTRA	100.0		DAE	2017/05/01	2020/06/30	1	18.000,00					18.000,00		
2.4.2.	244	2017	Aquisição de Terrenos	OUTRA	100.0		O.A	2017/05/01	2021/12/31	1	17.670,80					17.670,80		
2.4.2.	245	2017	PLANO DE AÇÃO DE MOBILIDADE URBANA SUSTENTAVEL (PAMUS)	EMPREITADA	15.0	85.0	DOM	2018/05/01	2021/12/31	1	337.039,72					337.039,72		
2.4.2.	24506	2018	Interface de Transportes Aduariatos(PAMUS)	EMPREITADA	15.0	85.0	DOM	2018/05/01	2021/12/31	1	337.039,72					337.039,72		
2.4.2.	242	2018	Conclusão de Obras em Loteamentos	EMPREITADA	100.0		DOM	2018/01/02	2021/12/31	1	31.974,80					31.974,80		
											3.305.755,46	2.528.715,74	777.039,72	1.829.409,82	358.000,00		5.778.155,28	

OBJETIVO	CÓDIGO DA CLASSIFIC. ECONÓMICA	CÓDIGO/ANO/TIPO/IMP. PROJ. ACCÃO	DESCRIÇÃO	FORMA DE REALIZAÇÃO	FONTE DE FINANCIAMENTO		RESPON. SÁVEL	DATAS		REALIZADO		DESPESAS DE INVESTIMENTO (PREVISÃO)					TOTAL. PREVISÃO		
					AC	AA		FC	EX	PAGM. ATÉ 1-07-2019	PAGM. REEV DE 007-082	TOTAL	DEFINIDO	NÃO DEFINIDO	2021	2022		2023	OUTROS
2.4.2.	02/07030301	243	2018 I 8	Reabilitação do recinto da Nossa Senhora do Monte (Duas Igrejas)	EMPREITADA	100.0	DCM	DOM	2018/01/02	2021/12/31	A TRANSPORER ...	3.305.755,46	2.528.715,74	777.039,72	1.829.409,82	200.000,00	358.000,00	285.000,00	5.778.165,28
2.4.2.	02/07030301	244	2018 I 9	Reabilitação do Largo Menino Jesus da Cartolinha	EMPREITADA	100.0	DCM	DCM	2018/01/02	2021/12/31		200.000,00	50.000,00	150.000,00	200.000,00	200.000,00	200.000,00	400.000,00	
2.4.2.	02/07030301	246	2018 I 11	Construção/remodelação de Jardins Públicos	EMPREITADA	100.0	DCM	DCM	2018/01/02	2021/12/31		170.000,00	25.000,00	145.000,00	150.000,00	150.000,00	150.000,00	320.000,00	
2.4.2.	02/020214	242	2019 A 3	Alteração/Revisão do POM	OUTRA	100.0	degu	degu	2019/01/02	2021/12/31		35.000,00	35.000,00	55.000,00	55.000,00	55.000,00	55.000,00	90.000,00	
2.4.2.	02/020214	243	2019 A 4	Aquisição de Cartografia	OUTRA	100.0	degu	degu	2019/01/02	2021/12/31		73.476,63	73.476,63	73.476,63	73.476,63	73.476,63	73.476,63	73.476,63	
2.4.2.	02/070305	244	2019 I 14	Monumento ao Pauliteiro	OUTRA	100.0	DCM	DCM	2019/01/02	2021/12/31		865.000,00	15.000,00	850.000,00	850.000,00	850.000,00	850.000,00	865.000,00	
2.4.2.	02/070115	245	2019 I 15	Intervenções em Edifício degradado	OUTRA	100.0	DCM	DCM	2019/01/02	2021/12/31		165.000,00	15.000,00	150.000,00	150.000,00	150.000,00	150.000,00	315.000,00	
2.4.2.	02/07030301	242	2020 I 1	Arranjos Urbanísticos em Miranda, Aldeia Nova, Vale Aguiã, Balançar, Pena Branca, Malhadas, Genuio e Espectosa	EMPREITADA	100.0	DCM	DCM	2020/01/02	2021/12/31		100.000,00	50.000,00	50.000,00	200.000,00	200.000,00	200.000,00	300.000,00	
2.4.2.	02/07030301	243	2020 I 2	Arranjos Urbanísticos em Ifames, Fardeia, Constantim, Clouto, S. Martinho e Póvoa	EMPREITADA	100.0	DCM	DCM	2020/01/02	2021/12/31		100.000,00	50.000,00	50.000,00	200.000,00	200.000,00	200.000,00	300.000,00	
2.4.2.	02/07030301	244	2020 I 3	Arranjos Urbanísticos em Sendim, Ateneir, Teixeira, Pardo-Gaibó, Balapoulo, Pivote e Barrocal	EMPREITADA	100.0	DCM	DCM	2020/01/02	2021/12/31		100.000,00	50.000,00	50.000,00	200.000,00	200.000,00	200.000,00	300.000,00	
2.4.2.	02/07030301	245	2020 I 4	Arranjos Urbanísticos Vila Chã, Fonte Aldeia, Freixosa, Duas Igrejas, Cércio, Vale de Mira, Silva, Graná, Fonte Ladrao e Águas Vivas	EMPREITADA	100.0	DCM	DCM	2020/01/02	2021/12/31		100.000,00	50.000,00	50.000,00	200.000,00	200.000,00	200.000,00	300.000,00	
2.4.2.	02/07010202	246	2020 I 9	Aquisição de Edifícios	OUTRA	100.0	dom	dom	2020/01/02	2021/12/31		155.000,00	5.000,00	150.000,00	150.000,00	150.000,00	150.000,00	155.000,00	
2.4.3.	02/07011002	244	2014 I 4	Saneamento	OUTRA	100.0	DCM	DCM	2014/01/02	2021/12/31		188.307,84	98.307,84	70.000,00	20.000,00	20.000,00	20.000,00	25.000,00	
2.4.3.	02/07010403	243	2015 I 16	Eletromecânicos e de Comando	EMPREITADA	15.0	DCM	DCM	2015/01/02	2021/12/31		43.307,84	43.307,84	43.307,84	43.307,84	43.307,84	43.307,84	43.307,84	
2.4.3.	02/07030302	243	2020 I 5	Alargação da Estar de S. Martinho	EMPREITADA	100.0	DCM	DCM	2020/01/02	2021/12/31		100.000,00	50.000,00	50.000,00	200.000,00	200.000,00	200.000,00	100.000,00	
2.4.4.	02/07030307	250	2006	Abastecimento de água	EMPREITADA	100.0	DCM	DCM	2006/01/02	2021/12/31		985.553,07	815.553,07	170.000,00	185.000,00	185.000,00	185.000,00	1.170.553,07	
2.4.4.	02/020220	25002	2006 A 222	Rede de Águas	OUTRA	100.0	DCM	DCM	2011/01/02	2021/12/31		23.021,36	23.021,36	23.021,36	23.021,36	23.021,36	23.021,36	23.021,36	
2.4.4.	02/07030307	248	2014 I 6	Aquisição de Equipamentos	OUTRA	100.0	DCM	DCM	2014/01/02	2021/12/31		20.000,00	10.000,00	10.000,00	10.000,00	10.000,00	10.000,00	20.000,00	
2.4.4.	02/07030307	250	2014 I 14	Depósito de água em Ateneir	EMPREITADA	100.0	DCM	DCM	2014/01/02	2021/12/31		85.000,00	5.000,00	80.000,00	80.000,00	80.000,00	80.000,00	85.000,00	
2.4.4.	02/07030307	250	2015 I 22	Depósito de águas em Fonte Labrao	EMPREITADA	100.0	DCM	DCM	2015/02/01	2021/12/31		85.000,00	5.000,00	80.000,00	80.000,00	80.000,00	80.000,00	85.000,00	
2.4.4.	02/07030307	247	2017 I 13	Rede de água e saneamentos de Vale de Aguiã	EMPREITADA	100.0	DCM	DCM	2017/01/02	2021/12/31		221.737,20	221.737,20	221.737,20	221.737,20	221.737,20	221.737,20	221.737,20	
2.4.4.	02/07030307	248	2017 I 14	Sistema de Abastecimento de Água de Miranda do Douro - Zona Norte (NORTE 2020)	EMPREITADA	15.0	DCM	DCM	2017/01/02	2021/12/31		430.794,51	430.794,51	430.794,51	430.794,51	430.794,51	430.794,51	430.794,51	
2.4.4.	02/07010407	244	2018 I 17	Instalação de eletromecânicos (EMPREITADAS)	EMPREITADA	100.0	DCM	DCM	2018/05/01	2019/12/31		15.000,00	15.000,00	15.000,00	15.000,00	15.000,00	15.000,00	50.000,00	
2.4.4.	02/070101	245	2019 I 9	Aquisição de Terrenos	OUTRA	100.0	DCM	DCM	2019/01/19	2020/12/31		5.000,00	5.000,00	5.000,00	5.000,00	5.000,00	5.000,00	5.000,00	
									A TRANSPORER ...			6.578.093,00	3.166.053,98	2.812.039,72	3.419.409,82	358.000,00	285.000,00	285.000,00	10.640.502,82

OBJETIVO	CÓDIGO DA CLASSIFIC. ECONOMICA	CÓDIGO/ANO/TIPO/NUM. PROJ. AÇÃO	DESCRIÇÃO	FORMA DE REALIZAÇÃO	FONTE DE FINANCIAMENTO			RESON. SAREL	DATAS		EX	REALIZADO		DESPESAS DE INVESTIMENTO (PREVISÃO)					TOTAL PREVISTO	
					AC	AA	FC		INICIO	FIM		PAGM. ATÉ 1-OCT-2019	PAGM. PREV DE OUT-DEZ	TOTAL	DEFINIDO	NÃO DEFINIDO	ANOS SEQUINTE			
																	2021	2022		2023
2.4.4.	02/0703007	245	2020 I 10	CONUTA DE AGUA AGUAS VIVAS-S.FEIRO-GRANJA	EMPREITADA	100.0			DOW	2020/01/02	2021/12/31				100.000,00				150.000,00	
2.4.4.	02/0703007	246	2020 I 11	CONUTA DE AGUA CONSTANTIM-CICOURO	EMPREITADA	100.0			DOW	2020/01/02	2021/12/31				50.000,00				100.000,00	
2.4.5.	245	2006	2006 A 223	Resíduos sólidos EMPRESA DE RESÍDUOS DO MORRESTE, EIM	OUTRA	100.0			DAGU	2011/01/02	2020/12/31				570.596,59				570.596,59	
2.4.5.	02/02025	24501	2006 A 233	Aquisição de Serviços recreativos e religiosos	OUTRA	100.0			DSC	2011/01/02	2020/12/31				2.650.293,38				2.975.293,38	
2.5.1.	254	2006	2006 A 232	Cultura DIVULGAÇÃO DA CULTURA MIRANDESA	OUTRA	100.0			DSC	2011/01/02	2020/12/31				1.287.713,14				1.312.713,14	
2.5.1.	02/02020	25401	2006 A 233	Aquisição de Livros, DVD, CD e outros Meios	OUTRA	100.0			DSC	2011/01/02	2020/12/31				42.516,36				42.516,36	
2.5.1.	02/02020	25402	2006 A 233	Edição de Livros, roteiros, DVD, CD e outros Meios	OUTRA	100.0			DSC	2011/01/02	2020/12/31				32.516,36				32.516,36	
2.5.1.	02/02020	255	2009 A 42	FESTIVAL DE SABORES	OUTRA	100.0			DSC	2011/01/01	2020/12/31				135.000,00				135.000,00	
2.5.1.	02/02020	25501	2009 A 44	Aluguer de Bens	OUTRA	100.0			DSC	2011/01/01	2020/12/31				80.000,00				80.000,00	
2.5.1.	02/02025	25503	2009 A 44	Aquisição de Serviços	OUTRA	100.0			DSC	2011/01/01	2020/12/31				55.000,00				55.000,00	
2.5.1.	02/02025	256	2009	REALIZAÇÃO DE OUTROS EVENTOS CULTURAIS	OUTRA	100.0			DSC	2011/01/01	2020/12/31				8.000,00				8.000,00	
2.5.1.	02/02025	25602	2009 A 48	Aquisição de Serviços	OUTRA	100.0			DSC	2011/01/01	2020/12/31				2.000,00				2.000,00	
2.5.1.	02/02015	25605	2009 A 51	Brindes, Ofertas e Premios	OUTRA	100.0			DSC	2011/01/01	2020/12/31				6.000,00				6.000,00	
2.5.1.	02/040701	260	2009	COMPARTICIPAÇÃO NAS FESTIVIDADES DO CONCELHO	OUTRA	100.0			DSC	2011/01/01	2020/12/31				116.700,00				116.700,00	
2.5.1.	02/040701	26004	2009 A 54	Associações Culturais e Associações de Festas	OUTRA	100.0			DSC	2011/01/01	2020/12/31				116.700,00				116.700,00	
2.5.1.	02/070101	251	2016	CARTELOS A NORTE (MORTE 2020)	OUTRA	15.0	85.0	DSC		2016/06/01	2020/12/31				172.306,78				172.306,78	
2.5.1.	02/02020	25102	2016 A 3	Aquisição de Terrenos	OUTRA	15.0	85.0	DSC		2016/06/01	2020/12/31				5.000,00				5.000,00	
2.5.1.	02/070305	25103	2016 I 12	Escavações Arqueológicas	OUTRA	15.0	85.0	DSC		2016/06/01	2020/12/31				15.726,78				15.726,78	
2.5.1.	02/040701	251	2018 A 6	Restauração da Mouralha	OUTRA	100.0			DSC	2018/05/01	2021/12/31				151.580,00				151.580,00	
2.5.1.	02/02017	25103	2020 A 5	APÓIO A ENTIDADES DE CARIZ CULTURAL-CULTURA MIRANDESA (TRANSPARÊNCIA CORRENTE)	OUTRA	15.0	85.0	DSC		2020/01/02	2021/12/31				25.000,00				25.000,00	
2.5.1.	02/02014	25102	2020 A 4	LENGUA-MIRANDESA	OUTRA	15.0	85.0	DSC		2020/01/02	2021/12/31				728.190,00				728.190,00	
2.5.1.	02/02014	25102	2020 A 4	LENGUA-MIRANDESA	OUTRA	15.0	85.0	DSC		2020/01/02	2021/12/31				264.050,00				264.050,00	
2.5.1.	02/02017	25103	2020 A 5	serviços LEHBERG- Publicidade e Divulgação	OUTRA	15.0	85.0	DSC		2020/01/02	2021/12/31				232.070,00				232.070,00	
2.5.2.	255	2009	2009	Desporto, recreio e lazer REALIZAÇÃO DE OUTROS EVENTOS DESPORTIVOS	OUTRA	100.0			DSC	2011/01/01	2020/12/31				1.237.580,24				1.417.580,24	
2.5.2.	02/02015	25605	2009 A 62	Brindes, Ofertas e Premios	OUTRA	100.0			DSC	2011/01/01	2020/12/31				3.000,00				3.000,00	
2.5.2.	02/04050102	25607	2009 A 64	Premios Monetarios	OUTRA	100.0			DSC	2011/01/01	2020/12/31				5.000,00				5.000,00	
2.5.2.	02/040701	257	2009	COMPARTICIPAÇÕES FINANCEIRAS A ASSOCIAÇÕES DESPORTIVAS, RECREIO E LAZER	OUTRA	100.0			DSC	2011/01/01	2020/12/31				70.000,00				70.000,00	
2.5.2.	02/040701	25701	2009 A 65	Associações Desportivas	OUTRA	100.0			DSC	2011/01/01	2020/12/31				70.000,00				70.000,00	
2.5.2.	02/07010406	252	2015 I 10	Requalificação das Piscinas Descobertas de Miranda	EMPREITADA	100.0			DOW	2014/01/02	2020/12/31				944.580,24				944.580,24	
										A TRANSPORTAR ...					9.558.982,97				13.796.392,79	
															6.018.753,25				13.796.392,79	
															3.540.229,72				13.796.392,79	
															358.000,00				13.796.392,79	
															285.000,00				13.796.392,79	
															180.000,00				13.796.392,79	
															8.000,00				13.796.392,79	
															3.000,00				13.796.392,79	
															5.000,00				13.796.392,79	
															70.000,00				13.796.392,79	
															70.000,00				13.796.392,79	
															944.580,24				13.796.392,79	
															358.000,00				13.796.392,79	
															285.000,00				13.796.392,79	

OBJETIVO	CÓDIGO DA CLASSIFIC. ECONÓMICA	CÓDIGO/ANO/TIPO/NUM. DO PROJ. ACÇÃO	DESCRIÇÃO	FORMA DE REALIZAÇÃO	FUNTE DE FINANCIAMENTO			RESPON. SAREL	DATAS		REALIZADO	DESPESAS DE INVESTIMENTO (PREVISÃO)					TOTAL PREVISTO	
					AC	AA	FC		EX	INICIO		FIM	PAGAM. ATÉ 1-007-2019	ANO EM CURSO (FINANCIAMENTO)				OUTROS
														DEFINIDO	MÃO DEFEITO	2021		
A TRANSPORTAR ...												TOTAL	2021	2022	2023	2020		
2.5.2.	02/07010406	2017 I 21	Requalificação do Pavilhão Multissus	EMPREITADA	100.0			dom	2017/01/02	2021/12/31		9.558.582,97	6.018.753,25	3.540.229,72	3.594.409,82	358.100,00	285.000,00	13.796.392,79
2.5.2.	02/070115	2018 I 12	Orçamento Participativo Jovem	OUTRA	100.0			dsc	2018/01/02	2020/12/31		20.000,00	20.000,00		150.000,00			200.000,00
2.5.2.	02/07030306	2019 I 12	Parque Interoperacional de Círculo	EMPREITADA	100.0			dsc	2019/01/02	2020/12/31		30.000,00	5.000,00	25.000,00				30.000,00
2.5.2.	02/070115	2019 I 13	Obras de Adaptação/beneficição em Edifícios Desportivos	EMPREITADA	100.0			dsc	2019/01/02	2020/12/31		50.000,00	5.000,00	45.000,00				50.000,00
2.5.2.	02/020121	2019 A 5	Orçamento Participativo Jovem-Infância	OUTRA	100.0			dsc	2019/01/02	2020/12/31		5.000,00	5.000,00					5.000,00
2.5.2.	02/07030306	2020 I 7	CONSTRUÇÃO/RELAZAMENTO DE FRAQUES INVENIS NO CONCELHO	EMPREITADA	100.0			DOM	2020/01/02	2021/12/31		60.000,00	60.000,00	36.000,00				90.000,00
2.5.3.			Outras actividades cívicas e religiosas									120.000,00	5.000,00	120.000,00				245.000,00
2.5.3.	02/07030312	2017 I 16	Requalificação do Cemitério Municipal	EMPREITADA	100.0			DAGU	2017/01/02	2019/12/31		120.000,00	5.000,00	120.000,00				245.000,00
3.			Funções Económicas									5.993.183,89	2.088.183,89	3.905.000,00	3.976.836,11	500.000,00		10.470.020,00
3.1.			Agricultura, pecuária, silvicultura, caça e pesca									2.732.635,00	1.237.635,00	1.495.000,00	1.900.000,00	500.000,00		5.132.635,00
3.1.0.			Agricultura, pecuária, silvicultura, caça e pesca									2.732.635,00	1.237.635,00	1.495.000,00	1.900.000,00	500.000,00		5.132.635,00
3.1.0.	02/07010301	2011 I 28	CONSTRUÇÃO DO MATADOURO DO FARMATO	EMPREITADA	100.0			Execut	2011/01/02	2021/12/31		1.100.000,00	100.000,00	1.000.000,00	1.000.000,00	500.000,00		2.600.000,00
3.1.0.	02/07010301	2011 I 29	REQUALIFICAÇÃO DO POSTO ZOOTECNICO DE VALHADAS	EMPREITADA	100.0			Execut	2011/01/02	2021/12/31		200.000,00	50.000,00	150.000,00	150.000,00			350.000,00
3.1.0.	02/070101	2015 I 25	Aquisição de Terrenos (melhorias de vias de comunicação)	OUTRA	100.0			Execut	2015/04/13	2021/12/31		5.000,00	5.000,00	50.000,00				55.000,00
3.1.0.	02/07010301	2018 I 13	Requalificação do Centro de Formação de Malhadas	EMPREITADA	100.0			DOM	2017/02/01	2020/12/31		155.000,00	5.000,00	150.000,00	150.000,00			305.000,00
3.1.0.	02/07010301	2019 I 1	Centro de Valorização e Melhoramento de Raças Autóctones	EMPREITADA	50.0	50.0		COMU	2018/06/01	2021/12/31		1.022.635,00	1.022.635,00	351.000,00	150.000,00			1.372.635,00
3.1.0.	02/07030308	2019 I 2	DIVERSOS CAMINHOS RURAIS NO CONCELHO	EMPREITADA	100.0			DOM	2019/01/02	2020/12/31		150.000,00	5.000,00	145.000,00	150.000,00			300.000,00
3.1.0.	02/07030308	2020 I 12	Caminho de ligação ao Mosteiro de Palacoulo	EMPREITADA	100.0			dom	2020/01/02	2021/12/31		100.000,00	50.000,00	50.000,00	50.000,00			150.000,00
3.2.			Industria e energia									2.001.636,11	511.636,11	1.490.000,00	1.376.836,11			3.378.472,22
3.2.0.			Industria e energia									2.001.636,11	511.636,11	1.490.000,00	1.376.836,11			3.378.472,22
3.2.0.			ENCARGOS COM A ILUMINAÇÃO PÚBLICA NO CONCELHO									376.636,11	376.636,11					753.472,22
3.2.0.	02/020225	2009 A 68	Iluminação Pública	OUTRA	100.0			DOM	2011/01/01	2021/12/31		376.636,11	376.636,11					753.472,22
3.2.0.	02/07030304	2009 I 80	Ampliação dos Ramais de Iluminação Pública no Concelho	OUTRA	100.0			DAGU	2009/01/01	2021/12/31		50.000,00	5.000,00	45.000,00				100.000,00
3.2.0.	02/07030301	2009 I 81	ZONA INDUSTRIAL DE PALACOULO	EMPREITADA	100.0			DOM	2009/01/01	2021/12/31		155.000,00	5.000,00	150.000,00	150.000,00			305.000,00
3.2.0.	02/07030301	2011 I 32	CREAÇÃO DA ZONA INDUSTRIAL DO FANALTO MIRANES	EMPREITADA	100.0			DOM	2011/01/02	2021/12/31		1.050.000,00	50.000,00	1.000.000,00	500.000,00			1.550.000,00
3.2.0.	02/070101	2013 I 14	AQUISIÇÃO DE TERRENOS (ZONA INDUSTRIAL)	OUTRA	100.0			DOM	2013/07/01	2021/12/31		100.000,00	50.000,00	50.000,00	150.000,00			250.000,00
3.2.0.	02/07030301	2014 I 15	ZONA INDUSTRIAL DE SENDOIV	EMPREITADA	100.0			DOM	2014/01/02	2021/12/31		155.000,00	5.000,00	150.000,00	150.000,00			305.000,00
B TRANSPORTAR ...												14.518.254,08	7.853.024,36	6.665.229,72	7.171.245,93	858.000,00	285.000,00	22.832.500,01

OBJECTIVO	CÓDIGO DA CLASSIFIC. ECONOMICA	CÓDIGO/ANO/TIPO/NUM. DO PROJ. ACÇÃO	DESCRIÇÃO	FORMA DE REALIZAÇÃO	FONTE DE FINANCIAMENTO			RESSORÇAVEL	DAPAS		REALIZADO		DESPESAS DE INVESTIMENTO (PREVISÃO)					TOTAL PREVISTO	
					AC	AA	FC		INICIO	FIN	EX	PAGAM. ATÉ 1-OUT-2019	PAGAM. PREV DE OUT-DEZ	NÃO DEFINIDO	2021	2022	2023		OUTROS
3.2.0.	02/07010404	321	2017 I 28	Instalação de LED'S na Iluminação Pública no concelho de Miranda do Douro	EMPREITADA	15.0	85.0	DOM	2017/05/01	2020/12/31	A TRANSFERIR ...	14.518.254,08	7.853.024,36	6.665.229,72	7.171.245,93	858.000,00	285.000,00	22.832.500,01	
3.2.0.	02/07010410	320	2019 I 3	CONSTRUÇÃO DE PT S	EMPREITADA	100.0		DOM	2019/01/02	2020/12/31		100.000,00	5.000,00	95.000,00				100.000,00	
3.3.				Transportes e comunicações								280.000,00	80.000,00	200.000,00	475.000,00	475.000,00	475.000,00	755.000,00	
3.3.1.	02/07030308	331	2017 I 17	Execução de Valetas e Barmas em Estradas Municipais	EMPREITADA	100.0		DOM	2017/01/02	2020/12/31		150.000,00	50.000,00	100.000,00				300.000,00	
3.3.1.	02/07030309	332	2017 I 18	Sinalização horizontal e Vertical nas Estradas Municipais	EMPREITADA	100.0		DOM	2017/01/02	2020/07/01		75.000,00	25.000,00	50.000,00				150.000,00	
3.3.1.	02/07030308	331	2019 I 4	Beneficiação da Estrada Municipal EMS42 - Cincuro-St. Martinho	EMPREITADA	100.0		DOM	2019/01/02	2020/12/31		55.000,00	5.000,00	50.000,00				305.000,00	
3.4.				Comercio e turismo								978.912,78	258.912,78	720.000,00	225.000,00	225.000,00	225.000,00	1.203.912,78	
3.4.1.				COMPARTICIPAÇÕES FINANÇEIRAS (CORRENTES) A ASSOCIAÇÕES COMERCIAIS E AGRICOLAS								115.770,00	115.770,00	0,00	0,00	0,00	0,00	115.770,00	
3.4.1.	02/040701	34201	2006 A 282	Associação de Criadores de Gado, Industrial, comercio e serviços	OUTRA	100.0		DSC	2011/01/02	2020/12/31		99.770,00	99.770,00	0,00	0,00	0,00	0,00	99.770,00	
3.4.1.				CONCURSOS DE GADO								13.000,00	13.000,00	0,00	0,00	0,00	0,00	13.000,00	
3.4.1.	02/050803	34305	2006 A 290	Prémios Monetários	OUTRA	100.0		DSC	2011/01/02	2020/12/31		13.000,00	13.000,00	0,00	0,00	0,00	0,00	13.000,00	
3.4.1.				COMPARTICIPAÇÕES FINANÇEIRAS (CAPITAL) A ASSOCIAÇÕES COMERCIAIS E AGRICOLAS								3.000,00	3.000,00	0,00	0,00	0,00	0,00	3.000,00	
3.4.1.	02/040701	34403	2006 A 286	Outras Associações	OUTRA	100.0		DSC	2011/01/02	2020/12/31		3.000,00	3.000,00	0,00	0,00	0,00	0,00	3.000,00	
3.4.2.				FUTSALO								863.142,78	143.142,78	720.000,00	225.000,00	225.000,00	225.000,00	1.088.142,78	
3.4.2.				EVENTOS								5.000,00	5.000,00	0,00	0,00	0,00	0,00	5.000,00	
3.4.2.	02/020115	34503	2006 A 293	Brindes e ofertas	OUTRA	100.0		DSC	2011/01/02	2020/12/31		5.000,00	5.000,00	0,00	0,00	0,00	0,00	5.000,00	
3.4.2.	02/07010301	343	2017 I 20	Reabilitação e Valorização Turística da Estação Ferroviária de Duas Igrejas-edifícios	EMPREITADA	100.0		comd	2017/01/02	2018/12/31		345.825,00	45.825,00	300.000,00	200.000,00	200.000,00	200.000,00	545.825,00	
3.4.2.				Eco-centro Micológico Terras de Miranda								41.881,50	41.881,50	0,00	0,00	0,00	0,00	41.881,50	
3.4.2.	02/020121	34404	2017 A 9	Eco-centro Micológico Terras de Miranda-Aquisição de Bens	OUTRA	15.0	85.0	DOM	2017/05/01	2019/12/31		41.881,50	41.881,50	0,00	0,00	0,00	0,00	41.881,50	
3.4.2.	02/07030313	342	2018 I 14	Reabilitação e Valorização Turística da Estação Ferroviária de Duas Igrejas-equipamentos	OUTRA	15.0	85.0	DOM	2018/01/02	2021/12/31		25.000,00	5.000,00	20.000,00	25.000,00	25.000,00	25.000,00	50.000,00	
3.4.2.	02/020220	343	2018 A 3	Aquisição de Trabalhos Especializados - (PROJ. FUMEN RUPUS-POCTEP)	OUTRA	15.0	85.0	DSC	2018/01/02	2020/12/31		28.480,00	28.480,00	0,00	0,00	0,00	0,00	28.480,00	
3.4.2.	02/07010301	342	2019 I 5	Beneficiação do Posto de Turismo de Miranda do Douro	EMPREITADA	100.0		DSC	2019/01/02	2020/12/31		205.000,00	5.000,00	200.000,00	200.000,00	200.000,00	200.000,00	205.000,00	
3.4.2.	02/07030313	342	2020 I 8	Construção do Miradouro Pena das Torres em Parada e Requalificação Rua das Arribas e Miradouro	EMPREITADA	100.0		DOM	2020/01/02	2021/12/31		211.956,28	11.956,28	200.000,00	200.000,00	200.000,00	200.000,00	211.956,28	
											A TRANSFERIR ...	15.892.166,86	8.211.937,14	7.680.229,72	7.871.245,93	858.000,00	285.000,00	24.906.412,79	

OBJETIVO	CÓDIGO DA CLASSIFIC. ECONOMICA	CÓDIGO/ANO/TIPO/NU. PROJ. AÇÃO	DESCRICOÇÃO	FORMA DE REALIZAÇÃO	FONTE DE FINANCIAMENTO			REALIZADO		DESPEÇAS DE INVESTIMENTO (PREVISÃO)					TOTAL PREVISITO	
					AC	AA	FC	EX	FIM	INICIO	DEFINIDO	NÃO DEFINIDO	ANOS SEQUINTE			
													2021	2022		2023
					TOTAL	DEFINIDO	NÃO DEFINIDO	2021	2022	2023	2023	OUTROS				
										15.892.166,86	8.211.937,14	7.680.229,72	7.871.245,93	858.000,00	285.000,00	24.906.412,79
4.										1.472.380,14	1.472.380,14		11.703,72	11.703,72	11.703,72	12.679,03
4.1.										692.001,18	692.001,18		11.703,72	11.703,72	11.703,72	12.679,03
4.1.0.										692.001,18	692.001,18		11.703,72	11.703,72	11.703,72	12.679,03
4.1.0.	02/100603	2006 A 294	AMORTIZAÇÃO DE EMPRESTIMOS DE OUTRA		100.0		O.A.	2011/01/02 2020/12/31 4		454.952,45	454.952,45					454.952,45
4.1.0.	02/03010302	2006 A 295	JUROS DE EMPRESTIMOS DE MEDIO E LONGO PRAZO		100.0		O.A.	2011/01/02 2020/12/31 3		55.029,45	55.029,45					55.029,45
4.1.0.	02/03010502	2009 A 84	JUROS DE EMPRESTIMOS DE MEDIO E LONGO PRAZO		100.0		DAF	2011/01/01 2020/12/31 3		25.377,76	25.377,76					25.377,76
4.1.0.	02/100605	2013 A 2	AMORTIZAÇÃO DE EMPRESTIMOS DE MEDIO E LONGO PRAZO (ESTRADO)		100.0		DAF	2013/01/02 2020/12/31 3		144.937,80	144.937,80					144.937,80
4.1.0.	02/100705	2017 A 7	Eficiência Energética na Ip da Terra Fria - Contrato de Partilha de Pongança Líquidas (IP0V7)		100.0		CMMD	2017/01/02 2024/12/03		11.703,72	11.703,72		11.703,72	11.703,72	11.703,72	12.679,03
4.2.										780.378,96	780.378,96					780.378,96
4.2.0.										780.378,96	780.378,96					780.378,96
4.2.0.	02/08050102	2006 A 306	PROTÓCOLOS DE COLABORAÇÃO - OUTRA		100.0		O.A.	2011/01/02 2020/12/31 3		100.000,00	100.000,00					100.000,00
4.2.0.	02/080701	2006 A 307	JUNTAS FREGUESIA		100.0		O.A.	2011/01/02 2020/12/31 3		25.000,00	25.000,00					25.000,00
4.2.0.	02/080701	2006 A 308	ASSOCIAÇÕES CULTURAIS		100.0		O.A.	2011/01/02 2020/12/31 3		50.000,00	50.000,00					50.000,00
4.2.0.	420	2009	PROTÓCOLOS DE COLABORAÇÃO - OUTRA		100.0					179.617,35	179.617,35					179.617,35
			INSTITUIÇÕES DE SOLIDARIEDADE													
			TRANSFERÊNCIAS PARA MUNICÍPIOS, ASSOCIAÇÃO DE MUNICÍPIOS E OUTROS ENT. PÚBLICAS													
4.2.0.	02/04050104	2009 A 79	TRANSFERÊNCIAS Correntes (Associações de Municípios)		100.0		OA	2011/01/01 2020/12/31 3		105.388,15	105.388,15					105.388,15
4.2.0.	02/04050101	2009 A 81	TRANSFERÊNCIAS Correntes (Municípios)		100.0		OA	2011/01/01 2020/12/31 3		41.157,20	41.157,20					41.157,20
4.2.0.	02/08050104	2017 A 8	TRANSFERÊNCIAS de Capital (Associações de Municípios)		100.0		Órgãos Autarquias	2017/01/02 2020/12/31 3		33.072,00	33.072,00					33.072,00
4.2.0.	02/080301	2015 A 6	Transferência Capital (Rota das Catedrais)		100.0			2015/02/01 2020/12/31		55.341,50	55.341,50					55.341,50
4.2.0.	02/040802	2015 I 23	FPM- FUNDO DE APOIO MUNICIPAL		100.0		Executivo	2015/04/13 2020/12/31 3		19.414,25	19.414,25					19.414,25
4.2.0.	02/080701	2017 A 12	PROTÓCOLOS DE COLABORAÇÃO - COOPERATIVAS		100.0		ÓRGÃOS LÍVOS	2017/07/01 2020/12/31		5.000,00	5.000,00					5.000,00
4.2.0.	02/080701	2018 A 2	Protocolo Colaboração - Quartel Bombeiros de Miranda		100.0		PARIS CMMD	2018/01/02 2020/12/31 1		46.005,86	46.005,86					46.005,86
4.2.0.	02/04050102	2018 A 7	Protocolos Delegação Competências - Juntas (2018 a 2021)		100.0		CMMD	2018/06/01 2021/12/31 4		150.000,00	150.000,00					150.000,00
4.2.0.	02/04050104	2020 A 1	Protocolos Colaboração Juntas de Freguesia - correntes		100.0		CMMD	2019/01/02 2021/12/31		40.000,00	40.000,00					40.000,00
										17.254.547,00	9.574.317,28	7.680.229,72	7.882.549,65	869.703,72	296.703,72	26.316.563,12

OBJETIVO	DESCRIÇÃO	REALIZADO		DESPESAS (PREVISÃO)						TOTAL PREVISTO	
		PAGAM. ATÉ 1-OUT-2019	PAGAM. PREV DE OUT-DEJ	ANO EM CURSO (FINANCIAMENTO)			ANOS SEQUENTES				
				TOTAL	DEFINIDO	NÃO DEFINIDO	2021	2022	2023		OUTROS
1.	Funções gerais			240.348,58	240.348,58		73.000,00	73.000,00			386.348,58
1.2.	Segurança e ordem públicas			240.348,58	240.348,58		73.000,00	73.000,00			386.348,58
1.2.1.	Protecção civil e luta contra incêndios			240.348,58	240.348,58		73.000,00	73.000,00			386.348,58
2.	Funções sociais			2.482.879,99	1.704.689,99	778.190,00	386.409,82	285.000,00	285.000,00		3.439.289,81
2.1.	Educação			446.732,27	446.732,27		306.409,82	285.000,00	285.000,00		1.323.142,09
2.1.1.	Ensino não Superior			21.409,82	21.409,82		21.409,82				42.819,64
2.1.2.	Serviços auxiliares de ensino			425.322,45	425.322,45		285.000,00	285.000,00	285.000,00		1.280.322,45
2.2.	Saúde			5.000,00	5.000,00						5.000,00
2.2.1.	Serviços individuais de saúde			5.000,00	5.000,00						5.000,00
2.3.	Segurança e acção sociais			60.000,00	60.000,00						60.000,00
2.3.2.	Ação social			60.000,00	60.000,00						60.000,00
2.4.	Habituação e serviços colectivos			767.014,58	707.014,58	50.000,00	55.000,00				812.014,58
2.4.2.	Ordenamento do território			183.396,63	113.396,63	50.000,00	55.000,00				218.396,63
2.4.4.	Abastecimento de água			23.021,36	23.021,36						23.021,36
2.4.5.	Resíduos sólidos			570.596,59	570.596,59						570.596,59
2.5.	Serviços culturais, recreativos e religiosos			1.214.133,14	485.943,14	728.190,00	25.000,00				1.239.133,14
2.5.1.	Cultura			1.131.133,14	402.943,14	728.190,00	25.000,00				1.156.133,14
2.5.2.	Desporto, recreio e lazer			83.000,00	83.000,00						83.000,00
3.	Funções Económicas			567.636,61	567.636,61		376.836,11				944.603,72
3.2.	Indústria e energia			376.636,61	376.636,61		376.836,11				753.472,72
3.2.0.	Indústria e energia			376.636,61	376.636,61		376.836,11				753.472,72
3.4.	Comércio e Indústria			191.131,50	191.131,50						191.131,50
3.4.1.	Mercados e Feiras			115.770,00	115.770,00						115.770,00
3.4.2.	Turismo			75.361,50	75.361,50						75.361,50
4.	Outras funções			1.452.965,89	1.452.965,89		11.703,72	11.703,72	11.703,72	12.679,03	1.500.756,08
4.1.	Operações da dívida autárquica			692.001,18	692.001,18		11.703,72	11.703,72	11.703,72	12.679,03	739.791,37
4.1.0.	Operações da dívida autárquica			692.001,18	692.001,18		11.703,72	11.703,72	11.703,72	12.679,03	739.791,37
4.2.	Transferências entre administrações			760.964,71	760.964,71						760.964,71
4.2.0.	Transferências entre Administrações			760.964,71	760.964,71						760.964,71
	TOTAL GERAL ...			4.743.962,07	3.965.772,07	778.190,00	847.949,85	369.703,72	296.703,72	12.679,03	6.270.999,19

OBJETIVO	CÓDIGO DA CLASSIFIC. ECONOMICA	CÓDIGO/ANO/NÚMERO DO PROJ. ACÇÃO	DESCRIÇÃO	FORMA DE REALIZAÇÃO		FONTE DE FINANCIAMENTO		RESPON SÁVEL		DATAS		REALIZADO		DESPESAS DE INVESTIMENTO (PREVISÃO)				TOTAL PREVISÃO						
				AC	BA	FC	SAVEL	EX	INICIO	FIM	PAGAM. ATE 1-00F-2019	PAGAM. PREV DE OUT-02	ANO EM CURSO (FINANCIAMENTO)		ANOS SEQUITES		OUTROS							
													TOTAL	DEFINIDO	NÃO DEFINIDO	2021			2022	2023				
																					1.409.959,89	484.109,40	415.000,00	850.000,00
2.4.2.	02/07030301	242/2	Reabilitação da Antiga Rua do Castelo (PARO)	EMPREITADA	15.0	85.0	DOM	2017/01/02	2021/12/31	1	A TRANSPORTAR ...							2.459.959,89						
2.4.2.	02/070107	243	Disponibilização Rede Wi-Fi em Miranda do Douro	OUTRA	100.0			DOM	2017/06/01	2020/06/30	1							18.000,00						
2.4.2.	02/070101	244	Aquisição de Terrenos	OUTRA	100.0			DOM	2017/05/01	2021/12/31	1							167.674,80						
2.4.2.	02/07030301	245/6	PLANO DE AÇÃO DE MOBILIDADE URBANA SUSTENTÁVEL (PAMUS) Interface de Transportes Rodoviários (PAMUS)	EMPREITADA	15.0	85.0	DOM	2018/05/01	2021/12/31	1								537.039,72						
2.4.2.	02/07030301	242	Conclusão de Obras em Loteamentos	EMPREITADA	100.0			DOM	2018/01/02	2021/12/31	1							537.039,72						
2.4.2.	02/07030301	243	Reabilitação do recinto da Nossa Senhora do Monte (Duas Igrejas)	EMPREITADA	100.0			DOM	2018/01/02	2021/12/31	1							81.974,80						
2.4.2.	02/07030301	244	Reabilitação do Largo Menino Jesus da Garcolinha	EMPREITADA	100.0			DOM	2018/01/02	2021/12/31	1							355.000,00						
2.4.2.	02/07030301	246	Construção/remoção de Jardins Públicos	EMPREITADA	100.0			DOM	2018/01/02	2021/12/31	1							400.000,00						
2.4.2.	02/070305	244	Monumento ao Faltiteiro	OUTRA	100.0			DOM	2019/01/02	2020/12/31	0							320.000,00						
2.4.2.	02/070115	245	Intervenções em Edifício degradado	OUTRA	100.0			DOM	2019/01/02	2020/12/31	0							865.000,00						
2.4.2.	02/07030301	242	Araújo Urbanísticos em Branca, Palancar, Pena Mitanda, Aldeia Nova, Vale Branco, Malhadas, Genísio e Espécies	EMPREITADA	100.0			DOM	2019/01/02	2021/12/31	0							315.000,00						
2.4.2.	02/07030301	243	Araújo Urbanísticos em Iñanes, Paradela, Constanlin, Cincuro, S. Martinho e Rova	EMPREITADA	100.0			DOM	2020/01/02	2021/12/31	0							300.000,00						
2.4.2.	02/07030301	244	Araújo Urbanísticos em Sendin, Ateor, Fexeita, Paro-Batão, Palaçoulo, Picore e Barrocal	EMPREITADA	100.0			DOM	2020/01/02	2021/12/31	0							300.000,00						
2.4.2.	02/07030301	245	Araújo Urbanísticos Vila Cda, Fonte Aldeia, e Águas Vivas	EMPREITADA	100.0			DOM	2020/01/02	2021/12/31	0							300.000,00						
2.4.2.	02/07010202	246	Aquisição de Edifícios	OUTRA	100.0			DOM	2020/01/02	2020/12/31	1							155.000,00						
2.4.3.	02/07011002	244	Saneamento AQUISIÇÃO DE EQUIPAMENTOS E DE ELECTROMECANICOS E DE COMANDO	OUTRA	100.0			DOM	2014/01/02	2020/12/31	3							168.307,84						
2.4.3.	02/07010403	243	Eta. de Sendin	EMPREITADA	15.0	85.0	DOM	2015/01/02	2020/12/31	4								43.307,84						
2.4.3.	02/07030302	243	ALTERAÇÃO DA ETAR DE S. MARTINO	EMPREITADA	100.0			DOM	2020/01/02	2020/12/31	1							100.000,00						
2.4.4.	02/07030307	248	Abastecimento de Água AQUISIÇÃO DE EQUIPAMENTOS E DE ELECTROMECANICOS E DE COMANDO	OUTRA	100.0			DOM	2014/01/02	2021/12/31	1							1.147.531,71						
2.4.4.	02/07030307	230	DEPOSITO DE AGUA EM ATEOR	EMPREITADA	100.0			DOM	2014/01/02	2020/12/31	1							20.000,00						
													Σ TRANSPORTAR ...											
													4.882.062,45		2.200.022,73		2.882.039,72		2.950.000,00				7.832.062,45	

OBJETIVO	CÓDIGO DA CLASSIFIC. ECONOMICA	CÓDIGO/ANO/NÚMERO DO PROJ. AÇÃO	DESCRIÇÃO	FORMA DE REALIZAÇÃO			TIPO DE FINANCIAMENTO			RESPON. SAREL	DATAS			REALIZADO		DESPESAS DE INVESTIMENTO (PREVISÃO)			TOTAL PRETISTO			
				AC	AA	FC	INICIO	FIM	EX		PAGAM. ATÉ 1-00T-2019	PAGAM. PREV DE OUT-02Z	TOTAL	DEFINIDO	NÃO DEFINIDO	ANOS SEQUITES						
																2021	2022	2023		OUTROS		
																				2021	2022	2023
3.1.0.	02/0703001	310	2018 13	Requalificação do Centro de Emprego de Malhadas	100.0			DOM	2017/02/01	2020/12/31	1			8.480.754,40	4.333.714,68	4.147.039,72	4.635.000,00	500.000,00	13.615.754,40			
3.1.0.	02/0703001	310	2019 1	Formação de Malhadas e Melhoria de Regas	50.0	50.0		COM	2018/06/01	2021/12/31	1			1.022.635,00	1.022.635,00		350.000,00		1.372.635,00			
3.1.0.	02/0703008	311	2019 2	DIVERSOS CAMINHOS RURAIS NO Município de Palacouço	100.0			COM	2019/01/02	2020/12/31	1			150.000,00	150.000,00		150.000,00		300.000,00			
3.1.0.	02/0703008	310	2020 12	Caminho de ligação ao Concelho de Palacouço	100.0			COM	2020/01/02	2021/12/31	0			100.000,00	50.000,00		50.000,00		150.000,00			
3.2.	02/0703004	322	2009 80	Industria e energia	100.0			ONG	2009/01/01	2021/12/31	3			1.625.000,00	135.000,00	1.490.000,00	1.000.000,00		2.625.000,00			
3.2.0.	02/0703004	322	2009 80	Aplicação dos Famosos de Iluminação Pública no Concelho	100.0			ONG	2009/01/01	2021/12/31	3			50.000,00	5.000,00	45.000,00	50.000,00		100.000,00			
3.2.0.	02/0703001	323	2009 81	ZONA INDUSTRIAL DE PALACOUÇO	100.0			COM	2009/01/01	2021/12/31	1			155.000,00	5.000,00	150.000,00	150.000,00		305.000,00			
3.2.0.	02/0703001	320	2011 32	CRIAÇÃO DA ZONA INDUSTRIAL DO PLANALTO MIRANDES	100.0			COM	2011/01/02	2021/12/31	1			1.050.000,00	50.000,00	1.000.000,00	500.000,00		1.550.000,00			
3.2.0.	02/070301	320	2013 14	ADQUIÇÃO DE TERRENOS (ZONA INDUSTRIAL)	100.0			COM	2013/07/01	2021/12/31	1			100.000,00	50.000,00	50.000,00	150.000,00		250.000,00			
3.2.0.	02/0703001	320	2014 15	ZONA INDUSTRIAL DE SENDIM	100.0			COM	2014/01/02	2021/12/31	1			155.000,00	5.000,00	150.000,00	150.000,00		305.000,00			
3.2.0.	02/07010404	321	2017 28	Instalação de LED'S na Iluminação Pública no Concelho de Miranda do Douro	15.0	85.0		COM	2017/05/01	2020/12/31	3			15.000,00	15.000,00		15.000,00		15.000,00			
3.2.0.	02/07010410	320	2019 3	CONSTRUÇÃO DE PIS "Transportes e comunicações"	100.0			COM	2019/01/02	2020/12/31				100.000,00	5.000,00	95.000,00	415.000,00		100.000,00			
3.3.	02/0703008	331	2017 17	Execução de Valetas e Berman em Estradas Municipais	100.0			COM	2017/01/02	2020/12/31	3			280.000,00	80.000,00	200.000,00	415.000,00		755.000,00			
3.3.1.	02/0703008	331	2017 17	Execução de Valetas e Berman em Estradas Municipais	100.0			COM	2017/01/02	2020/12/31	3			150.000,00	50.000,00	100.000,00	150.000,00		300.000,00			
3.3.1.	02/0703009	332	2017 18	Verticalização Horizontal e Vertical nas Estradas Municipais	100.0			COM	2017/01/02	2020/07/01	3			75.000,00	25.000,00	50.000,00	75.000,00		150.000,00			
3.3.1.	02/0703008	331	2019 4	Beneficiário da Estrada Municipal EMS2 - Cicouco-St. Martinho	100.0			COM	2019/01/02	2020/12/31	1			55.000,00	5.000,00	50.000,00	250.000,00		305.000,00			
3.4.	02/0703001	342	2017 20	Reabilitação e Valorização Turística da Estação Ferroviária de Duas Igrejas-edifícios	100.0			COM	2017/01/02	2018/12/31	0			787.781,28	67.781,28	720.000,00	225.000,00		1.012.781,28			
3.4.2.	02/0703001	342	2017 20	Reabilitação e Valorização Turística da Estação Ferroviária de Duas Igrejas-edifícios	100.0			COM	2017/01/02	2018/12/31	0			787.781,28	67.781,28	720.000,00	225.000,00		1.012.781,28			
3.4.2.	02/0703013	342	2018 14	Reabilitação e Valorização Turística da Estação Ferroviária de Duas Igrejas-equipamentos	15.0	85.0		COM	2018/01/02	2021/12/31	1			345.825,00	45.825,00	300.000,00	200.000,00		545.825,00			
3.4.2.	02/0703013	342	2019 5	Beneficiário do Foco de Turismo de Miranda do Douro	100.0			DESC	2019/01/02	2020/12/31	1			205.000,00	5.000,00	200.000,00	200.000,00		205.000,00			
3.4.2.	02/0703013	342	2020 8	Construção do Miradouro Peña das Torres em Paralela e Requalificação Rua das Arribas e Miradouro	100.0			COM	2020/01/02	2021/12/31	1			211.956,28	11.956,28	200.000,00	200.000,00		211.956,28			
				A. TRANSPORTAR ...										12.601.170,68	5.699.130,96	6.902.039,72	7.035.000,00	500.000,00	26.136.170,68			

OBJECTIVO	CÓDIGO DA CLASSIFIC. ECONOMICA	CÓDIGO/ANO/NÚMERO DO PROJ. ACÇÃO	DESCRIÇÃO	FORMA DE REALIZAÇÃO	FONTE DE FINANCIAMENTO		RESPON. SAVAL	DATAS		REALIZADO		DESPESAS DE INVESTIMENTO (PREVISÃO)					TOTAL PREVISTO	
					AC	NA		FC	EX	INICIO	FIM	PAGAM. ATÉ 31-OUT-2019	PAGAM. PREV DE OUT-2021	ANOS SEQUENTES				OUTROS
														2021	2022	2023		
										TOTAL	DEBITADO	NÃO DEBITADO	2021	2022	2023			
										12.601.170,68	5.699.130,96	6.902.039,72	7.035.000,00	500.000,00		20.136.170,68		
4.																		
4.2.			Outras funções															
			Transferências entre															
			administrações															
4.2.0.			Transferências entre															
			Administrações															
4.2.0.	02/09002	424	FPM- FUNDO DE APOIO MUNICIPAL	OUTR			Execut	2015/04/13	2020/12/31	3	100.0							
										12.620.584,93	5.718.545,21	6.902.039,72	7.035.000,00	500.000,00	20.155.584,93			
										TOTAL GERAL ...								


FASES DE EXECUÇÃO

- 0 - NÃO INICIADA
- 1 - COM PROJECTO TÉCNICO
- 2 - ADJUDICADA
- 3 - EXECUÇÃO FÍSICA ATÉ 50%
- 4 - EXECUÇÃO FÍSICA SUPERIOR A 50%
- 5 - DESPESA CONTÍNUA
- 9 - CONCLUÍDA
- P -

Em 15 de OUTUBRO de 19



Em 20 de DEZEMBRO de 2019




OBJETIVO	DESCRIÇÃO	REALIZADO		DESPESAS (PREVISÃO)						TOTAL PREVISÃO	
		PAGAM. ATÉ 1-OUT-2019	PAGAM. PREV DE OUT-DEI	ANO EM CURSO (FINANCIAMENTO)			ANOS SEQUENTES				
				TOTAL	DEFINIDO	NÃO DEFINIDO	2021	2022	2023		OUTROS
1.	Funções gerais			369.675,37	139.675,37	230.000,00	200.000,00				569.675,37
1.1.	Serviços gerais de administração pública			369.675,37	139.675,37	230.000,00	200.000,00				569.675,37
1.1.1.	Administração geral			369.675,37	139.675,37	230.000,00	200.000,00				569.675,37
2.	Funções sociais			6.806.079,03	4.039.039,31	2.767.039,72	3.235.000,00				10.041.079,03
2.1.	Educação			717.884,04	672.884,04	45.000,00					717.884,04
2.1.1.	Ensino não Superior			717.884,04	672.884,04	45.000,00					717.884,04
2.4.	Habituação e serviços coletivos			4.652.034,75	2.164.995,03	2.487.039,72	2.935.000,00				7.587.034,75
2.4.1.	Habituação			100.000,00	10.000,00	90.000,00	500.000,00				400.000,00
2.4.2.	Ocupamento do território			3.421.195,20	1.264.155,48	2.157.039,72	2.450.000,00				5.871.195,20
2.4.3.	Saneamento			168.307,84	98.307,84	70.000,00					168.307,84
2.4.4.	Abastecimento de água			962.531,71	792.531,71	170.000,00	185.000,00				1.147.531,71
2.5.	Serviços culturais, recreativos e religiosos			1.436.160,24	1.201.160,24	235.000,00	300.000,00				1.736.160,24
2.5.1.	Cultura			156.580,00	156.580,00						156.580,00
2.5.2.	Desporto, recreio e lazer			1.154.580,24	1.039.580,24	115.000,00	180.000,00				1.334.580,24
2.5.3.	Outras actividades cívicas e religiosas			125.000,00	5.000,00	120.000,00	120.000,00				245.000,00
3.	Funções Económicas			5.425.416,28	1.520.416,28	3.905.000,00	3.600.000,00	500.000,00			9.525.416,28
3.1.	Agricultura, pecuária, silvicultura, caça e pesca			2.732.635,00	1.237.635,00	1.495.000,00	1.900.000,00	500.000,00			5.132.635,00
3.1.0.	Agricultura, pecuária, silvicultura, caça e pesca			2.732.635,00	1.237.635,00	1.495.000,00	1.900.000,00	500.000,00			5.132.635,00
3.2.	Indústria e energia			1.625.000,00	135.000,00	1.490.000,00	1.000.000,00				2.625.000,00
3.2.0.	Indústria e energia			1.625.000,00	135.000,00	1.490.000,00	1.000.000,00				2.625.000,00
3.3.	Transportes e comunicações			280.000,00	80.000,00	200.000,00	475.000,00				755.000,00
3.3.1.	Transportes rodoviários			280.000,00	80.000,00	200.000,00	475.000,00				755.000,00
3.4.	Comércio e Indústria			787.781,28	67.781,28	720.000,00	225.000,00				1.012.781,28
3.4.2.	Turismo			787.781,28	67.781,28	720.000,00	225.000,00				1.012.781,28
4.	Outras funções			19.414,25	19.414,25						19.414,25
4.2.	Transferências entre administrações			19.414,25	19,414,25						19,414,25
4.2.0.	Transferências entre Administrações			19,414,25	19,414,25						19,414,25
	TOTAL GERAL ...			10.620.584,99	5.718.545,21	6.902.039,72	7.035.000,00	500.000,00			20.155.584,99


OBJETIVO	CÓDIGO DA CLASSIFIC. ECONOMICA	CÓDIGO/ANO/NÚMERO DO PROJ. AÇÃO	DESCRIÇÃO	FORMA DE REALIZAÇÃO	FONTE DE FINANCIAMENTO			DATAS		REALIZADO		DESPESAS (PREVISÃO)				TOTAL PREVISTO		
					AC	BA	FC	RESPO	SNAVEL	INICIO	FIN	EX	PAGAM. ATÉ 1-OCT-2019	PAGAM. PREV DE OUT-DEZ	ANOS SEQUENTES			
															2021		2022	2023
TOTAL	TOTAL	DEFINIDO	NÃO DEFINIDO	2021	2022	2023	OUTROS											
2.3.2.	02/040701	233	2018 5	ARQUIVO A ENTIDADE DE CARIZ SOCIAL (TRANSPARENCIA CORRENTE)	OUTRA	100.0	DSC	2018/05/02	2020/12/31	A TRANSPORTAR ...	747.050,85	5.000,00	379.405,82	285.000,00	1.769.490,67			
2.4.			24206	Habitapção e servicos coletivos	OUTRA	100.0	dom	2018/01/02	2020/12/31		707.014,58	50.000,00	55.000,00		812.014,58			
2.4.2.		242	2017	Ordenamento do território	OUTRA	100.0	dagu	2019/01/02	2021/12/31		113.396,63	50.000,00	55.000,00		218.396,63			
2.4.2.		243	2019 4	PLANO DE AÇÃO DE REGENERAÇÃO URBANA (PAU)	OUTRA	100.0	dagu	2019/01/02	2020/12/31		4.920,00	50.000,00			54.920,00			
2.4.2.	02/020214	24206	2018 1	Escavações Arqueológicas (PARU)	OUTRA	100.0	dom	2018/01/02	2020/12/31		4.920,00	50.000,00			54.920,00			
2.4.2.	02/020214	242	2019 3	Aterramento/Revisão de PIM	OUTRA	100.0	dagu	2019/01/02	2021/12/31		35.000,00	55.000,00			90.000,00			
2.4.2.	02/020214	243	2019 4	Aquisição de Cartografia	OUTRA	100.0	dagu	2019/01/02	2020/12/31		73.476,63	73.476,63			146.953,26			
2.4.4.		250	2006	Abastecimento de Água	OUTRA	100.0	DSC	2006/01/01	2006/12/31		23.021,36	23.021,36			46.042,72			
2.4.4.		250	2006	ENCARGOS DE EXPLORAÇÃO DA REDE DE AGUAS	OUTRA	100.0	DSC	2006/01/01	2006/12/31		23.021,36	23.021,36			46.042,72			
2.4.4.	02/020220	25002	2006 222	Análises de Controlo da Água	OUTRA	100.0	DOM	2011/01/02	2020/12/31		23.021,36	23.021,36			46.042,72			
2.4.5.		245	2006	Resíduos sólidos	OUTRA	100.0	DSC	2006/01/01	2006/12/31		570.596,59	570.596,59			1.141.193,18			
2.4.5.		245	2006	EMPRESA DE RESIDUOS DO NOROESTE, ZIM	OUTRA	100.0	DSC	2006/01/01	2006/12/31		570.596,59	570.596,59			1.141.193,18			
2.4.5.	02/020225	24501	2006 223	Aquisição de Serviços recreativos e religiosos	OUTRA	100.0	DAGU	2011/01/02	2020/12/31		570.596,59	570.596,59			1.141.193,18			
2.5.1.		254	2006	Serviços culturais, recreativos e religiosos	OUTRA	100.0	DSC	2006/01/01	2006/12/31		485.943,14	728.190,00	25.000,00		1.239.133,14			
2.5.1.		254	2006	Divulgação da Cultura	OUTRA	100.0	DSC	2006/01/01	2006/12/31		402.943,14	728.190,00	25.000,00		1.156.133,14			
2.5.1.		254	2006	MIRANDESA	OUTRA	100.0	DSC	2006/01/01	2006/12/31		42.516,36	42.516,36			85.032,72			
2.5.1.	02/020120	25401	2006 232	Aquisição de Livros, DVD, Cd e outros meios	OUTRA	100.0	DSC	2011/01/02	2020/12/31		10.000,00	10.000,00			20.000,00			
2.5.1.	02/020220	25402	2006 233	Edição de Livros, roteiros, DVD, Cd e outros meios	OUTRA	100.0	DSC	2011/01/02	2020/12/31		32.516,36	32.516,36			65.032,72			
2.5.1.		255	2009	FESTIVAL DE SABORES	OUTRA	100.0	DSC	2009/01/01	2009/12/31		135.000,00	135.000,00			270.000,00			
2.5.1.	02/020208	25501	2009 42	Alupmer de Bens	OUTRA	100.0	DSC	2011/01/01	2020/12/31		80.000,00	80.000,00			160.000,00			
2.5.1.	02/020225	25503	2009 44	Aquisição de Serviços	OUTRA	100.0	DSC	2011/01/01	2020/12/31		55.000,00	55.000,00			110.000,00			
2.5.1.		256	2009	REALIZAÇÃO DE OUTROS EVENTOS CULTURAIS	OUTRA	100.0	DSC	2009/01/01	2009/12/31		8.000,00	8.000,00			16.000,00			
2.5.1.	02/020225	25602	2009 48	Aquisição de Serviços	OUTRA	100.0	DSC	2011/01/01	2020/12/31		2.000,00	2.000,00			4.000,00			
2.5.1.	02/020115	25605	2009 51	Brindes, Ofertas e Prêmios	OUTRA	100.0	DSC	2011/01/01	2020/12/31		6.000,00	6.000,00			12.000,00			
2.5.1.		260	2009	COMPARTICIPAÇÃO NAS FESTIVIDADES DO CONCELHO	OUTRA	100.0	DSC	2009/01/01	2009/12/31		116.700,00	116.700,00			233.400,00			
2.5.1.	02/040701	26004	2009 54	Associações Culturais e Associações de Festas	OUTRA	100.0	DSC	2011/01/01	2020/12/31		116.700,00	116.700,00			233.400,00			
2.5.1.		251	2016	CASTELOS A NORTE (NORTE 2020)	OUTRA	15.0	DSC	2016/06/01	2020/12/31		15.726,78	15.726,78			31.453,56			
2.5.1.	02/020220	25102	2016 3	Escavações Arqueológicas	OUTRA	100.0	DSC	2016/06/01	2020/12/31		15.726,78	15.726,78			31.453,56			
2.5.1.	02/040701	251	2018 6	ARQUIVO A ENTIDADES DE CARIZ CULTURAL-CULTURA MIRANDESA (TRANSPARENCIA CORRENTE)	OUTRA	100.0	DSC	2018/05/01	2021/12/31		25.000,00	25.000,00			50.000,00			
2.5.1.		251	2020	LENGUA-VALORIZAÇÃO DA MIRANDESA	OUTRA	15.0	DSC	2020/01/02	2021/12/31		60.000,00	728.190,00			788.190,00			
2.5.1.	02/020121	25101	2020 3	LENGUA- Aquisição de Bens	OUTRA	15.0	DSC	2020/01/02	2021/12/31		25.000,00	25.000,00			50.000,00			
2.5.1.	02/020214	25102	2020 4	LENGUA- Aquisição de servicos	OUTRA	15.0	DSC	2020/01/02	2021/12/31		25.000,00	25.000,00			50.000,00			
										A TRANSPORTAR ...	2.398.158,57	1.852.038,57	459.405,82	285.000,00	3.596.602,96			

OBJECTIVO	CÓDIGO DA CLASSIFIC. ECONÓMICA	CÓDIGO/ANO/NÚMERO DO PROJ. ACÇÃO	DESCRIÇÃO	FORMA DE REALIZAÇÃO	FONTE DE FINANCIAMENTO			RESPON. SAREL		DATAS		REALIZADO		DESPESAS (PREVISÃO)					TOTAL PREVISTO		
					AC	AA	FC	AVEL	EX	INÍCIO	FIM	PAGAM. ATÉ 1-OUT-2019	PAGAM. PREV DE OUT-DEZ	TOTAL	DEFINIDO	NÃO DEFINIDO	ANOS SEQUENTES				
																	2021	2022		2023	OUTROS
4.2.0.	02/0050104	420	Transfêrencia de competências para as Juntas (DL 57/2019 - correntes)		100.0		cmd		cmd	2020/01/02	2021/12/31	PAGAM. ATÉ 1-OUT-2019	PAGAM. PREV DE OUT-DEZ	4.633.962,07	3.855.772,07	778.190,00	847.545,65	369.703,72	296.703,72	12.679,03	6.160.986,19
4.2.0.	02/080701	421	Protocolos de Colaboração Comissões Fabricqueiras	OUTRA	100.0		cmd		cmd	2020/01/02	2020/12/31			50.000,00	50.000,00						50.000,00
TOTAL GERAL														4.743.962,07	3.965.772,07	778.190,00	847.545,65	369.703,72	296.703,72	12.679,03	6.276.986,19

FASES DE EXECUÇÃO

- 0 - NÃO INICIADA
- 1 - COM PROJECTO TÉCNICO
- 2 - ADJUDICADA
- 3 - EXECUÇÃO FÍSICA ATÉ 50%
- 4 - EXECUÇÃO FÍSICA SUPERIOR A 50%
- 5 - DESPESA CONTÍNUA
- 9 - CONCLUÍDA
- F -

Em 25 de outubro de 19


Em 20 de dezembro de 2019


ATA N.º 23/2019

(Contém 14 páginas)

fls. 1/4
A

----- Aos trinta dias do mês de outubro do ano de dois mil e dezanove, pelas 15:00h, nesta cidade de Miranda do Douro, no edifício dos Paços do Concelho, na sala de reuniões, realizou-se a reunião ordinária pública mensal da Câmara Municipal, sob a Presidência do Presidente da Câmara Municipal, Dr. Artur Nunes, estando presentes os Senhores Vereadores, Dr. Ilídio Rodrigues, Dr.^a Anabela Torrão, Eng.º Manuel Rodrigo Martins, e Prof. António Rodrigues. -----

----- A reunião foi secretariada por Anabela Xavier Jantarada Antunes, Assistente Técnica. -----

fls. 2/4

A

A

----- 15. **“Documentos previsionais para o ano de 2020 - Grandes opções do plano, orçamento e mapa de pessoal.”** -----

----- O Chefe de Divisão Administrativa e Financeira remeteu para análise e aprovação, por parte deste órgão autárquico, os documentos concernentes às grandes opções do plano e orçamento para a ano 2020, bem como, o mapa de pessoal da autarquia, de modo a submete-los posteriormente à apreciação e aprovação do Órgão Deliberativo. -----

----- O Presidente da Câmara Municipal transmitiu que, estão a ser feitas negociações com as juntas de freguesia deste concelho, no âmbito das transferências de competências, a fim de identificar as carências de cada uma das freguesias, por forma a colmatar as necessidades mais prementes, aplicando um critério uniforme para todas as juntas de freguesia, tendo referido a título

exemplificativo, que será dado apoio tanto na área rural, como na área urbana, assim como, no que se refere a equipamentos e infraestruturas que possam beneficiar de um protocolo para o arranjo das mesmas. -----

----- Mencionou que, na freguesia de São Martinho será cedido o edifício da antiga Escola Primária à Junta de Freguesia. -----

----- Expôs que, algumas das verbas provenientes dos fundos comunitários são aplicadas em obras que estão a decorrer. -----

----- Fez alusão à necessidade de reorganização dos serviços no âmbito da descentralização. -----

----- O Vereador António Rodrigues expôs que, iria votar contra os documentos apresentados na medida em que ainda não foi executada nenhuma das três zonas industriais previstas para o Concelho, assim como, o matadouro municipal, obras que têm vindo a constar em plano e orçamento deste município em anos anteriores e nunca nenhuma foi levada a cabo, pelo que considera tratar-se de um plano e orçamento irrealista. Acrescentou que, acredita que venha a ser feito o que o Presidente da Câmara Municipal referiu em relação às juntas de freguesia. -

-----O Vereador Manuel Rodrigo Martins destacou que, no plano e orçamento apresentados faz alusão a arranjos urbanísticos no Concelho, dizendo a respeito disso que, espera que esses arranjos urbanísticos deem início na freguesia de São Martinho, uma vez que, foram pagos trabalhos em obras que era suposto terem sido feitas e não foram. -----

----- O Órgão Executivo deliberou, por maioria, aprovar o mapa de pessoal, e as grandes opções do plano e orçamento para o ano de 2020, com os votos contra dos Vereadores Manuel Rodrigo Martins, e António Rodrigues. -----

----- Mais deliberou, por unanimidade, remeter os documentos supracitados ao Órgão Deliberativo, a fim de serem apreciados e aprovados. -----


Certifico que é parte respectiva da acta n.º 23/2019,
realizada em 30/10/19
por esta Câmara Municipal.
Por ser verdade, passo a assinar e autentico com o selo branco
em uso neste Município.
Miranda do Douro, 27/12/2019

A Secretária



ENCERRAMENTO

----- Não havendo outros assuntos a tratar, o Exmo. Senhor Presidente da Câmara, declarou encerrada a reunião às 16:30 horas pelo que de tudo, para constar se lavrou a presente ata, que vai ser assinada pelo Exmo. Presidente da Câmara e pela Secretária. -----





MUNICIPIO DE MIRANDA DO DOURO
ASSEMBLEIA MUNICIPAL

----- CERTIDÃO -----


----- Anabela Xavier Jantarada Antunes, Assistente Técnica, a desempenhar funções na Câmara Municipal de Miranda do Douro, nomeada para secretariar das sessões da Assembleia Municipal de Miranda do Douro. -----

----- Certifica para os devidos efeitos que, na sessão ordinária realizada pela Assembleia Municipal de Miranda do Douro no dia vinte de dezembro de dois mil e dezanove, sob proposta da Câmara Municipal, deliberou por maioria aprovar o Mapa de Pessoal, e as grandes opções do Plano e Orçamento para o ano de 2020, com um voto contra do Deputado António Carção. -----

----- Por ser verdade e me ter sido solicitado, passo a presente certidão que assino e autentico com o selo branco em uso neste Município. -----

Paços do Concelho de Miranda do Douro, 27 de dezembro de 2019

A Assistente Técnica,


(Anabela Antunes)