

## MUNICÍPIO DE MIRANDA DO DOURO

### RELATÓRIO DO ORÇAMENTO PARA O ANO 2014



Novembro de 2013

1. Introdução	2
2. Metodologia	4
2.1. A Missão	5
2.2. Valores essenciais	5
2.3. Visão	5
2.4. Objectivos estratégicos	6
2.5. As grandes opções do Plano	6
2.6. Acções estratégicas	7
2.7. Resultados e Avaliação de desempenho	7
3. Estrutura Organizacional	7
4. As grandes Opções do Plano	8
5. Plano de Atividades Municipais	11
6. Plano Plurianual de Investimentos	14
7. O Orçamento	16
7.1. Receitas Correntes	17
7.2. Despesas Correntes	17
7.3. Receitas de Capital	19
7.4. Despesas de Capital	19
7.5. Análise do Orçamento	20
7.5.1. Mapa Resumo do Orçamento	20
7.5.2. Mapa resumo de receitas e despesas	21
Participação nos impostos – corrente	22
Participação nos impostos – capital	22
8. Proposta	23

## 1 - Introdução

Delinear o desenvolvimento local pressupõe ter uma visão estratégica e global dos recursos e dos grandes desafios que se colocam à escala global, até porque o nosso concelho sendo periférico em relação a Portugal, não é uma ilha isolada, encontrando-se em constante articulação com os concelhos limítrofes e com a vizinha Espanha, sendo notórias as potencialidades em se privilegiar o avanço de projectos de interesse local e regional.

A análise deste enquadramento externo, imprescindível à identificação dos principais desafios e oportunidades com que as organizações se deparam, bem como das suas áreas de intervenção, destinam-se a sustentar uma análise estratégica das organizações. O sucesso de um plano, mesmo sectorial, independentemente do seu âmbito de aplicação, não pode ser desligado da envolvente externa em que a organização se insere, da conjuntura e das perspectivas de evolução.

Sabemos que o ano 2014 continuará a ser difícil para Portugal e para os restantes países da União Europeia, fruto da crise económica e financeira. Assistimos ao agravamento dos problemas sociais, com o crescimento da pobreza, dos excluídos, da taxa de desemprego.

Fruto destas circunstâncias, estamos cientes das implicações que podem vir a ter sobre as famílias e as empresas. Pelo seu carácter de proximidade às populações, é no Município que estas procuram numa primeira abordagem, a resposta aos seus anseios.

Conscientes que as necessidades das nossas populações são ilimitadas e os recursos para lhes fazer frente escassos, consideramos que o reforço da atractividade do território concelhio é um dos objectivos estratégicos a atingir, como forma de responder aos anseios e aspirações da população e dos empresários.

Desenvolver o sistema educativo, preservar o equilíbrio ambiental, valorizar as potencialidades naturais, desenvolver o sistema cultural, promovendo a nossa cultura e património, aumentar a qualidade e as taxas de cobertura dos serviços básicos, como o abastecimento de água, saneamentos e a recolha e tratamento dos resíduos sólidos e apostar na generalização da prática desportiva, criar oportunidades para a juventude e promover a qualidade dos serviços prestados aos particulares e às empresas como forma de contribuir para o desenvolvimento económico são alguns dos elementos mais relevantes objectivos que este documento se propões alcançar.

## MUNICÍPIO DE MIRANDA DO DOURO

---

Pretende-se que a actuação política se oriente no sentido da concretização destes objectivos na consolidação do desenvolvimento estrutural, maximizando os fundos comunitários, como forma de:

- Dotar o município de equipamentos de qualidade,
- Melhorar a qualidade ambiental,
- Atrair investimento privado,
- Incentivar a valorização pessoal e profissional da população,
- Desenvolver a valorização pessoal e profissional da população,
- Preservar o património edificado, natural e cultural,
- Proporcionar iniciativas geradoras de emprego e riqueza,
- Proporcionar às crianças e jovens um ensino de qualidade, e
- Aumentar a atractividade do concelho como estímulo para captar investimentos e estimular da economia local
- Apoiar o sector primário da nossa economia (agricultura, pecuária, etc...)

Para atingir esses objectivos, as autarquias tem que quantificar, em termos financeiros, toda a actividade económica, política e administrativa, prevendo a arrecadação de receitas e a sua aplicação na despesa, numa situação de equilíbrio.

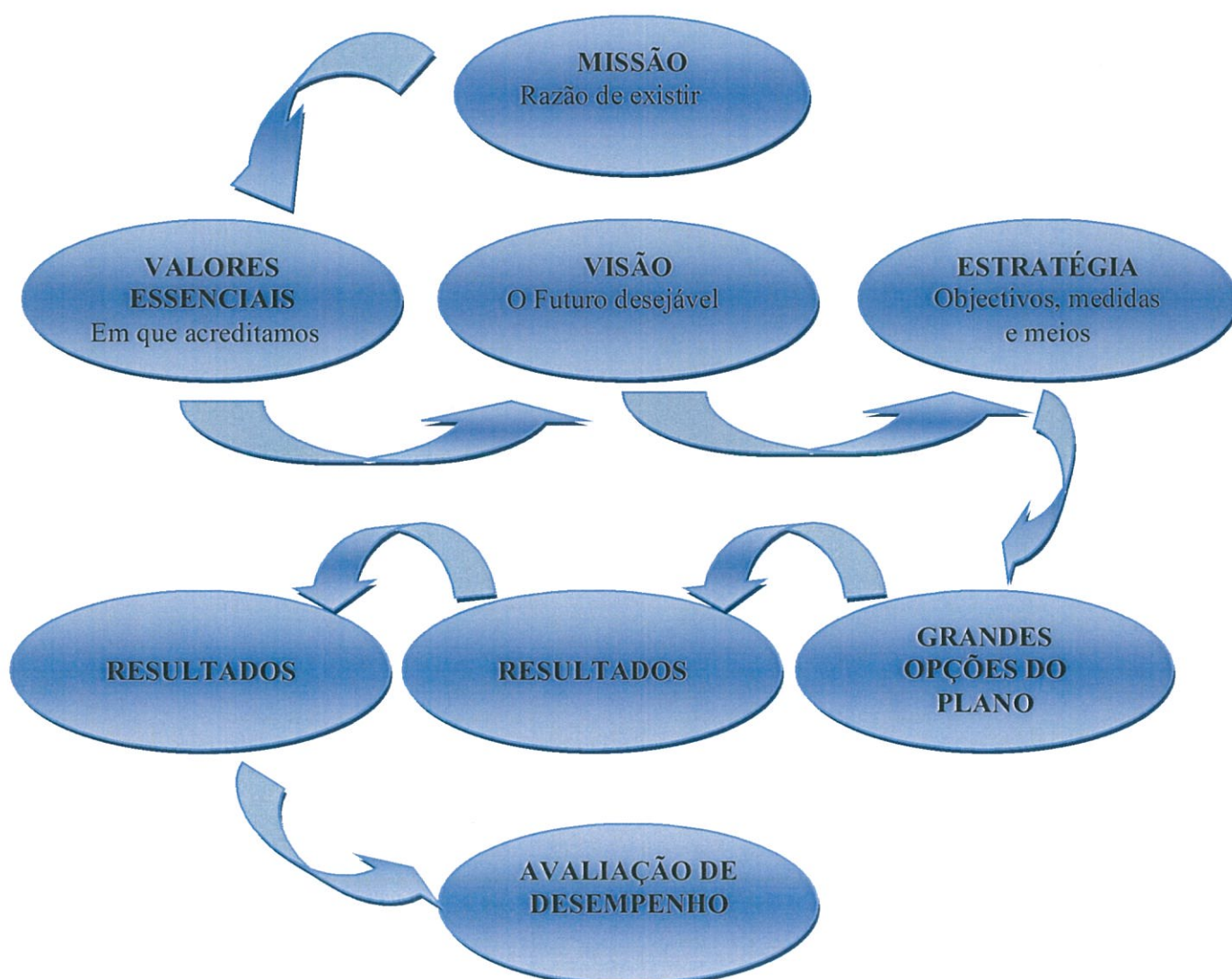
Portanto o Orçamento Autárquico é o documento que dá conta da previsão anual das despesas a realizar pela autarquia, e da origem dos recursos para cobrir essas despesas. Sendo previsionial e fruto de circunstâncias não previsíveis, o mesmo poderá sofrer alterações no decurso do ano, com inclusão, supressão ou alteração de algumas propostas, atendendo ainda ao fato de estarmos em final de um quadro de apoio comunitário e ainda não estão lançadas as ações concretas a apoiar pelo novo quadro de apoio.

Face ao exposto apresenta-se o Orçamento Municipal e as grandes opções do plano para vigorar no ano 2014, que obedece ao Plano Oficial de Contabilidade das Autarquias Locais (POCAL). No cumprimento dos princípios orçamentais apresenta-se um Orçamento único e anual, que contém todas as receitas e todas as despesas que se prevêm cobrar no período financeiro coincidente com o ano civil.

## 2 – Metodologia

A elaboração das grandes opções do plano, esta condicionada à missão da autarquia, dos valores em que acreditamos, da visão de futuro. Só com a definição destas premissas, é possível traçar os objectivos estratégicos e as respectivas acções estratégicas (o que é preciso fazer), isto é, elaborar as grandes opções do plano e a sua monitorização.

Basicamente a metodologia é a seguinte:



### **2.1 - A Missão.**

A razão de existir da organização focalizada na de gestão estratégica e de acordo com o quadro das competências e atribuições que lhe estão reservadas pela Constituição da República Portuguesa e por legislação específica, poderá ser resumida em três vectores, os quais deverão ser interiorizados pelos serviços municipais:

- Defender os interesses da população e do Município.
- Promover o desenvolvimento sustentável, isto é, um compromisso com a sociedade, entre gerações.
- Prestar serviços públicos municipais de qualidade e com a máxima eficácia, eficiência e economia na utilização de recursos públicos.

### **2.2 - Valores essenciais.**

Valores em que a Câmara Municipal acredita e que devem orientar a actuação dos seus serviços:

- Eficiência nos serviços a prestar aos munícipes.
- Eficácia e economia na gestão dos recursos.
- Dedicção e lealdade à missão de serviço público.
- Transparência, legalidade e participação activa dos interessados nos processos de decisão.
- Cooperação institucional.
- Acautelar o futuro. Evitar que as decisões do presente possam comprometer a satisfação das necessidades futuras.

### **2.3 - Visão.**

Compreende o futuro desejado para o concelho. É o que se pretende atingir, mediante actuação da Câmara Municipal e em colaboração com outras entidades, quer públicas, quer privadas, convergente com a sua missão e gestão estratégica, procurando explorar as potencialidades do concelho:

- Viver com qualidade – que todos os munícipes, num contexto de qualidade ambiental, possam desfrutar de adequadas condições de trabalho e habitabilidade, com protecção na saúde e na segurança.
- Desenvolvimento sustentável social e cultural dos munícipes, conducente à fixação e crescimento populacional.

- Desenvolvimento económico do concelho, com competitividade dos diversos sectores da economia regional, geradoras de emprego e riqueza, em respeito pelos valores paisagísticos e da biodiversidade.

#### **2.4 – Objectivos estratégicos.**

Para que a visão se apresente como um futuro próximo, consideramos que se devem implementar estratégias medidas que conduzam a:

- Desenvolver o sistema educativo,
- Preservar o equilíbrio ambiental e valorizar as potencialidades naturais,
- Desenvolver o sistema cultural, promovendo a nossa cultura e património,
- Aumentar a qualidade e as taxas de cobertura dos serviços básicos, como o abastecimento de água, saneamentos e a recolha e tratamento dos resíduos sólidos,
- Apostar na generalização da prática desportiva,
- Criar oportunidades para a juventude, desenvolver e aprofundar a solidariedade e a segurança de todos,
- Promover a qualidade dos serviços prestados aos particulares e às empresas como forma de contribuir para o desenvolvimento económico são alguns dos elementos mais relevantes objectivos que este documento se propões alcançar.

#### **2.5 – As grandes opções do Plano**

É o documento suporte, de horizonte móvel até 4 anos, que deve incluir todos os projectos e acções a realizar no âmbito dos objectivos estabelecidos pela autarquia e explicita a respectiva previsão de despesa.

Basicamente engloba outros dois documentos de previsão orçamental, o PPI (Plano Plurianual de Investimentos), que esquematiza os projectos referentes a investimentos directos da autarquia, quer ao nível de empreitadas ou administração directa, e o PAM (Plano de Actividades Municipais) que traça os outros projectos e acções, que pela sua natureza não são considerados investimentos directos, mas relevantes no posto de actuação da autarquia, incluindo ainda os investimentos indirectos da autarquia, realizados por outras entidades, mediante transferências de capital realizadas pela autarquia.



## **2.6 - Acções estratégicas.**

Mediante a definição das grandes Opções do Plano, definidos que estão os projectos considerados relevantes para atingir o futuro desejável, deverá cada unidade orgânica estipular os seus objectivos.

Esses objectivos, a cargo de cada unidade orgânica, devem ser estipulados quer de acordo com os objectivos estratégicos definidos para a organização, quer de acordo com as competências previstas na estrutura orgânica, em respeito pelos diversos regulamentos e legislação geral em vigor, no espírito dos valores em que acreditamos.

## **2.7 – Resultados e Avaliação de desempenho**

Neste princípio de gestão estratégica, focalizada no munícipe, deve a autarquia medir os resultados alcançados, numa óptica constante de avaliação e monitorização dos mesmos, para que se possam corrigir estratégias ou implementar novas, conducentes à realização e alcance dos objectivos que se propõe. Significa avaliar os resultados alcançados, quer pelos seus colaboradores, quer pela própria organização.

## **3 – Estrutura Organizacional.**

Para a prossecução das atribuições e competências cometidas ao Município, os serviços municipais organizam-se, segundo um modelo hierarquizado, constituído por uma estrutura orgânica flexível, nos termos do Decreto – Lei n.º 305/2009, de 23 de Outubro.

No desempenho das suas actividades os serviços municipais prosseguem os seguintes objectivos gerais:

- a) A concretização das tarefas e acções previstas no ciclo anual de gestão do Município;
- b) A participação numa estratégia de mudança que se quer metamórfica com reorientação das actividades e incremental com reforço nos resultados;
- c) A observância da trilogia de princípios de acção: orientação para o utente, a melhoria contínua e o trabalho em equipa;
- d) A dignificação e valorização cívica e profissional dos trabalhadores, estimulando a melhoria das suas condições de trabalho.



#### **4 - As Grandes Opções do Plano**

As grandes opções do Plano pretendem traçar as linhas de orientação da gestão autárquica. Ao contrário do Plano Plurianual de Investimentos, que apenas revela as previsões de Investimento directo autárquico, as grandes opções do Plano, pretendem mostrar além do investimento directo, o investimento indirecto (transferências de capital para outras administrações), e outras forma como os recursos são geridos, na promoção do desenvolvimento local, por áreas de actuação, nomeadamente e de acordo com o classificador funcional do POCAL:

##### 1. Funções Gerais:

- 1.1.- Serviços Gerais da Administração Pública
- 1.2. - Segurança e Ordem Pública

##### 2. Funções Sociais:

- 2.1. – Educação
- 2.2. – Saúde
- 2.3 – Segurança e acção social
- 2.4. – Habitação e Serviços Individuais de Saúde
- 2.5. – Serviços Culturais, recreativos e religiosos

##### 3. Funções económicas:

- 3.1. – Agricultura, pecuária, Silvicultura, Caça e Pesca
- 3.2. – Indústria e energia,
- 3.3. – Transportes e Comunicações,
- 3.4. – Comércio e Indústria

##### 4. Outras Funções:

- 4.1. – Operações da Dívida Autárquica
- 4.2. - Transferências entre Administrações
- 4.3. – Diversas não especificadas.

MUNICÍPIO DE MIRANDA DO DOURO

Apresentamos o quadro resumo das despesas imputadas, via Grandes Opções do Plano e de acordo com o classificador preconizado.

QUADRO RESUMO DAS GRANDES OPÇÕES DO PLANO POR FUNÇÕES				
CÓDIGO	FUNÇÕES		Valor (Euros)	%
1.	<b>Funções Gerais</b>		<b>676.681,12</b>	<b>9,3%</b>
1.1.	<b>Serviços Gerais de Administração Pública</b>		487.810,48	
1.1.1.	Administração Geral	487.810,48		
1.2.	<b>Segurança e Ordem Pública</b>		188.870,64	
1.2.1.	Proteção Civil e Luta contra Incêndios	188.870,64		
2.	<b>Funções Sociais</b>		<b>2.970.873,83</b>	<b>40,9%</b>
2.1.	<b>Educação</b>		668.977,83	
2.1.1.	Ensino não Superior	58.164,90		
2.1.2.	Serviços Auxiliares de Ensino	610.812,93		
2.2.	<b>Saúde</b>		8.000,00	
2.2.1.	Serviços Individuais de Saúde	8.000,00		
2.3.	<b>Segurança e Acção Sociais</b>		39.500,00	
2.3.2.	Acção Social	39.500,00		
2.4.	<b>Habituação e Serviços Colectivos</b>		1.906.113,89	
2.4.1.	Habituação	9.700,00		
2.4.2.	Ordenamento do Território	556.954,04		
2.4.3.	Saneamento	41.523,22		
2.4.4.	Abastecimento de Água	506.489,97		
2.4.5.	Resíduos Sólidos	783.946,66		
2.4.6.	Protecção do meio Ambiente e conservação da Natureza	7.500,00		
2.5.	<b>Serviços Culturais, Recreativos e Religiosos</b>		348.282,11	
2.5.1.	Cultura	247.480,01		
2.5.2.	Desporto, Recreios e Lazer	100.802,10		
3.	<b>Funções Económicas</b>		<b>2.293.392,30</b>	<b>31,6%</b>
3.1.	<b>Agricultura, Pecuária, Silvicultura, Caça e Pesca</b>		55.612,50	
3.1.0.	Agricultura, Pecuária, Silvicultura, Caça e Pesca	55.612,50		
3.2.	<b>Indústria e Energia</b>		562.927,72	
3.2.0.	Indústria e Energia	562.927,72		
3.3.0.	<b>Transportes e Comunicações</b>		477.000,00	
3.3.1.	Transportes Rodoviários	477.000,00		
3.4.	<b>Comércio e Turismo</b>		1.197.852,08	
3.4.1.	Mercados e Feiras	46.820,00		
3.4.2.	Turismo	1.151.032,08		
4.	<b>Outras Funções</b>		<b>1.322.753,67</b>	<b>18,2%</b>
4.1.0.	Operações da Dívida Autárquica	1.213.443,17		
4.2.0.	Transferências entre Administração	109.310,50		
4.3.0.	Diversas não especificadas	0,00		
	<b>TOTAIS</b>		<b>7.263.700,92</b>	<b>100,0%</b>

## MUNICÍPIO DE MIRANDA DO DOURO

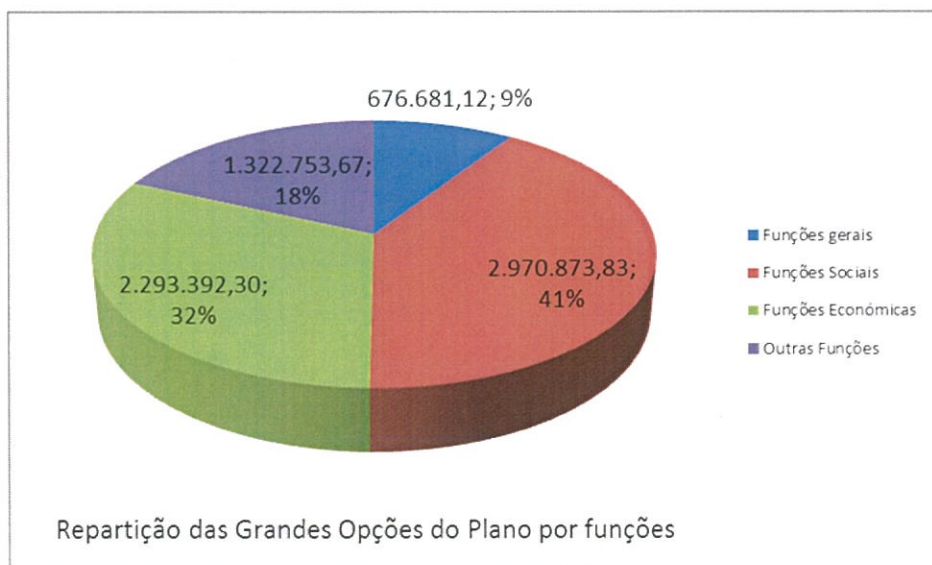
Verifica-se que do orçamento global da autarquia, no valor de 12.292.918,64 €, 59,09% deste valor estão imputados directamente a projectos e acções.

As funções que absorvem mais recursos são as funções sociais, que englobam a educação, saúde, segurança, acção social, habitação, ordenamento do território, saneamento, abastecimento de água, resíduos sólidos, protecção do ambiente, cultura, desporto, recreio e lazer. Absorvem 40,90% das despesas das Grandes Opções do Plano, ou seja, 2.970.873,83 €.

De seguida apresentam-se as funções económicas (agricultura, indústria, comércio e turismo) com 2.293.392,30 € das Grandes opções do Plano.

As transferências para outras administrações, representam 109.310,50 €, 1,50% das Grandes Opções do Plano e as operações da dívida autárquica 1.213.443,17 €, representam 16,71%.

Conforme já frisado, as Grandes Opções do Plano englobam o Plano de Actividades Municipais e o Plano Plurianual de Investimentos. Destes dois últimos iremos fazer uma apresentação mais detalhada.



MUNICÍPIO DE MIRANDA DO DOURO

**5 - Plano de Actividades Municipais**

Releva os projectos mais relevantes da Autarquia que não revestem investimentos directos. Assim em termos resumidos e de acordo com o classificador já abordado temos:

<b>QUADRO RESUMO DO PLANO DE ACTIVIDADES MUNICIPAIS POR FUNÇÕES</b>				
<b>CÓDIGO</b>	<b>FUNÇÕES</b>		<b>Valor (Euros)</b>	<b>%</b>
1.	<b>Funções Gerais</b>		<b>470.464,33</b>	<b>10,7%</b>
1.1.	<b>Serviços Gerais de Administração Pública</b>		281.593,69	
1.1.1.	Administração Geral	281.593,69		
1.2.	<b>Segurança e Ordem Pública</b>		188.870,64	
1.2.1.	Proteção Civil e Luta contra Incêndios	188.870,64		
2.	<b>Funções Sociais</b>		<b>1.944.410,45</b>	<b>44,2%</b>
2.1.	<b>Educação</b>		641.977,83	
2.1.1.	Ensino não Superior	31.164,90		
2.1.2.	Serviços Auxiliares de Ensino	610.812,93		
2.2.	<b>Saúde</b>		3.000,00	
2.2.1.	Serviços Individuais de Saúde	3.000,00		
2.3.	<b>Segurança e Acção Sociais</b>		34.500,00	
2.3.2.	Ação Social	34.500,00		
2.4.	<b>Habitação e Serviços Coletivos</b>		967.748,44	
2.4.1.	Habitação	0,00		
2.4.2.	Ordenamento do Território	64.384,80		
2.4.3.	Saneamento	10.910,88		
2.4.4.	Abastecimento de Água	102.006,10		
2.4.5.	Resíduos Sólidos	783.946,66		
2.4.6.	Proteção do meio Ambiente e conservação da Natureza	6.500,00		
2.5.	<b>Serviços Culturais, Recreativos e Religiosos</b>		297.184,18	
2.5.1.	Cultura	237.480,01		
2.5.2.	Desporto, Recreios e Lazer	59.704,17		
3.	<b>Funções Económicas</b>		<b>660.747,72</b>	<b>15,0%</b>
3.1.	<b>Agricultura, Pecuária, Silvicultura, Caça e Pesca</b>		0,00	
3.1.0.	Agricultura, Pecuária, Silvicultura, Caça e Pesca	0,00		
3.2.	<b>Indústria e Energia</b>		517.927,72	
3.2.0.	Indústria e Energia	517.927,72		
3.3.0.	<b>Transportes e Comunicações</b>		0,00	
3.4.	<b>Comércio e Turismo</b>		142.820,00	
3.4.1.	Mercados e Feiras	41.820,00		
3.4.2.	Turismo	101.000,00		
3.5.0.	<b>Outras Funções Económicas</b>		0,00	
4.	<b>Outras Funções</b>		<b>1.322.753,67</b>	<b>30,1%</b>
4.1.0.	Operações da Dívida Autárquica	1.213.443,17		
4.2.0.	Transferências entre Administração	109.310,50		
	<b>TOTAIS</b>		<b>4.398.376,17</b>	<b>100,0%</b>

## MUNICÍPIO DE MIRANDA DO DOURO

---

Em termos de projetos que não relevam para o investimento directo da autarquia, verificamos que as mais significativas são com as funções sociais e de seguida com as outras funções, respectivamente 1.944.410,45 € e 1.322.753,67 €, do valor total do Plano de Actividades Municipais.

No documento em causa, anexo ao Orçamento, apresentam-se detalhadamente todos os projectos, fazendo-se referência apenas **aos mais significativos**.

Serviços da administração Geral - Valor global da Função – 281.593,69 €:

- Despesas gerais de funcionamento do Município, diretamente imputáveis a ações.

Proteção civil e luta contra incêndio – Valor Global da Função - 188.870,64 €:

- Seguros de acidentes pessoais das duas Associações de Bombeiros Voluntários do Concelho,
- Pagamento das despesas de pessoal de 8 operadores, 4 em cada uma das referidas Associações.
- Pagamento das Equipas de Intervenção Permanente em Miranda e Sendim, com 5 elementos em cada corporação.

Ensino não Superior - Valor Global da Função –31.164,90 €:

- Encargos das instalações imputáveis diretamente e afetas à área da educação,

Serviços Auxiliares de Ensino - Valor Global da Função – 610.812,93 €:

- Encargos escolares – Refere ao pagamento de despesas com alimentação, transporte, comunicações e manuais escolares do ensino obrigatório e secundário.
- Comparticipações financeiras ao agrupamento de escolas de Miranda do Douro, para financiamento de aquisição de materiais didáticos.

Serviços Individuais e ação Social- Valor Global da Função – 37.500,00 €:

- Festa da Amizade,
- Aquisição de bens para utentes que comprovem carências económicas

Ordenamento do território – Valor global da função – 64.384,80 €

- Elaboração do Plano Director Municipal,

Águas, saneamentos, resíduos sólidos e protecção do ambiente – Valor Global da Função – 903.363,64 €:

- Encargos de exploração da função descrita,
- Encargos com a limpeza urbana e tratamento dos lixos,
- Realização de eventos de sensibilização para a protecção do ambiente e dos recursos naturais.

Cultura. Desporto, Recreio e Lazer – Valor global da função – 297.184,18 €

## MUNICÍPIO DE MIRANDA DO DOURO

- Projectos de divulgação da cultura mirandesa, mediante a aquisição e publicação de livros, DVD, CD e outros meios, bem como a realização de eventos,
- Festival de sabores,
- Participações nas diversas associações do concelho,

Agricultura, Indústria, Energia Mercados e Feiras – Valor Global da função – 559.747,72 €.

- Colaboração com as Associações de Gado na realização de certames,
- Transferências correntes e de capital para associações de criadores de gado e associações comerciais,
- Iluminação Pública.

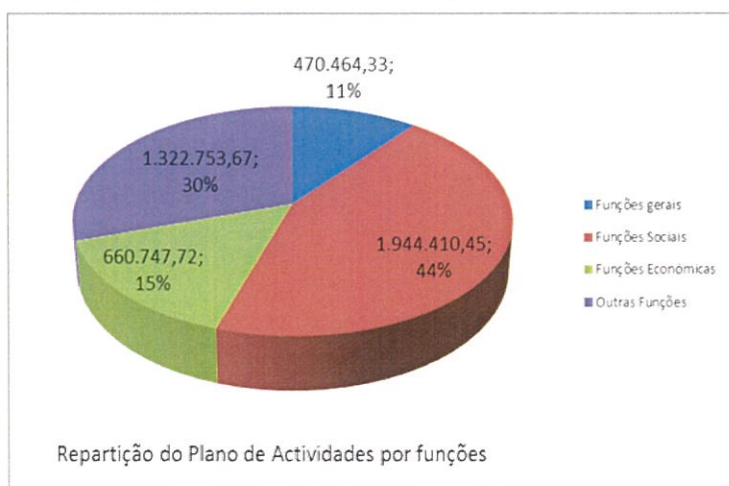
Turismo – Valor global da função – 101.000,00 €.

- Realização de eventos turísticos, nomeadamente passeios pedestres e promoção turística.
- Liquidação das despesas imateriais com o projecto MARCADUERO - Sustentabilidade, Qualidade e Promoção, candidatado ao POCTEP – Programa Operacional Cooperação Transfronteiriça.

Transferências entre Administrações – Valor Global da Função – 109.310,50 €.

- Protocolos de colaboração com, Juntas de freguesia, Associações Culturais do Concelho e com Instituições de Solidariedade,
- Transferências para Associações de Municípios, nomeadamente para a Associação da Terra Fria, ANMP, DouroDuero, AIMRD, etc...,
- Transferências para Municípios, nomeadamente para funcionamento do Canil Intermunicipal.

O seguinte gráfico mostra a repartição do Plano de Atividades por funções.



MUNICÍPIO DE MIRANDA DO DOURO

**6- Plano Plurianual de Investimentos.**

Revela as intenções de investimento directo da autarquia, no valor de 2.865.324,75 €, representativo de 23,30 % do orçamento global, repartido por funções, conforme quadro resumo seguinte:

<b>QUADRO RESUMO DO PLANO PLURIANUAL DE INVESTIMENTOS POR FUNÇÕES</b>				
<b>CÓDIGO</b>	<b>FUNÇÕES</b>		<b>Valor (Euros)</b>	<b>%</b>
1.	<b>Funções Gerais</b>		<b>206.216,79</b>	<b>7,2%</b>
1.1.	<b>Serviços Gerais de Administração Pública</b>		206.216,79	
1.1.1.	Administração Geral	206.216,79		
1.2.	<b>Segurança e Ordem Pública</b>		0,00	
1.2.1.	Proteção Civil e Luta contra Incêndios	0,00		
2.	<b>Funções Sociais</b>		<b>1.026.463,38</b>	<b>35,8%</b>
2.1.	<b>Educação</b>		27.000,00	
2.1.1.	Ensino não Superior	27.000,00		
2.1.2.	Serviços Auxiliares de Ensino	0,00		
2.2.	<b>Saúde</b>		5.000,00	
2.2.1.	Serviços Individuais de Saúde	5.000,00		
2.3.	<b>Segurança e Ação Sociais</b>		5.000,00	
2.3.2.	Ação Social	5.000,00		
2.4.	<b>Habituação e Serviços Coletivos</b>		938.365,45	
2.4.1.	Habituação	9.700,00		
2.4.2.	Ordenamento do Território	492.569,24		
2.4.3.	Saneamento	30.612,34		
2.4.4.	Abastecimento de Água	404.483,87		
2.4.5.	Resíduos Sólidos	0,00		
2.4.6.	Proteção do meio Ambiente e conservação da Natureza	1.000,00		
2.5.	<b>Serviços Culturais, Recreativos e Religiosos</b>		51.097,93	
2.5.1.	Cultura	10.000,00		
2.5.2.	Desporto, Recreios e Lazer	41.097,93		
3.	<b>Funções Económicas</b>		<b>1.632.644,58</b>	<b>57,0%</b>
3.1.	<b>Agricultura, Pecuária, Silvicultura, Caça e Pesca</b>		55.612,50	
3.1.0.	Agricultura, Pecuária, Silvicultura, Caça e Pesca	55.612,50		
3.2.	<b>Indústria e Energia</b>		45.000,00	
3.2.0.	Indústria e Energia	45.000,00		
3.3.0.	<b>Transportes e Comunicações</b>		477.000,00	
3.3.1.	Transportes Rodoviários	477.000,00		
3.4.	<b>Comércio e Turismo</b>		1.055.032,08	
3.4.1.	Mercados e Feiras	5.000,00		
3.4.2.	Turismo	1.050.032,08		
3.5.0.	<b>Outras Funções Económicas</b>			
4.	<b>Outras Funções</b>		<b>0,00</b>	<b>0,0%</b>
	<b>TOTAL</b>		<b>2.865.324,75</b>	<b>100,0%</b>



## MUNICÍPIO DE MIRANDA DO DOURO

---

Conforme metodologia já seguida para a análise do Plano de Actividades Municipais, faremos alusão apenas aos projectos mais significativos por função:

Serviços da administração Geral - Valor global da Função – 206.216,79€:

- Aquisição de diverso equipamento administrativo e informático para os diversos serviços,

Ensino não Superior - Valor Global da Função – 27.000,00 €:

- Aquisição de equipamentos para o ensino, desde mobiliário a informático, passando pelos recursos didácticos.
- Obras de Beneficiação nas escolas.

Serviços Individuais de Saúde e ação social - Valor Global da Função – 10.000,00 €:

- Projeto de construção de habitação social.

Habitação – Valor global da função – 9.700,00 €

- Aquisição de terrenos e imóveis no concelho e beneficiação de edifícios.

Ordenamento do território – Valor global da função – 492.569,24 €

- Arranjos Urbanísticos em diversos pontos no concelho, alguns dos quais com financiamento da EDP,
- Infra-estruturas eléctricas em diversos pontos do concelho,

Águas, saneamentos, resíduos sólidos e protecção do ambiente – Valor Global da Função – 436.096,21 €:

- Construção de depósitos de água em Atenor e Vila Chã, este com financiamento da EDP,
- Construção da adutora Malhadas-Genísio,
- Aquisição de equipamento para remoção de Arsénio,
- Aquisição de baterias de condensadores para instalação em máquinas e bombas. Com intuito de diminuir o consumo de energia reativa,

Cultura, Desporto, Recreio e Lazer – Valor global da função – 51.097,93 €

- Projeto da eficiência energética da Piscina Coberta.
- Aguarda-se a abertura do novo quadro comunitário de apoio para efetuar a Requalificação das Piscinas Descobertas de Miranda e de Sendim e de equipamentos culturais (auditório),
- Aquisição de equipamentos para um Ginásio a Instalar no Estádio Municipal.

Agricultura, pecuária, silvicultura, Indústria e Energia – Valor global da Função – 100.612,50 €.

- Caminho Rurais no concelho,

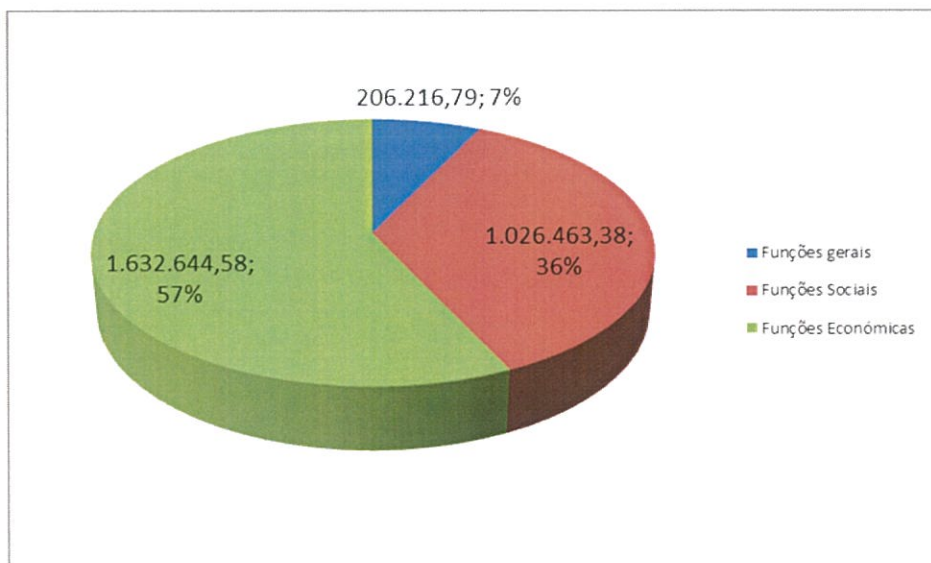
- Matadouro do Planalto,
- Projeto e adaptação dos mercados de gado do concelho,
- Zona industrial do Planalto,
- Zona Industrial de Palaçoulo
- Zona Industrial de Sendim
- Instalação de reguladores de fluxo luminoso – Iluminação Pública (ON2).

Transportes Rodoviários – Valor global da função – 477.000,00 €:

- Conclusão das vias de comunicação em curso e colocação de sinalização,
- Estrada Municipal de Picote-Vila Chã,
- Estrada Municipal EM1128
- Estrada Municipal do Barrocal-EN221
- Estrada Duas Igrejas-Silva-Granja

Comércio e Turismo – Valor global da função – 1.055.032,028 €.

- Requalificação do Parque de Campismo (ON2)
- Execução do projecto MARCADUERO, com financiamento do POCTEP – Programa Operacional Cooperação Transfronteiriça.
- 



## 7 - O Orçamento

Documento que revela que fundos são arrecadados pela autarquia e onde são aplicados, num ciclo de gestão anual, tendo por base os princípios da autorização da despesa e da inscrição em orçamento

Divide-se em orçamento da receita e da despesa e em corrente e de capital.

### **7.1. - Receitas Correntes**

As receitas correntes, aquelas que, em geral, se renovam em todos os períodos financeiros, repercutindo-se no património não duradouro da autarquia, são agrupadas em capítulos: (01) impostos directos, (02) impostos indirectos; (04) taxas, multas e outras penalidades; (05) rendimentos de propriedade; (06) transferências correntes; (07) venda de bens e serviços correntes e (08) outras receitas correntes.

Relativamente às receitas correntes prevê-se que o seu montante atinja o valor de **8.895.031,02 €**.

Os montantes relativos a receitas provenientes de impostos indirectos, impostos directos e taxas, multas e outras penalidades foram aferidos de acordo com a alínea a) do ponto 3.3 do POCAL, que determina que relativamente a estas receitas, as importâncias a inscrever no orçamento não podem ser superiores a metade das cobranças efectuadas nos últimos 24 meses que precedem o mês da sua elaboração.

Relativamente às transferências correntes, temos os fundos municipais, cujos valores inscritos estão conforme a proposta do Orçamento de Estado para 2014, (mapa XIX transferências para os municípios – Fundo de Equilíbrio Financeiro, Fundo Social Municipal e Participação fixa no IRS), e outras receitas como por exemplo:

- Direcção Regional de Educação do Norte, que apoia financeiramente o funcionamento do ensino pré - escolar, bem como actividades de enriquecimento curricular.
- do Fundo Social Europeu (POPH), para financiamento do projeto de Qualificação dos Profissionais da Administração Local.
- Do Instituto de Financiamento da Agricultura e Pesca, para financiamento do Gabinete Técnico Florestal,
- Do Instituto de Emprego e Formação Profissional para financiamento dos programas inserção e inserção + e estágios profissionais,

Tendo em consideração que segundo as regras e princípios do POCAL as receitas só podem ser liquidadas e arrecadadas se tiverem sido objecto de inscrição orçamental adequada, por prudência, para o ano 2014 foram inscritas algumas rubricas apenas com valores residuais, de forma a ter a rubrica aberta para o caso da verba ser recebida.

### **7.2. - Despesas Correntes**

São despesas correntes, aquelas que revelam carácter permanente e que não afectam o património duradouro da autarquia. Agrupam-se nos seguintes capítulos: (01)

## MUNICÍPIO DE MIRANDA DO DOURO

---

Despesas com o Pessoal; (02) Aquisição de Bens e Serviços; (03) Juros e outros encargos; (04) Transferências Correntes concedidas; (05) Subsídios e (06) outras despesas correntes.

Relativamente às despesas correntes prevê-se que o seu montante seja de **8.558.232,86 €**. Para previsão dos encargos com pessoal, foi considerada a tabela de vencimentos em vigor, uma vez que no próximo ano não haverá actualizações positivas dos vencimentos e ainda de acordo com os cortes salariais em vigor.

No que respeita ao capítulo da aquisição de bens e serviços, incluem-se de um modo geral, as despesas quer com bens de consumo (duráveis ou não) a que não possa reconhecer-se a natureza de despesas de capital quer, ainda, com a aquisição de serviços, nomeadamente as despesas com a aquisição de serviços a terceiros, como sejam encargos de instalações, locação de bens, transportes, comunicações, encargos de cobrança de receitas, estudos e consultadoria, etc.

As actividades relevantes, inscrita no Plano de Actividades Municipais, evidenciam as actividades autárquicas com maior impacto, e que merecem destaque, a realizar neste exercício económico. Nelas são discriminadas as despesas, pela respectiva rubrica de despesas correntes e de capital (com excepção das rubricas referentes às despesas com aquisição de bens de capital/investimento, que constam no Plano Plurianual de Investimentos, a título de aquisição ou de empreitada).

Nota-se que as despesas com aquisição de matérias-primas, apesar de serem em termos orçamentais consideradas despesas correntes, mas que no futuro serão incorporadas em investimentos, deverão ser consideradas no Plano Plurianual de Investimentos (PPI).

Juros e outros encargos compreendem as despesas relativas aos juros provenientes da contratação de empréstimos bancários e outros juros. Os valores inscritos têm como suporte os planos financeiros de cada contrato, bem como a execução orçamental de 2014.

As transferências correntes são importâncias retiradas do orçamento do município e concedidas sem qualquer ónus a outras entidades, para financiar as suas despesas correntes. Nestas circunstâncias estão as transferências financeiras efectuadas para as juntas de freguesia, os apoios financeiros concedidos às diversas instituições sem fins lucrativos que desenvolvem actividades sociais, culturais, desportivas e recreativas no Concelho, nomeadamente:

- Grupo desportivo de Miranda,

- Comissões de Festas no concelho,
- Bombeiros Voluntários de Sendim,
- Bombeiros Voluntários de Miranda,
- Associações culturais e recreativas do concelho,
- Associações de Agricultores e Associação Comercial e Industrial de Miranda do Douro.

### **7.3.- Receitas de Capital**

No que concerne às receitas de capital, ou seja, aquelas que são arrecadadas pela autarquia e que alteram o seu património duradouro, agrupam-se por capítulos com as seguintes designações: (09) Venda de bens de Investimento; (10) transferências de capital; (11) Passivos financeiros; (12) Activos financeiros (13) outras receitas de capital.

Relativamente às receitas de capital prevê-se que o seu montante seja de **3.395.887,62 €**.

A Venda de Bens de Investimento compreende os rendimentos provenientes da alienação de bens de capital, nomeadamente terrenos, a venda de habitações municipais que actualmente se encontram arrendadas, e de outros bens de investimento.

Nas transferências de capital estão considerados os fundos municipais, na parte de capital, conforme mapa XIX do Orçamento de Estado 2014, e as verbas referentes aos financiados com fundos comunitários de projetos de investimento.

De salientar que para o ano de 2014 a repartição do FEF entre corrente e capital foi efetuada na proporção de 90% e 10%, respetivamente, ao contrário do que vinha sendo repartido na proporção de 60% e 40%.

### **7.4. – Despesas de Capital**

As despesas de capital são todas que alteram o património da mesma. Agrupam-se nos seguintes capítulos: (07) Investimentos/Aquisição de bens de capital; (08) Transferências de capital concedidas; (09) Activos Financeiros; (10) Passivos financeiros e (11) Outras despesas de capital.

Relativamente às despesas de capital prevê-se que o seu montante seja de **3.734.685,78 €**.

Relativamente à aquisição de bens de capital, importa esclarecer que a cada projecto do Plano Plurianual de Investimentos – PPI, está associada uma classificação

## MUNICÍPIO DE MIRANDA DO DOURO

económica, pelo que as diversas rubricas deste capítulo agrupam os projectos de acordo com as suas características.

Assim, tal como consta no PPI, para o ano de 2014, prevê-se um investimento total de **2.455.000,00 €**;

Quanto às transferências de capital, revestem-se de características idênticas às já apontadas para as transferências correntes, com a diferença de que aqui se destinam a financiar despesas de capital das entidades receptoras. Este capítulo engloba também as transferências financeiras para as juntas de freguesia, bem as transferências para as Associações de Municípios e outras entidades de natureza cultural e social, nomeadamente:

- Protocolos de colaboração com as juntas de freguesia para execução de projectos com financiamento comunitário e nacional,
- Associações culturais e de desenvolvimento integrado, também para execução de projectos com financiamento comunitário e nacional,
- Instituições de Solidariedade Social.

No que respeita aos passivos financeiros, os valores considerados são as amortizações de capital dos empréstimos de médio e longo prazo que estão contratados, e foram previstos com base nos cash flows das instituições bancárias e da Direção geral do tesouro e Finanças.

### 7.5. Análise do Orçamento.

#### 7.5.1. Mapa Resumo do Orçamento

QUADRO RESUMO DO ORÇAMENTO					
RECEITAS			DESPESAS		
Natureza	Valor	%	Natureza	Valor	%
Correntes	8.895.031,02 €	72%	Correntes	8.558.232,86 €	70%
Capital	3.397.887,62 €	28%	Capital	3.734.685,78 €	30%
TOTAL	12.292.918,64 €	100%	TOTAL	12.292.918,64 €	100%

Salientam-se os seguintes aspectos:

- a) Orçamento global no valor de 12.292.918,64 €
- b) As despesas de capital representam 30,00% da despesa global,
- c) As receitas correntes representam 72,00% da receita global, superiores à despesa de idêntica natureza.

MUNICÍPIO DE MIRANDA DO DOURO

7.5.2. Mapa Resumo de Receitas e de Despesas

RESUMO DO ORÇAMENTO 2014					
RECEITAS	Valores Euro	(%)	DESPEZA	Valores Euro	(%)
RECEITAS CORRENTES			DESPEZA CORRENTE		
01 Impostos directos	1.046.964,47	8,5%	01 Pessoal	3.118.400,34	25,4%
02 Impostos indirectos	20.770,87	0,2%	02 Aquisição bens e Serviços	4.605.904,13	37,5%
04 Taxas, multas e outras penalidades	74.554,90	0,6%	03 Encargos correntes da dívida	293.536,88	2,4%
05 Rendimentos de propriedade	551.296,42	4,5%	04 Transferências correntes	364.156,15	3,0%
06 Transferências correntes	6.025.337,00	49,0%	05 Subsídios	83.417,42	0,7%
07 Venda de bens e prestação de ser.	748.268,81	6,1%	06 Outras despesas correntes	92.817,94	0,8%
08 Outras receitas correntes	427.838,55	3,5%			
<b>Total Receita corrente</b>	<b>8.895.031,02</b>	<b>72,4%</b>	<b>Total Despesa corrente</b>	<b>8.558.232,86</b>	<b>69,6%</b>
RECEITAS DE CAPITAL			DESPEZA DE CAPITAL		
08 Venda de bens investimento	535.125,00	4,4%	07 Aquisição bens de capital	2.717.366,49	22,1%
09 Transferências capital	2.320.901,00	18,9%	08 Transferências capital	41.048,71	0,3%
11 Activos financeiros	23.500,00	0,2%	09 Activos financeiros	0,00	0,0%
12 Passivos financeiros	0,00	0,0%	10 Passivos financeiros	976.270,58	7,9%
13 Outras receitas capital	516.361,62	4,2%	11 Outras despesas capital	0,00	0,0%
15 Reposições Abatidas nos pagamen	2.000,00	0,0%			
<b>Total receita capital</b>	<b>3.397.887,62</b>	<b>27,6%</b>	<b>Total Despesa capital</b>	<b>3.734.685,78</b>	<b>30,4%</b>
<b>TOTAL RECEITA GLOBAL</b>	<b>12.292.918,64</b>	<b>100%</b>	<b>TOTAL DESPESA GLOBAL</b>	<b>12.292.918,64</b>	<b>100%</b>

Salientam-se os seguintes aspetos:

a) Da receita corrente destacam-se pelo seu valor as transferências correntes com 49,00 % do orçamento global, sendo desagregadas do seguinte modo:

1 - A título de participação nos impostos (Proposta do orçamento de estado para 2014), representativas de 27,53% do orçamento total:

Participação nos Impostos	Valor
Fundo de equilíbrio financeiro	6.029.009,00 €
Participação fixa no IRS	102.148,00 €
Fundo Social Municipal	159.781,00 €
<b>Total</b>	<b>6.290.938,00 €</b>



## MUNICÍPIO DE MIRANDA DO DOURO

---

### 2 - Outras transferências correntes:

Estão previstas ainda transferências correntes no valor de 337.000,00 €, para financiamento do projeto da Qualificação Profissional dos Trabalhadores da Administração Local, Gabinete Técnico Florestal, Comissão de Protecção de Crianças e Jovens em risco, transportes escolares, acordos de programas de inserção e estágios profissionais com o IEFP e ainda acordos com DREN para financiamento de despesas correntes com o ensino pré-escolar e básico, nomeadamente as actividades de enriquecimento curricular.

- b) Da Receita de capital, da mesma forma as transferências de capital são as principais formas de financiamento da despesa, no valor de 2.320.901,00 €, representativas de 18,90 % do orçamento, desagregadas da seguinte forma:

1 – Participação nos impostos (proposta do orçamento de estado para 2014), representativas de 4,90%.

Participação nos Impostos	Valor
Fundo de equilíbrio financeiro	602.901,00 €
Total	602.901,00 €

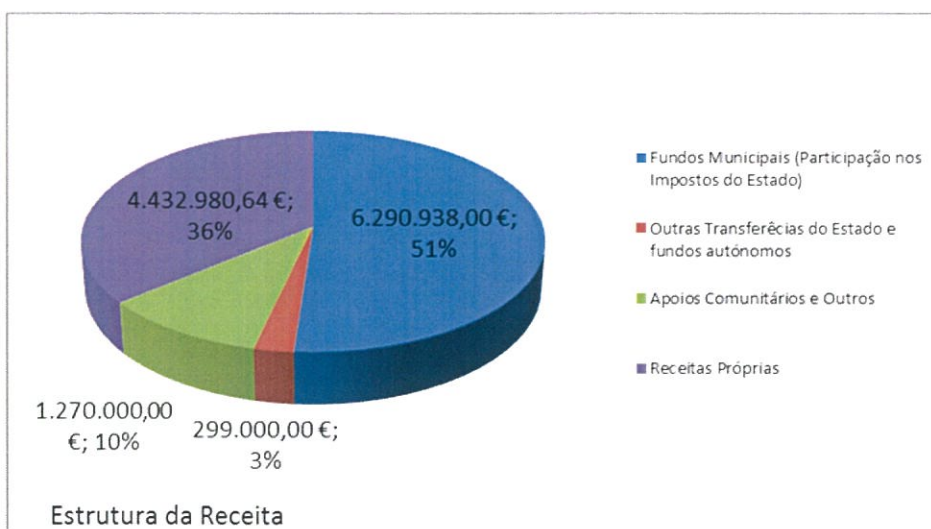
2 - Outras transferências de capital no valor de 1.718.000,00 €, representativas de 13,98% do orçamento, sendo as mais significativas para financiamento dos seguintes projectos:

- MARCADUERO – (POCTEP)
  - Requalificação do Parque de Campismo (ON2)
  - Repavimentação de estradas e requalificação de arruamentos (EDP)
  - Projetos já liquidados e que ainda falta receber os saldos finais dos pedidos de pagamento efetuados ao ON2, POVT, POCTEP, PRODER.
- c) Da despesa corrente, destacam-se as despesas com a aquisição de bens e serviços. Representam 37,50% da despesa global, seguindo-se as despesas com o pessoal com 25,40%.
- d) Da despesa de capital as mais significativas são com aquisições de bens de capital, ou seja, com investimentos directos da autarquia. Representam 22,10 % do orçamento global e encontram-se directamente imputadas ao Plano Plurianual

## MUNICÍPIO DE MIRANDA DO DOURO

de Investimento. Seguem-se as despesas com passivos financeiros (7,90%) e as transferências de capital para diversas entidades (0,3%).

O gráfico seguinte revela a repartição das receitas previstas por tipologia.



### 8 – Proposta.

Para os efeitos previstos na alínea c) do nº 1 do artigo 33º da Lei nº 75/2013, de 12 de setembro, cumpro-me apresentar a presente proposta do Orçamento Municipal para o ano 2014 e Plano Plurianual de Investimentos, para ser submetido à apreciação da Assembleia Municipal, solicitando a sua aprovação

Miranda do Douro, 22 de novembro de 2013.

O Presidente da Câmara

Artur Manuel Rodrigues Nunes



RESUMO DO ORÇAMENTO

ENTIDADE  
MUNICIPIO DE MIRANDA DO DOURO


DOTAÇÕES INICIAIS DO ANO 2014

RECEITAS	MONTANTE	DESPESAS	MONTANTE
Correntes .....	8.895.031,02	Correntes .....	8.558.232,86
De capital .....	3.395.887,62	De capital .....	3.734.685,78
Outras Receitas . ...	2.000,00	Outras Despesas .....	
Total	12.292.918,64	Total	12.292.918,64
Serviços Municipalizados		Serviços Municipalizados	
Total Geral	12.292.918,64	Total Geral	12.292.918,64

Em 29 de Novembro de 2013



Em 20 de Dezembro de 2013



ENTIDADE	RESUMO DAS RECEITAS E DAS DESPESAS	APROVAÇÕES :
MMD		Executivo <u>  </u> / <u>  </u> / <u>  </u> Deliberativo <u>  </u> / <u>  </u> / <u>  </u>

DOTAÇÕES INICIAIS DO ANO 2014

RECEITAS	MONTANTE	%
RECEITAS CORRENTES		
01 IMPOSTOS DIRECTOS	1.046.964,47	8.5
02 IMPOSTOS INDIRECTOS	20.770,87	0.2
03 CONTRIBUIÇÕES PARA A SEGURANÇA SOCIAL, A CAIXA GERAL DE APOSENTAÇÕES E A ADSE		
04 TAXAS, MULTAS E OUTRAS PENALIDADES	74.554,90	0.6
05 RENDIMENTOS DE PROPRIEDADE	551.296,42	4.5
06 TRANSFERÊNCIAS CORRENTES	6.025.337,00	49.0
07 VENDA DE BENS E SERVIÇOS CORRENTES	748.268,81	6.1
08 OUTRAS RECEITAS CORRENTES	427.838,55	3.5
TOTAL DAS RECEITAS CORRENTES	8.895.031,02	72.4
RECEITAS DE CAPITAL		
09 VENDAS DE BENS DE INVESTIMENTO	535.125,00	4.4
10 TRANSFERÊNCIAS DE CAPITAL	2.320.901,00	18.9
11 ACTIVOS FINANCEIROS	23.500,00	0.2
12 PASSIVOS FINANCEIROS		
13 OUTRAS RECEITAS DE CAPITAL	516.361,62	4.2
TOTAL DAS RECEITAS DE CAPITAL	3.395.887,62	27.6
OUTRAS RECEITAS		
15 REPOSIÇÕES NÃO ABATIDAS NOS PAGAMENTOS	2.000,00	0.0
TOTAL DAS OUTRAS RECEITAS	2.000,00	0.0
TOTAL GERAL	12.292.918,64	100.0

DESPESAS	MONTANTE	%
DESPESAS CORRENTES		
01 DESPESAS COM O PESSOAL	3.118.400,34	25.4
02 AQUISIÇÃO DE BENS E SERVIÇOS	4.605.904,13	37.5
03 JUROS E OUTROS ENCARGOS	293.536,88	2.4
04 TRANSFERÊNCIAS CORRENTES	364.156,15	3.0
05 SUBSÍDIOS	83.417,42	0.7
06 OUTRAS DESPESAS CORRENTES	92.817,94	0.8
TOTAL DAS DESPESAS CORRENTES	8.558.232,86	69.6
DESPESAS DE CAPITAL		
07 AQUISIÇÃO DE BENS DE CAPITAL	2.717.366,49	22.1
08 TRANSFERÊNCIAS DE CAPITAL	41.048,71	0.3
09 ACTIVOS FINANCEIROS		
10 PASSIVOS FINANCEIROS	976.270,58	7.9
11 OUTRAS DESPESAS DE CAPITAL		
TOTAL DAS DESPESAS DE CAPITAL	3.734.685,78	30.4
TOTAL GERAL	12.292.918,64	100.0

ENTIDADE	ORÇAMENTO DA RECEITA	DOTAÇÕES INICIAIS DO ANO 2014
MUNICÍPIO DE MIRANDA DO DOURO		

PÁGINA : 1

CÓDIGOS	DESIGNAÇÃO	MONTANTE
	<b>R E C E I T A S C O R R E N T E S</b>	<b>8.895.031,02</b>
01	<b>IMPOSTOS DIRECTOS</b>	<b>1.046.964,47</b>
01.02	<b>OUTROS</b>	<b>1.046.964,47</b>
01.02.02	IMPOSTO MUNICIPAL SOBRE IMOVEIS	639.871,04
01.02.03	IMPOSTO UNICO DE CIRCULAÇÃO	157.579,38
01.02.04	IMPOSTO MUNICIPAL SOBRE AS TRANSMISSOES DE IMOVEIS	87.116,18
01.02.05	DERRAMA	160.597,87
01.02.07	<b>IMPOSTOS ABOLIDOS</b>	<b>1.300,00</b>
01.02.07.01	CONTRIBUIÇÃO AUTÁRQUICA	500,00
01.02.07.02	IMPOSTO MUNICIPAL DE SISA	500,00
01.02.07.03	IMPOSTO MUNICIPAL SOBRE VEÍCULOS	300,00
01.02.99	IMPOSTOS DIRECTOS DIVERSOS	500,00
02	<b>IMPOSTOS INDIRECTOS</b>	<b>20.770,87</b>
02.02	<b>OUTROS</b>	<b>20.770,87</b>
02.02.06	<b>IMPOSTOS INDIRECTOS ESPECÍFICOS DAS AUTARQUIAS LOCAIS</b>	<b>20.770,87</b>
02.02.06.01	Mercados e Feiras	1.050,00
02.02.06.02	Loteamento e Obras	239,15
02.02.06.03	Ocupação de Via Pública	8.117,78
02.02.06.04	Canídeos	3.870,47
02.02.06.05	Publicidade	3.698,94
02.02.06.06	Saneamento	100,00
02.02.06.99	<b>Outros</b>	<b>3.694,53</b>
02.02.06.99.01	TMDP-TAXA MUNICIPAL DIREITOS DE PASSAGEM	2.685,15
02.02.06.99.02	TDFTH-TAXA DEPOSITO FICHA TECNICA HABITAÇÃO	100,00
02.02.06.99.99	OUTROS	909,38
04	<b>TAXAS, MULTAS E OUTRAS PENALIDADES</b>	<b>74.554,90</b>
04.01	<b>TAXAS</b>	<b>71.184,02</b>
04.01.23	<b>TAXAS ESPECÍFICAS DAS AUTARQUIAS LOCAIS</b>	<b>71.184,02</b>
04.01.23.01	Mercados e Feiras	1.863,41
04.01.23.02	Loteamento e Obras	50.929,80
04.01.23.03	Ocupação de Via Pública	5.951,30
04.01.23.06	Saneamento	100,00
04.01.23.07	Arrendamento Urbano	100,00
04.01.23.99	<b>Outros</b>	<b>12.239,51</b>
04.01.23.99.01	TDFTH-TAXA DEPOSITO FICHA TECNICA HABITAÇÃO	100,00
04.01.23.99.02	Taxa pela Emissão do Certificcado de Registo	100,00
04.01.23.99.99	OUTRAS	12.039,51
04.02	<b>MULTAS E OUTRAS PENALIDADES:</b>	<b>3.370,88</b>
04.02.01	JUROS DE MORA	694,95
04.02.02	JUROS COMPENSATÓRIOS	100,00
04.02.04	COIMAS E PENALIDADES POR CONTRA ORDENAÇÕES	100,00
04.02.99	MULTAS E PEANLIDADES DIVERSAS	2.475,93
05	<b>RENDIMENTOS DE PROPRIEDADE</b>	<b>551.296,42</b>
05.02	<b>JUROS - SOCIEDADES FINANCEIRAS</b>	<b>3.051,28</b>
05.02.01	BANCOS E OUTRAS INSTITUIÇÕES FINANCEIRAS	3.051,28
05.10	<b>RENDAS</b>	<b>548.245,14</b>
05.10.01	TERRENOS	100,00
05.10.02	ACTIVOS NO SUBSOLO	100,00
05.10.03	HABITAÇÕES	9.619,63
05.10.04	EDIFÍCIOS	41.436,26
05.10.05	BENS DE DOMÍNIO PÚBLICO	100,00
05.10.99	OUTROS	496.889,25
06	<b>TRANSFERÊNCIAS CORRENTES</b>	<b>6.025.337,00</b>
06.01	<b>SOCIEDADES E QUASE-SOCIEDADES NÃO FINANCEIRAS</b>	<b>200,00</b>
06.01.01	<b>PÚBLICAS</b>	<b>100,00</b>
06.01.01.99	Outras	100,00
06.01.02	PRIVADAS	100,00
06.03	<b>ADMINISTRAÇÃO CENTRAL</b>	<b>6.025.037,00</b>
06.03.01	<b>ESTADO</b>	<b>5.743.037,00</b>

ENTIDADE	ORÇAMENTO DA RECEITA	DOTAÇÕES INICIAIS DO ANO 2014
MUNICÍPIO DE MIRANDA DO DOURO		

PÁGINA : 2

CÓDIGOS	DESIGNAÇÃO	MONTANTE
06.03.01.01	Fundo de Equilibrio Financeiro	5.426.108,00
06.03.01.02	Fundo Social Municipal	102.148,00
06.03.01.03	Participação Fixa no IRS	159.781,00
06.03.01.99	Outros	55.000,00
06.03.06	ESTADO- PARTICIPAÇÃO COMUNITÁRIA EM PROJECTOS CO-FINANCIADOS	40.000,00
06.03.07	SERVIÇOS E FUNDOS AUTÓNOMOS	240.000,00
06.03.09	SERVIÇOS E FUNDOS AUTÓNOMOS- SUBSISTEMA DE PROTECÇÃO À FAMÍLIA E POLÍTICAS ACTIVAS DE EMPREGO E FORMAÇÃO PROFISSIONAL	2.000,00
<b>06.05</b>	<b>ADMINISTRAÇÃO LOCAL</b>	<b>100,00</b>
06.05.01	CONTINENTE	100,00
<b>07</b>	<b>VENDA DE BENS E SERVIÇOS CORRENTES</b>	<b>748.268,81</b>
<b>07.01</b>	<b>VENDA DE BENS</b>	<b>282.966,01</b>
07.01.02	LIVROS E DOCUMENTAÇÃO TÉCNICA	3.380,29
07.01.03	PUBLICAÇÕES E IMPRESSOS	100,00
07.01.05	BENS INUTILIZADOS	100,00
07.01.08	MERCADORIAS	125,01
<b>07.01.10</b>	<b>DESPERDÍCIOS, RESÍDUOS E REFUGOS</b>	<b>200,00</b>
07.01.10.01	Sucata	100,00
07.01.10.09	Outros	100,00
<b>07.01.11</b>	<b>PRODUTOS ACABADOS E INTERMÉDIOS</b>	<b>279.010,70</b>
07.01.11.01	Inertes	100,00
07.01.11.99	Outros	278.910,70
07.01.99	OUTROS	50,01
<b>07.02</b>	<b>SERVIÇOS</b>	<b>465.002,80</b>
07.02.01	ALUGUER DE ESPAÇOS E EQUIPAMENTOS	171.617,34
07.02.03	VISTORIAS E ENSAIOS	100,00
07.02.06	REPARAÇÕES	1.605,53
07.02.07	ALIMENTAÇÃO E ALOJAMENTO	6.376,88
<b>07.02.08</b>	<b>SERVIÇOS SOCIAIS, RECREATIVOS, CULTURAIS E DESPORTO</b>	<b>437,25</b>
07.02.08.01	SERVIÇOS SOCIAIS	100,00
<b>07.02.08.02</b>	<b>SERVIÇOS RECREATIVOS</b>	<b>32,25</b>
07.02.08.02.99	Outros	32,25
<b>07.02.08.03</b>	<b>SERVIÇOS CULTURAIS</b>	<b>100,00</b>
07.02.08.03.99	Outros	100,00
07.02.08.04	SERVIÇOS DESPORTIVOS	205,00
<b>07.02.09</b>	<b>SERVIÇOS ESPECÍFICOS DAS AUTARQUIAS</b>	<b>284.865,80</b>
07.02.09.01	Saneamento	153.146,62
07.02.09.02	Resíduos Sólidos	63.266,52
<b>07.02.09.03</b>	<b>Transportes Colectivos de Pessoas e Mercadorias</b>	<b>2.017,08</b>
07.02.09.03.02	Transportes Escolares	100,00
07.02.09.03.04	Transporte de Mercadorias e Pessoas	1.817,08
07.02.09.03.99	Outros	100,00
07.02.09.04	Trabalhos por Conta de Particulares	20.844,08
07.02.09.05	Cemitérios	10.503,62
07.02.09.06	Mercados e Feiras	100,00
07.02.09.08	Parques de Campismo	34.887,88
07.02.09.99	Outros	100,00
<b>07.03</b>	<b>RENDAS</b>	<b>300,00</b>
07.03.01	HABITAÇÕES	100,00
07.03.02	EDIFÍCIOS	100,00
07.03.99	OUTRAS	100,00
<b>08</b>	<b>OUTRAS RECEITAS CORRENTES</b>	<b>427.838,55</b>
<b>08.01</b>	<b>OUTRAS</b>	<b>427.838,55</b>
<b>08.01.99</b>	<b>OUTRAS</b>	<b>427.838,55</b>
08.01.99.02	Indemnizações de estragos provocados por outrém em viaturas ou outros equipamentos	100,00
08.01.99.03	IVA Reembolsado	100,00
08.01.99.04	Iva Inversão da Liquidação	100,00
08.01.99.99	Diversas	427.538,55



ENTIDADE MUNICIPIO DE MIRANDA DO DOURO	ORÇAMENTO DA RECEITA	DOTAÇÕES INICIAIS DO ANO 2014
---	----------------------	----------------------------------

PÁGINA : 3

CÓDIGOS	DESIGNAÇÃO	MONTANTE
	<b>R E C E I T A S D E C A P I T A L</b>	<b>3.395.887,62</b>
09	VENDAS DE BENS DE INVESTIMENTO	535.125,00
09.01	TERRENOS	265.125,00
09.01.01	SOCIEDADES E QUASE-SOCIEDADES NÃO FINANCEIRAS	5.000,00
09.01.10	FAMÍLIAS	260.125,00
09.02	HABITAÇÕES	205.000,00
09.02.10	FAMÍLIAS	205.000,00
09.03	EDIFÍCIOS	60.000,00
09.03.10	FAMÍLIAS	60.000,00
09.04	OUTROS BENS DE INVESTIMENTO	5.000,00
09.04.01	SOCIEDADES E QUASE-SOCIEDADES NÃO FINANCEIRA	5.000,00
09.04.01.99	Outros	5.000,00
10	TRANSFERÊNCIAS DE CAPITAL	2.320.901,00
10.01	SOCIEDADES E QUASE-SOCIEDADES NÃO FINANCEIRAS	485.000,00
10.01.01	PÚBLICAS	480.000,00
10.01.01.01	EMPRESAS PÚBLICAS	480.000,00
10.01.02	PRIVADAS	5.000,00
10.03	ADMINISTRAÇÃO CENTRAL	1.835.901,00
10.03.01	ESTADO	604.901,00
10.03.01.01	Fundo de Equilíbrio Financeiro	602.901,00
10.03.01.04	COOPERAÇÃO TÉCNICA E FINANCEIRA	1.000,00
10.03.01.99	Outros	1.000,00
10.03.07	ESTADO- PARTICIPAÇÃO COMUNITÁRIA EM PROJECTOS CO-FINANCIADOS	1.230.000,00
10.03.07.03	PROGRAMA OPERACIONAL DO NORTE	1.000,00
10.03.07.04	INTERREG	1.000,00
10.03.07.05	PROGRAMA OPERACIONAL DO NORTE (ON2)	890.000,00
10.03.07.06	PROGRAMA OPERACIONAL VALORIZAÇÃO DO TERRITORIO	38.000,00
10.03.07.07	PROGRAMA OPERACIONAL COOPERAÇÃO TRANSFRONTEIRIÇA	150.000,00
10.03.07.09	OUTROS	150.000,00
10.03.08	SERVIÇOS E FUNDOS AUTÓNOMOS	1.000,00
11	ACTIVOS FINANCEIROS	23.500,00
11.10	ALIENAÇÃO DE PARTES SOCIAIS DE EMPRESAS	23.500,00
13	OUTRAS RECEITAS DE CAPITAL	516.361,62
13.01	OUTRAS	516.361,62
13.01.99	OUTRAS	516.361,62
	<b>O U T R A S R E C E I T A S</b>	<b>2.000,00</b>
15	REPOSIÇÕES NÃO ABATIDAS NOS PAGAMENTOS	2.000,00
15.01	REPOSIÇÕES NÃO ABATIDAS NOS PAGAMENTOS	2.000,00
15.01.01	REPOSIÇÕES NÃO ABATIDAS NOS PAGAMENTOS	2.000,00
<b>TOTAL DAS RECEITAS</b>		<b>12.292.918,64</b>

Em 29 de Novembro de 2013

Em 20 de Dezembro de 2013

ENTIDADE MUNICIPIO DE MIRANDA DO DOURO	ORÇAMENTO DA DESPESA ( POR CLASSIFICAÇÃO ECONÓMICA )	DOTAÇÕES INICIAIS DO ANO 2014
---	---	----------------------------------

PÁGINA : 1

CLASSIFICAÇÃO ECONÓMICA	DESIGNAÇÃO	MONTANTE
	<b>DESPESAS CORRENTES</b>	<b>8.558.232,86</b>
01	<b>DESPESAS COM O PESSOAL</b>	<b>3.118.400,34</b>
01.01	<b>REMUNERAÇÕES CERTAS E PERMANENTES</b>	<b>2.394.745,85</b>
01.01.01	TITULARES DE ORGÃOS DE SOBERANIA E MEMBROS DE ÓRGÃOS AUTÁRQUICOS	97.163,50
01.01.04	<b>PESSOAL DOS QUADROS- REGIME DO CONTRATO INDIVIDUAL DO TRABALHO</b>	<b>1.487.375,84</b>
01.01.04.01	Pessoal em funções	1.484.972,88
01.01.04.04	Recrutamento de pessoal para novos postos de trabalho	2.402,96
01.01.06	<b>PESSOAL CONTRATADO ATERMO</b>	<b>90.506,65</b>
01.01.06.01	Pessoal em funções	23.440,97
01.01.06.04	Recrutamento de pessoal para novos postos de trabalho	67.065,68
01.01.07	<b>PESSOAL EM REGIME DE TAREFA OU AVENÇA</b>	<b>4.611,42</b>
01.01.08	<b>PESSOAL AGUARDANDO APOSENTAÇÃO</b>	<b>1.000,00</b>
01.01.09	<b>PESSOAL EM QUALQUER OUTRA SITUAÇÃO</b>	<b>211.589,40</b>
01.01.11	<b>REPRESENTAÇÃO</b>	<b>26.491,68</b>
01.01.11.01	Membros do Orgãos Autárquicos	22.041,60
01.01.11.02	Pessoal dos Quadros	4.450,08
01.01.13	<b>SUBSÍDIO DE REFEIÇÃO</b>	<b>190.772,93</b>
01.01.13.01	<b>Pessoal Contratado por tempo indeterminado</b>	<b>145.175,73</b>
01.01.13.01.01	Pessoal Contratado por tempo indeterminado	145.175,73
01.01.13.02	Pessoal em Qualquer Outra Situação	42.638,09
01.01.13.03	Membros dos orgaos autarquicos	2.959,11
01.01.14	<b>SUBSÍDIOS DE FÉRIAS E NATAL</b>	<b>282.734,43</b>
01.01.14.01	Pessoal Contratado a Tempo Indeterminado	247.895,97
01.01.14.02	Pessoal em qualquer Outra Situação	34.838,46
01.01.15	<b>REMUNERAÇÕES POR DOENÇA E MATERNIDADE / PATERNIDADE</b>	<b>2.500,00</b>
01.02	<b>ABONOS VARIÁVEIS OU EVENTUAIS</b>	<b>94.367,07</b>
01.02.02	HORAS EXTRAORDINÁRIAS	6.819,41
01.02.04	AJUDAS DE CUSTO	47.401,31
01.02.05	ABONO PARA FALHAS	6.201,09
01.02.12	INDMNIZAÇÕES POR CESSAÇÃO DE FUNÇÕES	5.000,00
01.02.13	<b>OUTROS SUPLEMENTOS E PRÉMIOS</b>	<b>28.945,26</b>
01.02.13.02	Outros	28.945,26
01.03	<b>SEGURANÇA SOCIAL</b>	<b>629.287,42</b>
01.03.01	ENCARGOS COM A SAÚDE	105.859,12
01.03.02	OUTROS ENCARGOS COM A SAÚDE	40.000,00
01.03.03	SUBSÍDIO FAMILIAR A CRIANÇAS E JOVENS	16.852,32
01.03.04	OUTRAS PRESTAÇÕES FAMILIARES	1.257,66
01.03.05	<b>CONTRIBUIÇÕES PARA A SEGURANÇA SOCIAL</b>	<b>423.245,52</b>
01.03.05.02	<b>SEGURANÇA SOCIAL DOS FUNCIONÁRIOS PÚBLICOS</b>	<b>397.258,81</b>
01.03.05.02.01	Caixa Geral de Aposentações	325.985,62
01.03.05.02.02	Regime Geral	71.273,19
01.03.05.03	SEGURANÇA SOCIAL-OUTROS	25.986,71
01.03.08	OUTRAS PENSÕES	5.947,17
01.03.09	<b>SEGUROS</b>	<b>35.125,63</b>
01.03.09.01	SEGUROS DE ACIDENTES NO TRABALHO E DOENÇAS PROFISSIONAIS	35.125,63
01.03.10	<b>OUTRAS DESPESAS DE SEGURANÇA SOCIAL</b>	<b>1.000,00</b>
01.03.10.01	Eventualidade Maternidade, Paternidade e Adopção	1.000,00
02	<b>AQUISIÇÃO DE BENS E SERVIÇOS</b>	<b>4.605.904,13</b>
02.01	<b>AQUISIÇÃO DE BENS</b>	<b>849.021,95</b>
02.01.01	MATÉRIAS-PRIMAS E SUBSIDIÁRIAS	276.644,91
02.01.02	<b>COMBUSTÍVEIS E LUBRIFICANTES</b>	<b>194.068,25</b>
02.01.02.01	Gasolina	18.902,12
02.01.02.02	Gasóleo	164.455,70
02.01.02.99	Outros	10.710,43
02.01.03	MUNIÇÕES, EXPLOSIVOS E ARTIFÍCIOS	647,39
02.01.04	LIMPEZA E HIGIENE	19.477,13
02.01.05	ALIMENTAÇÃO- REFEIÇÕES CONFECCIONADAS	29.732,16
02.01.06	ALIMENTAÇÃO- GÉNEROS PARA CONFECCIONAR	95.214,21

CLASSIFICAÇÃO ECONÓMICA	DESIGNAÇÃO	MONTANTE
02.01.07	VESTUÁRIO E ARTIGOS PESSOAIS	4.794,26
02.01.08	MATERIAL DE ESCRITÓRIO	33.310,78
02.01.10	PRODUTOS VENDIDOS NAS FARMÁCIAS	418,58
02.01.12	MATERIAL DE TRANSPORTE- PEÇAS	46.222,60
02.01.14	OUTRO MATERIAL- PEÇAS	27.500,00
02.01.15	PRÉMIOS, CONDECORAÇÕES E OFERTAS	11.550,00
02.01.17	FERRAMENTAS E UTENSÍLIOS	26.176,92
02.01.18	LIVROS E DOCUMENTAÇÃO TÉCNICA	277,16
02.01.19	ARTIGOS HONORÍFICOS E DE DECORAÇÃO	2.000,00
02.01.20	MATERIAL DE EDUCAÇÃO, CULTURA E RECREIO	25.511,27
02.01.21	OUTROS BENS	55.476,33
02.02	<b>AQUISIÇÃO DE SERVIÇOS</b>	<b>3.756.882,18</b>
02.02.01	ENCARGOS DE INSTALAÇÕES	875.622,19
02.02.03	CONSERVAÇÃO DE BENS	97.179,87
02.02.08	LOCAÇÃO DE OUTROS BENS	32.000,00
02.02.09	COMUNICAÇÕES	84.199,88
02.02.10	TRANSPORTES	474.581,72
02.02.11	REPRESENTAÇÃO DOS SERVIÇOS	2.000,00
02.02.12	SEGUROS	108.317,84
02.02.13	DESLOCAÇÕES E ESTADAS	802,31
02.02.14	ESTUDOS, PARCERES, PROJECTOS E CONSULTADORIA	213.082,09
02.02.15	FORMAÇÃO	1.899,54
02.02.16	SEMINÁRIOS, EXPOSIÇÕES E SIMILARES	323,93
02.02.17	PUBLICIDADE	23.688,00
02.02.18	VIGILÂNCIA E SEGURANÇA	4.000,00
02.02.19	ASSISTÊNCIA TÉCNICA	76.300,90
02.02.20	OUTROS TRABALHOS ESPECIALIZADOS	225.242,15
02.02.24	ENCARGOS DE COBRANÇA DE RECEITAS	20.273,94
02.02.25	OUTROS SERVIÇOS	1.517.367,82
03	<b>JUROS E OUTROS ENCARGOS</b>	<b>293.536,88</b>
03.01	<b>JUROS DA DÍVIDA PÚBLICA</b>	<b>237.172,59</b>
03.01.03	<b>SOCIEDADES FINANCEIRAS- BANCOS E OUTRAS INSTITUIÇÕES FINANCEIRAS</b>	<b>175.358,42</b>
03.01.03.02	EMPRESTIMOS A MEDIO E LONGO PRAZO	175.358,42
03.01.05	<b>ADMINISTRAÇÃO PÚBLICA CENTRAL- ESTADO</b>	<b>61.814,17</b>
03.01.05.02	EMPRESTIMOS A MEDIO E LONGO PRAZO	61.814,17
03.03	<b>JUROS DE LOCAÇÃO FINANCEIRA</b>	<b>2.341,77</b>
03.03.05	MATERIAL DE TRANSPORTE	2.341,77
03.05	<b>OUTROS JUROS</b>	<b>54.022,52</b>
03.05.02	OUTROS	54.022,52
04	<b>TRANSFERÊNCIAS CORRENTES</b>	<b>364.156,15</b>
04.05	<b>ADMINISTRAÇÃO LOCAL</b>	<b>72.210,50</b>
04.05.01	<b>CONTINENTE</b>	<b>72.210,50</b>
04.05.01.01	MUNICIPIOS	23.500,00
04.05.01.02	FREGUESIAS	7.400,00
04.05.01.04	ASSOCIAÇÕES DE MUNICIPIOS	41.310,50
04.07	<b>INSTITUIÇÕES SEM FINS LUCRATIVOS</b>	<b>291.945,65</b>
04.07.01	INSTITUIÇÕES SEM FINS LUCRATIVOS	291.945,65
05	<b>SUBSÍDIOS</b>	<b>83.417,42</b>
05.01	<b>SOCIEDADES E QUASE-SOCIEDADES NÃO FINANCEIRAS</b>	<b>73.597,42</b>
05.01.01	<b>PÚBLICAS</b>	<b>73.597,42</b>
05.01.01.01	Empresas Públicas Municipais e Intermunicipais	73.597,42
05.08	<b>FAMÍLIAS</b>	<b>9.820,00</b>
05.08.03	OUTRAS	9.820,00
06	<b>OUTRAS DESPESAS CORRENTES</b>	<b>92.817,94</b>
06.02	<b>DIVERSAS</b>	<b>92.817,94</b>
06.02.01	IMPOSTOS E TAXAS	1.200,00
06.02.03	<b>OUTRAS</b>	<b>91.617,94</b>
06.02.03.01	Restituições	11.674,13
06.02.03.04	Serviços Bancários	58.000,00
06.02.03.05	OUTRAS	21.943,81
	<b>DESPESAS DE CAPITAL</b>	<b>3.734.685,78</b>
07	<b>AQUISIÇÃO DE BENS DE CAPITAL</b>	<b>2.717.366,49</b>
07.01	<b>INVESTIMENTOS</b>	<b>1.466.400,48</b>

CLASSIFICAÇÃO ECONÓMICA	DESIGNAÇÃO	MONTANTE
07.01.01	TERRENOS	35.700,00
<b>07.01.02</b>	<b>HABITAÇÕES</b>	<b>5.000,00</b>
07.01.02.03	Reparação e Beneficiação	5.000,00
<b>07.01.03</b>	<b>EDIFÍCIOS</b>	<b>103.597,93</b>
07.01.03.01	INSTALAÇÕES DE SERVIÇOS	72.500,00
07.01.03.02	INSTALAÇÕES DESPORTIVAS E RECREATIVAS	21.097,93
07.01.03.03	MERCADOS E INSTALAÇÕES DE FISCALIZAÇÃO SANITÁRIA	5.000,00
07.01.03.05	ESCOLAS	5.000,00
<b>07.01.04</b>	<b>CONSTRUÇÕES DIVERSAS</b>	<b>924.037,54</b>
07.01.04.05	Parques E Jardins	10.000,00
07.01.04.06	Instalações Desportivas e Recreativas	10.000,00
07.01.04.13	OUTROS	904.037,54
07.01.07	EQUIPAMENTO DE INFORMÁTICA	25.509,50
07.01.08	SOFTWARE INFORMÁTICO	6.248,97
07.01.09	EQUIPAMENTO ADMINISTRATIVO	18.500,00
<b>07.01.10</b>	<b>EQUIPAMENTO BÁSICO</b>	<b>342.806,54</b>
07.01.10.02	OUTRO	342.806,54
07.01.11	FERRAMENTOS E UTENSÍLIOS	5.000,00
<b>07.02</b>	<b>LOCAÇÃO FINANCEIRA</b>	<b>60.000,00</b>
07.02.05	MATERIAL DE TRANSPORTE- LOCAÇÃO FINANCEIRA	60.000,00
<b>07.03</b>	<b>BENS DE DOMÍNIO PÚBLICO</b>	<b>1.190.966,01</b>
<b>07.03.03</b>	<b>OUTRAS CONSTRUÇÕES E INFRA-ESTRUTURAS</b>	<b>1.190.966,01</b>
07.03.03.01	VIADUTOS, ARRUAMENTOS E OBRAS COMPLEMENTARES	484.078,53
07.03.03.02	SISTEMAS DE DRENAGEM DE AGUAS RESIDUAIS	10.278,80
07.03.03.04	ILUMINAÇÃO PÚBLICA	10.000,00
07.03.03.07	CAPTAÇÃO E DISTRIBUIÇÃO DE AGUA	168.608,68
07.03.03.08	VIACÇÃO RURAL	513.000,00
07.03.03.09	SINALIZAÇÃO E TRANSITO	5.000,00
<b>08</b>	<b>TRANSFERÊNCIAS DE CAPITAL</b>	<b>41.048,71</b>
<b>08.01</b>	<b>SOCIEDADES E QUASE-SOCIEDADES NÃO FINANCEIRAS</b>	<b>23.048,71</b>
<b>08.01.01</b>	<b>PÚBLICAS</b>	<b>23.048,71</b>
08.01.01.01	Empresas Públicas Municipais e Intermunicipais	23.048,71
<b>08.05</b>	<b>ADMINISTRAÇÃO LOCAL</b>	<b>7.000,00</b>
<b>08.05.01</b>	<b>CONTINENTE</b>	<b>7.000,00</b>
08.05.01.01	MUNICIPIOS	1.000,00
08.05.01.02	FREGUESIAS	5.000,00
08.05.01.04	ASSOCIAÇÕES DE MUNICIPIOS	1.000,00
<b>08.07</b>	<b>INSTITUIÇÕES SEM FINS LUCRATIVOS</b>	<b>11.000,00</b>
08.07.01	INSTITUIÇÕES SEM FINS LUCRATIVOS-	11.000,00
<b>10</b>	<b>PASSIVOS FINANCEIROS</b>	<b>976.270,58</b>
<b>10.06</b>	<b>EMPRÉSTIMOS A MÉDIO E LONGO PRAZOS</b>	<b>976.270,58</b>
10.06.03	SOCIEDADES FINANCEIRAS- BANCOS E OUTRAS INSTITUIÇÕES FINANCEIRAS	831.332,78
10.06.05	ADMINISTRAÇÃO PÚBLICA CENTRAL- ESTADO	144.937,80
TOTAL GERAL DAS DESPESAS		12.292.918,64

Em 29 de Novembro de 2013

Em 20 de Dezembro de 2013


ENTIDADE	ORÇAMENTO DA DESPESA ( POR CLASSIFICAÇÃO ORGÂNICA/ECONÓMICA )	DOTAÇÕES INICIAIS DO ANO 2014
MUNICÍPIO DE MIRANDA DO DOURO		

PÁGINA : 1

CLASSIFICAÇÕES			MONTANTE	
ORGÂNICA	ECONÓMICA	DESIGNAÇÃO	ORGÂNICA	ECONÓMICA
01		ASSEMBLEIA MUNICIPAL	37.000,00	
		DESPESAS CORRENTES		37.000,00
	01	DESPESAS COM O PESSOAL		37.000,00
	01.02	ABONOS VARIÁVEIS OU EVENTUAIS		37.000,00
	01.02.04	AJUDAS DE CUSTO		12.000,00
	01.02.13	OUTROS SUPLEMENTOS E PRÉMIOS		25.000,00
	01.02.13.02	Outros		25.000,00
02		CAMARA E SERVIÇOS MUNICIPAIS	12.255.918,64	
		DESPESAS CORRENTES		8.521.232,86
	01	DESPESAS COM O PESSOAL		3.081.400,34
	01.01	REMUNERAÇÕES CERTAS E PERMANENTES		2.394.745,85
	01.01.01	TITULARES DE ORGÃOS DE SOBERANIA E MEMBROS DE ÓRGÃOS AUTÁRQUICOS		97.163,50
	01.01.04	PESSOAL DOS QUADROS- REGIME DO CONTRATO INDIVIDUAL DO TRABALHO		1.487.375,84
	01.01.04.01	Pessoal em funções		1.484.972,88
	01.01.04.04	Recrutamento de pessoal para novos postos de trabalho		2.402,96
	01.01.06	PESSOAL CONTRATADO ATERMO		90.506,65
	01.01.06.01	Pessoal em funções		23.440,97
	01.01.06.04	Recrutamento de pessoal para novos postos de trabalho		67.065,68
	01.01.07	PESSOAL EM REGIME DE TAREFA OU AVENÇA		4.611,42
	01.01.08	PESSOAL AGUARDANDO APOSENTAÇÃO		1.000,00
	01.01.09	PESSOAL EM QUALQUER OUTRA SITUAÇÃO		211.589,40
	01.01.11	REPRESENTAÇÃO		26.491,68
	01.01.11.01	Membros do Orgãos Autárquicos		22.041,60
	01.01.11.02	Pessoal dos Quadros		4.450,08
	01.01.13	SUBSÍDIO DE REFEIÇÃO		190.772,93
	01.01.13.01	Pessoal Contratado por tempo indeterminado		145.175,73
	01.01.13.01.01	Pessoal Contratado por tempo indeterminado		145.175,73
	01.01.13.02	Pessoal em Qualquer Outra Situação		42.638,09
	01.01.13.03	Membros dos orgaos autarquicos		2.959,11
	01.01.14	SUBSÍDIOS DE FÉRIAS E NATAL		282.734,43
	01.01.14.01	Pessoal Contratado a Tempo Indeterminado		247.895,97
	01.01.14.02	Pessoal em qualquer Outra Situação		34.838,46
	01.01.15	REMUNERAÇÕES POR DOENÇA E MATERNIDADE / PATERNIDADE		2.500,00
	01.02	ABONOS VARIÁVEIS OU EVENTUAIS		57.367,07
	01.02.02	HORAS EXTRAORDINÁRIAS		6.819,41
	01.02.04	AJUDAS DE CUSTO		35.401,31
	01.02.05	ABONO PARA FALHAS		6.201,09
	01.02.12	INDMNIZAÇÕES POR CESSAÇÃO DE FUNÇÕES		5.000,00
	01.02.13	OUTROS SUPLEMENTOS E PRÉMIOS		3.945,26
	01.02.13.02	Outros		3.945,26
	01.03	SEGURANÇA SOCIAL		629.287,42
	01.03.01	ENCARGOS COM A SAÚDE		105.859,12
	01.03.02	OUTROS ENCARGOS COM A SAÚDE		40.000,00
	01.03.03	SUBSÍDIO FAMILIAR A CRIANÇAS E JOVENS		16.852,32
	01.03.04	OUTRAS PRESTAÇÕES FAMILIARES		1.257,66
	01.03.05	CONTRIBUIÇÕES PARA A SEGURANÇA SOCIAL		423.245,52
	01.03.05.02	SEGURANÇA SOCIAL DOS FUNCIONÁRIOS PÚBLICOS		397.258,81
	01.03.05.02.01	Caixa Geral de Aposentações		325.985,62
	01.03.05.02.02	Regime Geral		71.273,19
	01.03.05.03	SEGURANÇA SOCIAL-OUTROS		25.986,71
	01.03.08	OUTRAS PENSÕES		5.947,17
	01.03.09	SEGUROS		35.125,63
	01.03.09.01	SEGUROS DE ACIDENTES NO TRABALHO E DOENÇAS PROFISSIONAIS		35.125,63
	01.03.10	OUTRAS DESPESAS DE SEGURANÇA SOCIAL		1.000,00
	01.03.10.01	Eventualidade Maternidade, Paternidade e Adoptção		1.000,00
	02	AQUISIÇÃO DE BENS E SERVIÇOS		4.605.904,13

CLASSIFICAÇÕES		MONTANTE		
ORGÂNICA	CÓDIGOS ECONÓMICA	DESIGNAÇÃO	ORGÂNICA	ECONÓMICA
	02.01	<b>AQUISIÇÃO DE BENS</b>		<b>849.021,95</b>
	02.01.01	MATÉRIAS-PRIMAS E SUBSIDIÁRIAS		276.644,91
	02.01.02	<b>COMBUSTÍVEIS E LUBRIFICANTES</b>		<b>194.068,25</b>
	02.01.02.01	Gasolina		18.902,12
	02.01.02.02	Gasóleo		164.455,70
	02.01.02.99	Outros		10.710,43
	02.01.03	MUNIÇÕES, EXPLOSIVOS E ARTIFÍCIOS		647,39
	02.01.04	LIMPEZA E HIGIENE		19.477,13
	02.01.05	ALIMENTAÇÃO- REFEIÇÕES CONFECCIONADAS		29.732,16
	02.01.06	ALIMENTAÇÃO- GÊNEROS PARA CONFECCIONAR		95.214,21
	02.01.07	VESTUÁRIO E ARTIGOS PESSOAIS		4.794,26
	02.01.08	MATERIAL DE ESCRITÓRIO		33.310,78
	02.01.10	PRODUTOS VENDIDOS NAS FARMÁCIAS		418,58
	02.01.12	MATERIAL DE TRANSPORTE- PEÇAS		46.222,60
	02.01.14	OUTRO MATERIAL- PEÇAS		27.500,00
	02.01.15	PRÉMIOS, CONDECORAÇÕES E OFERTAS		11.550,00
	02.01.17	FERRAMENTAS E UTENSÍLIOS		26.176,92
	02.01.18	LIVROS E DOCUMENTAÇÃO TÉCNICA		277,16
	02.01.19	ARTIGOS HONORÍFICOS E DE DECORAÇÃO		2.000,00
	02.01.20	MATERIAL DE EDUCAÇÃO, CULTURA E RECREIO		25.511,27
	02.01.21	OUTROS BENS		55.476,33
	02.02	<b>AQUISIÇÃO DE SERVIÇOS</b>		<b>3.756.882,18</b>
	02.02.01	ENCARGOS DE INSTALAÇÕES		875.622,19
	02.02.03	CONSERVAÇÃO DE BENS		97.179,87
	02.02.08	LOCAÇÃO DE OUTROS BENS		32.000,00
	02.02.09	COMUNICAÇÕES		84.199,88
	02.02.10	TRANSPORTES		474.581,72
	02.02.11	REPRESENTAÇÃO DOS SERVIÇOS		2.000,00
	02.02.12	SEGUROS		108.317,84
	02.02.13	DESLOCAÇÕES E ESTADAS		802,31
	02.02.14	ESTUDOS, PARCERES, PROJECTOS E CONSULTADORIA		213.082,09
	02.02.15	FORMAÇÃO		1.899,54
	02.02.16	SEMINÁRIOS, EXPOSIÇÕES E SIMILARES		323,93
	02.02.17	PUBLICIDADE		23.688,00
	02.02.18	VIGILÂNCIA E SEGURANÇA		4.000,00
	02.02.19	ASSISTÊNCIA TÉCNICA		76.300,90
	02.02.20	OUTROS TRABALHOS ESPECIALIZADOS		225.242,15
	02.02.24	ENCARGOS DE COBRANÇA DE RECEITAS		20.273,94
	02.02.25	OUTROS SERVIÇOS		1.517.367,82
	03	<b>JUROS E OUTROS ENCARGOS</b>		<b>293.536,88</b>
	03.01	<b>JUROS DA DÍVIDA PÚBLICA</b>		<b>237.172,59</b>
	03.01.03	<b>SOCIEDADES FINANCEIRAS- BANCOS E OUTRAS INSTITUIÇÕES FINANCEIRAS</b>		<b>175.358,42</b>
	03.01.03.02	EMPRESTIMOS A MEDIO E LONGO PRAZO		175.358,42
	03.01.05	<b>ADMINISTRAÇÃO PÚBLICA CENTRAL- ESTADO</b>		<b>61.814,17</b>
	03.01.05.02	EMPRESTIMOS A MEDIO E LONGO PRAZO		61.814,17
	03.03	<b>JUROS DE LOCAÇÃO FINANCEIRA</b>		<b>2.341,77</b>
	03.03.05	MATERIAL DE TRANSPORTE		2.341,77
	03.05	<b>OUTROS JUROS</b>		<b>54.022,52</b>
	03.05.02	OUTROS		54.022,52
	04	<b>TRANSFERÊNCIAS CORRENTES</b>		<b>364.156,15</b>
	04.05	<b>ADMINISTRAÇÃO LOCAL</b>		<b>72.210,50</b>
	04.05.01	<b>CONTINENTE</b>		<b>72.210,50</b>
	04.05.01.01	MUNICIPIOS		23.500,00
	04.05.01.02	FREGUESIAS		7.400,00
	04.05.01.04	ASSOCIAÇÕES DE MUNICIPIOS		41.310,50
	04.07	<b>INSTITUIÇÕES SEM FINS LUCRATIVOS</b>		<b>291.945,65</b>
	04.07.01	INSTITUIÇÕES SEM FINS LUCRATIVOS		291.945,65
	05	<b>SUBSÍDIOS</b>		<b>83.417,42</b>
	05.01	<b>SOCIEDADES E QUASE-SOCIEDADES NÃO FINANCEIRAS</b>		<b>73.597,42</b>
	05.01.01	<b>PÚBLICAS</b>		<b>73.597,42</b>
	05.01.01.01	Empresas Públicas Municipais e Intermunicipais		73.597,42
	05.08	<b>FAMÍLIAS</b>		<b>9.820,00</b>



CLASSIFICAÇÕES			MONTANTE	
ORGÂNICA	CÓDIGOS ECONÓMICA	DESIGNAÇÃO	ORGÂNICA	ECONÓMICA
	05.08.03	OUTRAS		9.820,00
	06	OUTRAS DESPESAS CORRENTES		92.817,94
	06.02	DIVERSAS		92.817,94
	06.02.01	IMPOSTOS E TAXAS		1.200,00
	06.02.03	OUTRAS		91.617,94
	06.02.03.01	Restituições		11.674,13
	06.02.03.04	Serviços Bancários		58.000,00
	06.02.03.05	OUTRAS		21.943,81
		DESPESAS DE CAPITAL		3.734.685,78
	07	AQUISIÇÃO DE BENS DE CAPITAL		2.717.366,49
	07.01	INVESTIMENTOS		1.466.400,48
	07.01.01	TERRENOS		35.700,00
	07.01.02	HABITAÇÕES		5.000,00
	07.01.02.03	Reparação e Beneficiação		5.000,00
	07.01.03	EDIFÍCIOS		103.597,93
	07.01.03.01	INSTALAÇÕES DE SERVIÇOS		72.500,00
	07.01.03.02	INSTALAÇÕES DESPORTIVAS E RECREATIVAS		21.097,93
	07.01.03.03	MERCADOS E INSTALAÇÕES DE FISCALIZAÇÃO SANITÁRIA		5.000,00
	07.01.03.05	ESCOLAS		5.000,00
	07.01.04	CONSTRUÇÕES DIVERSAS		924.037,54
	07.01.04.05	Parques E Jardins		10.000,00
	07.01.04.06	Instalações Desportivas e Recreativas		10.000,00
	07.01.04.13	OUTROS		904.037,54
	07.01.07	EQUIPAMENTO DE INFORMÁTICA		25.509,50
	07.01.08	SOFTWARE INFORMÁTICO		6.248,97
	07.01.09	EQUIPAMENTO ADMINISTRATIVO		18.500,00
	07.01.10	EQUIPAMENTO BÁSICO		342.806,54
	07.01.10.02	OUTRO		342.806,54
	07.01.11	FERRAMENTOS E UTENSÍLIOS		5.000,00
	07.02	LOCAÇÃO FINANCEIRA		60.000,00
	07.02.05	MATERIAL DE TRANSPORTE- LOCAÇÃO FINANCEIRA		60.000,00
	07.03	BENS DE DOMÍNIO PÚBLICO		1.190.966,01
	07.03.03	OUTRAS CONSTRUÇÕES E INFRA-ESTRUTURAS		1.190.966,01
	07.03.03.01	VIADUTOS, ARRUAMENTOS E OBRAS COMPLEMENTARES		484.078,53
	07.03.03.02	SISTEMAS DE DRENAGEM DE AGUAS RESIDUAIS		10.278,80
	07.03.03.04	ILUMINAÇÃO PÚBLICA		10.000,00
	07.03.03.07	CAPTAÇÃO E DISTRIBUIÇÃO DE AGUA		168.608,68
	07.03.03.08	VIACÇÃO RURAL		513.000,00
	07.03.03.09	SINALIZAÇÃO E TRANSITO		5.000,00
	08	TRANSFERÊNCIAS DE CAPITAL		41.048,71
	08.01	SOCIEDADES E QUASE-SOCIEDADES NÃO FINANCEIRAS		23.048,71
	08.01.01	PÚBLICAS		23.048,71
	08.01.01.01	Empresas Públicas Municipais e Intermunicipais		23.048,71
	08.05	ADMINISTRAÇÃO LOCAL		7.000,00
	08.05.01	CONTINENTE		7.000,00
	08.05.01.01	MUNICIPIOS		1.000,00
	08.05.01.02	FREGUESIAS		5.000,00
	08.05.01.04	ASSOCIAÇÕES DE MUNICIPIOS		1.000,00
	08.07	INSTITUIÇÕES SEM FINS LUCRATIVOS		11.000,00
	08.07.01	INSTITUIÇÕES SEM FINS LUCRATIVOS-		11.000,00
	10	PASSIVOS FINANCEIROS		976.270,58
	10.06	EMPRÉSTIMOS A MÉDIO E LONGO PRAZOS		976.270,58
	10.06.03	SOCIEDADES FINANCEIRAS- BANCOS E OUTRAS INSTITUIÇÕES FINANCEIRAS		831.332,78
	10.06.05	ADMINISTRAÇÃO PÚBLICA CENTRAL- ESTADO		144.937,80
TOTAL GERAL DAS DESPESAS				12.292.918,64



Em 29 de Novembro de 2013

Facuto

Em 20 de Dezembro de 2013

Bely

ENTIDADE MUNICÍPIO DE MIRANDA DO DOURO	ORÇAMENTO DA DESPESA ( Com e Sem Plano )	DOTAÇÕES INICIAIS DO ANO 2014
---	---	----------------------------------


PÁGINA : 1

C L A S S I F I C A Ç Õ E S		D O T A Ç Õ E S		M O N T A N T E	
ORGÂNICA	ECONÓMICA	DESIGNAÇÃO	NÃO IMPUTÁVEL	IMPUTÁVEL	TOTAL
01		ASSEMBLEIA MUNICIPAL	37.000,00		37.000,00
		DESPESAS CORRENTES	37.000,00		37.000,00
	01	DESPESAS COM O PESSOAL	37.000,00		37.000,00
	01.02	ABONOS VARIÁVEIS OU EVENTUAIS	37.000,00		37.000,00
	01.02.04	AJUDAS DE CUSTO	12.000,00		12.000,00
	01.02.13	OUTROS SUPLEMENTOS E PRÊMIOS	25.000,00		25.000,00
	01.02.13.02	Outros	25.000,00		25.000,00
02		CAMARA E SERVIÇOS MUNICIPAIS	4.992.217,72	7.263.700,92	12.255.918,64
		DESPESAS CORRENTES	4.992.217,72	3.529.015,14	8.521.232,86
	01	DESPESAS COM O PESSOAL	3.081.400,34		3.081.400,34
	01.01	REMUNERAÇÕES CERTAS E PERMANENTES	2.394.745,85		2.394.745,85
	01.01.01	TITULARES DE ÓRGÃOS DE SOBERANIA E MEMBROS DE ÓRGÃOS AUTÁRQUICOS	97.163,50		97.163,50
	01.01.04	PESSOAL DOS QUADROS- REGIME DO CONTRATO INDIVIDUAL DO TRABALHO	1.487.375,84		1.487.375,84
	01.01.04.01	Pessoal em funções	1.484.972,88		1.484.972,88
	01.01.04.04	Recrutamento de pessoal para novos postos de trabalho	2.402,96		2.402,96
	01.01.06	PESSOAL CONTRATADO ATERMO	90.506,65		90.506,65
	01.01.06.01	Pessoal em funções	23.440,97		23.440,97
	01.01.06.04	Recrutamento de pessoal para novos postos de trabalho	67.065,68		67.065,68
	01.01.07	PESSOAL EM REGIME DE TAREFA OU AVENÇA	4.611,42		4.611,42
	01.01.08	PESSOAL AGUARDANDO APOSENTAÇÃO	1.000,00		1.000,00
	01.01.09	PESSOAL EM QUALQUER OUTRA SITUAÇÃO	211.589,40		211.589,40
	01.01.11	REPRESENTAÇÃO	26.491,68		26.491,68
	01.01.11.01	Membros do Órgãos Autárquicos	22.041,60		22.041,60
	01.01.11.02	Pessoal dos Quadros	4.450,08		4.450,08
	01.01.13	SUBSÍDIO DE REFEIÇÃO	190.772,93		190.772,93
	01.01.13.01	Pessoal Contratado por tempo indeterminado	145.175,73		145.175,73
	01.01.13.01.01	Pessoal Contratado por tempo indeterminado	145.175,73		145.175,73
	01.01.13.02	Pessoal em Qualquer Outra Situação	42.638,09		42.638,09
	01.01.13.03	Membros dos orgaos autarquicos	2.959,11		2.959,11
	01.01.14	SUBSÍDIOS DE FÉRIAS E NATAL	282.734,43		282.734,43
	01.01.14.01	Pessoal Contratado a Tempo Indeterminado	247.895,97		247.895,97
	01.01.14.02	Pessoal em qualquer Outra Situação	34.838,46		34.838,46
	01.01.15	REMUNERAÇÕES POR DOENÇA E MATERNIDADE / PATERNIDADE	2.500,00		2.500,00
	01.02	ABONOS VARIÁVEIS OU EVENTUAIS	57.367,07		57.367,07
	01.02.02	HORAS EXTRAORDINÁRIAS	6.819,41		6.819,41
	01.02.04	AJUDAS DE CUSTO	35.401,31		35.401,31
	01.02.05	ABONO PARA FALHAS	6.201,09		6.201,09
	01.02.12	INDMNIZAÇÕES POR CESSAÇÃO DE FUNÇÕES	5.000,00		5.000,00
	01.02.13	OUTROS SUPLEMENTOS E PRÊMIOS	3.945,26		3.945,26
	01.02.13.02	Outros	3.945,26		3.945,26
	01.03	SEGURANÇA SOCIAL	629.287,42		629.287,42
	01.03.01	ENCARGOS COM A SAÚDE	105.859,12		105.859,12
	01.03.02	OUTROS ENCARGOS COM A SAÚDE	40.000,00		40.000,00
	01.03.03	SUBSÍDIO FAMILIAR A CRIANÇAS E JOVENS	16.852,32		16.852,32
	01.03.04	OUTRAS PRESTAÇÕES FAMILIARES	1.257,66		1.257,66
	01.03.05	CONTRIBUIÇÕES PARA A SEGURANÇA SOCIAL	423.245,52		423.245,52
	01.03.05.02	SEGURANÇA SOCIAL DOS FUNCIONÁRIOS PÚBLICOS	397.258,81		397.258,81
	01.03.05.02.01	Caixa Geral de Aposentações	325.985,62		325.985,62
	01.03.05.02.02	Regime Geral	71.273,19		71.273,19
	01.03.05.03	SEGURANÇA SOCIAL-OUTROS	25.986,71		25.986,71
	01.03.08	OUTRAS PENSÕES	5.947,17		5.947,17
	01.03.09	SEGUROS	35.125,63		35.125,63
	01.03.09.01	SEGUROS DE ACIDENTES NO TRABALHO E DOENÇAS PROFISSIONAIS	35.125,63		35.125,63
	01.03.10	OUTRAS DESPESAS DE SEGURANÇA SOCIAL	1.000,00		1.000,00
	01.03.10.01	Eventualidade Maternidade, Paternidade e Adoptção	1.000,00		1.000,00
	02	AQUISIÇÃO DE BENS E SERVIÇOS	1.757.035,15	2.848.868,98	4.605.904,13


CLASSIFICAÇÕES		DOTAÇÕES		MONTANTE	
ORGÂNICA	CÓDIGOS ECONÓMICA	DESIGNAÇÃO	NÃO IMPUTÁVEL	IMPUTÁVEL	TOTAL
	02.01	AQUISIÇÃO DE BENS	413.688,52	435.333,43	849.021,95
	02.01.01	MATERIAS-PRIMAS E SUBSIDIÁRIAS	128.686,65	147.958,26	276.644,91
	02.01.02	COMBUSTÍVEIS E LUBRIFICANTES	133.232,39	60.835,86	194.068,25
	02.01.02.01	Gasolina	10.709,96	8.192,16	18.902,12
	02.01.02.02	Gasóleo	111.812,00	52.643,70	164.455,70
	02.01.02.99	Outros	10.710,43		10.710,43
	02.01.03	MUNIÇÕES, EXPLOSIVOS E ARTIFÍCIOS	647,39		647,39
	02.01.04	LIMPEZA E HIGIENE	19.477,13		19.477,13
	02.01.05	ALIMENTAÇÃO- REFEIÇÕES CONFECCIONADAS		29.732,16	29.732,16
	02.01.06	ALIMENTAÇÃO- GÉNEROS PARA CONFECCIONAR		95.214,21	95.214,21
	02.01.07	VESTUÁRIO E ARTIGOS PESSOAIS	4.794,26		4.794,26
	02.01.08	MATERIAL DE ESCRITÓRIO	28.271,12	5.039,66	33.310,78
	02.01.10	PRODUTOS VENDIDOS NAS FARMÁCIAS	418,58		418,58
	02.01.12	MATERIAL DE TRANSPORTE- PEÇAS	30.001,77	16.220,83	46.222,60
	02.01.14	OUTRO MATERIAL- PEÇAS	27.500,00		27.500,00
	02.01.15	PRÉMIOS, CONDECORAÇÕES E OFERTAS		11.550,00	11.550,00
	02.01.17	FERRAMENTAS E UTENSÍLIOS	15.293,93	10.882,99	26.176,92
	02.01.18	LIVROS E DOCUMENTAÇÃO TÉCNICA	277,16		277,16
	02.01.19	ARTIGOS HONORÍFICOS E DE DECORAÇÃO	2.000,00		2.000,00
	02.01.20	MATERIAL DE EDUCAÇÃO, CULTURA E RECREIO	1.007,66	24.503,61	25.511,27
	02.01.21	OUTROS BENS	22.080,48	33.395,85	55.476,33
	02.02	AQUISIÇÃO DE SERVIÇOS	1.343.346,63	2.413.535,55	3.756.882,18
	02.02.01	ENCARGOS DE INSTALAÇÕES	595.703,05	279.919,14	875.622,19
	02.02.03	CONSERVAÇÃO DE BENS	74.026,67	23.153,20	97.179,87
	02.02.08	LOCAÇÃO DE OUTROS BENS		32.000,00	32.000,00
	02.02.09	COMUNICAÇÕES	80.122,43	4.077,45	84.199,88
	02.02.10	TRANSPORTES	17.177,92	457.403,80	474.581,72
	02.02.11	REPRESENTAÇÃO DOS SERVIÇOS	2.000,00		2.000,00
	02.02.12	SEGUROS	72.696,58	35.621,26	108.317,84
	02.02.13	DESLOCAÇÕES E ESTADAS	802,31		802,31
	02.02.14	ESTUDOS, PARCERES, PROJECTOS E CONSULTADORIA	148.697,29	64.384,80	213.082,09
	02.02.15	FORMAÇÃO	1.899,54		1.899,54
	02.02.16	SEMINÁRIOS, EXPOSIÇÕES E SIMILARES	323,93		323,93
	02.02.17	PUBLICIDADE	6.348,64	17.339,36	23.688,00
	02.02.18	VIGILÂNCIA E SEGURANÇA	4.000,00		4.000,00
	02.02.19	ASSISTÊNCIA TÉCNICA	59.129,68	17.171,22	76.300,90
	02.02.20	OUTROS TRABALHOS ESPECIALIZADOS	116.753,78	108.488,37	225.242,15
	02.02.24	ENCARGOS DE COBRANÇA DE RECEITAS	20.273,94		20.273,94
	02.02.25	OUTROS SERVIÇOS	143.390,87	1.373.976,95	1.517.367,82
	03	JUROS E OUTROS ENCARGOS	56.364,29	237.172,59	293.536,88
	03.01	JUROS DA DÍVIDA PÚBLICA		237.172,59	237.172,59
	03.01.03	SOCIEDADES FINANCEIRAS- BANCOS E OUTRAS INSTITUIÇÕES FINANCEIRAS		175.358,42	175.358,42
	03.01.03.02	EMPRESTIMOS A MEDIO E LONGO PRAZO		175.358,42	175.358,42
	03.01.05	ADMINISTRAÇÃO PÚBLICA CENTRAL- ESTADO		61.814,17	61.814,17
	03.01.05.02	EMPRESTIMOS A MEDIO E LONGO PRAZO		61.814,17	61.814,17
	03.03	JUROS DE LOCAÇÃO FINANCEIRA	2.341,77		2.341,77
	03.03.05	MATERIAL DE TRANSPORTE	2.341,77		2.341,77
	03.05	OUTROS JUROS	54.022,52		54.022,52
	03.05.02	OUTROS	54.022,52		54.022,52
	04	TRANSFERÊNCIAS CORRENTES	4.000,00	360.156,15	364.156,15
	04.05	ADMINISTRAÇÃO LOCAL	4.000,00	68.210,50	72.210,50
	04.05.01	CONTINENTE	4.000,00	68.210,50	72.210,50
	04.05.01.01	MUNICIPIOS		23.500,00	23.500,00
	04.05.01.02	FREGUESIAS	4.000,00	3.400,00	7.400,00
	04.05.01.04	ASSOCIAÇÕES DE MUNICIPIOS		41.310,50	41.310,50
	04.07	INSTITUIÇÕES SEM FINS LUCRATIVOS		291.945,65	291.945,65
	04.07.01	INSTITUIÇÕES SEM FINS LUCRATIVOS		291.945,65	291.945,65
	05	SUBSÍDIOS	600,00	82.817,42	83.417,42
	05.01	SOCIEDADES E QUASE-SOCIEDADES NÃO FINANCEIRAS		73.597,42	73.597,42
	05.01.01	PÚBLICAS		73.597,42	73.597,42
	05.01.01.01	Empresas Públicas Municipais e Intermunicipais		73.597,42	73.597,42
	05.08	FAMÍLIAS	600,00	9.220,00	9.820,00

CLASSIFICAÇÕES		DOTAÇÕES		MONTANTE	
ORGÂNICA	ECONÔMICA	DESIGNAÇÃO	NÃO IMPUTÁVEL	IMPUTÁVEL	TOTAL
	05.08.03	OUTRAS	600,00	9.220,00	9.820,00
	06	OUTRAS DESPESAS CORRENTES	92.817,94		92.817,94
	06.02	DIVERSAS	92.817,94		92.817,94
	06.02.01	IMPOSTOS E TAXAS	1.200,00		1.200,00
	06.02.03	OUTRAS	91.617,94		91.617,94
	06.02.03.01	Restituições	11.674,13		11.674,13
	06.02.03.04	Serviços Bancários	58.000,00		58.000,00
	06.02.03.05	OUTRAS	21.943,81		21.943,81
		DESPESAS DE CAPITAL		3.734.685,78	3.734.685,78
	07	AQUISIÇÃO DE BENS DE CAPITAL		2.717.366,49	2.717.366,49
	07.01	INVESTIMENTOS		1.466.400,48	1.466.400,48
	07.01.01	TERRENOS		35.700,00	35.700,00
	07.01.02	HABITAÇÕES		5.000,00	5.000,00
	07.01.02.03	Reparação e Beneficiação		5.000,00	5.000,00
	07.01.03	EDIFÍCIOS		103.597,93	103.597,93
	07.01.03.01	INSTALAÇÕES DE SERVIÇOS		72.500,00	72.500,00
	07.01.03.02	INSTALAÇÕES DESPORTIVAS E RECREATIVAS		21.097,93	21.097,93
	07.01.03.03	MERCADOS E INSTALAÇÕES DE FISCALIZAÇÃO SANITÁRIA		5.000,00	5.000,00
	07.01.03.05	ESCOLAS		5.000,00	5.000,00
	07.01.04	CONSTRUÇÕES DIVERSAS		924.037,54	924.037,54
	07.01.04.05	Parques E Jardins		10.000,00	10.000,00
	07.01.04.06	Instalações Desportivas e Recreativas		10.000,00	10.000,00
	07.01.04.13	OUTROS		904.037,54	904.037,54
	07.01.07	EQUIPAMENTO DE INFORMÁTICA		25.509,50	25.509,50
	07.01.08	SOFTWARE INFORMÁTICO		6.248,97	6.248,97
	07.01.09	EQUIPAMENTO ADMINISTRATIVO		18.500,00	18.500,00
	07.01.10	EQUIPAMENTO BÁSICO		342.806,54	342.806,54
	07.01.10.02	OUTRO		342.806,54	342.806,54
	07.01.11	FERRAMENTOS E UTENSÍLIOS		5.000,00	5.000,00
	07.02	LOCAÇÃO FINANCEIRA		60.000,00	60.000,00
	07.02.05	MATERIAL DE TRANSPORTE- LOCAÇÃO FINANCEIRA		60.000,00	60.000,00
	07.03	BENS DE DOMÍNIO PÚBLICO		1.190.966,01	1.190.966,01
	07.03.03	OUTRAS CONSTRUÇÕES E INFRA-ESTRUTURAS		1.190.966,01	1.190.966,01
	07.03.03.01	VIADUTOS, ARRUAMENTOS E OBRAS COMPLEMENTARES		484.078,53	484.078,53
	07.03.03.02	SISTEMAS DE DRENAGEM DE AGUAS RESIDUAIS		10.278,80	10.278,80
	07.03.03.04	ILUMINAÇÃO PÚBLICA		10.000,00	10.000,00
	07.03.03.07	CAPTAÇÃO E DISTRIBUIÇÃO DE AGUA		168.608,68	168.608,68
	07.03.03.08	VIACÇÃO RURAL		513.000,00	513.000,00
	07.03.03.09	SINALIZAÇÃO E TRANSITO		5.000,00	5.000,00
	08	TRANSFERÊNCIAS DE CAPITAL		41.048,71	41.048,71
	08.01	SOCIEDADES E QUASE-SOCIEDADES NÃO FINANCEIRAS		23.048,71	23.048,71
	08.01.01	PÚBLICAS		23.048,71	23.048,71
	08.01.01.01	Empresas Públicas Municipais e Intermunicipais		23.048,71	23.048,71
	08.05	ADMINISTRAÇÃO LOCAL		7.000,00	7.000,00
	08.05.01	CONTINENTE		7.000,00	7.000,00
	08.05.01.01	MUNICIPIOS		1.000,00	1.000,00
	08.05.01.02	FREGUESIAS		5.000,00	5.000,00
	08.05.01.04	ASSOCIAÇÕES DE MUNICIPIOS		1.000,00	1.000,00
	08.07	INSTITUIÇÕES SEM FINS LUCRATIVOS		11.000,00	11.000,00
	08.07.01	INSTITUIÇÕES SEM FINS LUCRATIVOS-		11.000,00	11.000,00
	10	PASSIVOS FINANCEIROS		976.270,58	976.270,58
	10.06	EMPRÉSTIMOS A MÉDIO E LONGO PRAZOS		976.270,58	976.270,58
	10.06.03	SOCIEDADES FINANCEIRAS- BANCOS E OUTRAS INSTITUIÇÕES		831.332,78	831.332,78
	10.06.05	FINANCEIRAS			
		ADMINISTRAÇÃO PÚBLICA CENTRAL- ESTADO		144.937,80	144.937,80
TOTAL GERAL DAS DESPESAS			5.029.217,72	7.263.700,92	12.292.918,64

Em 29 de Novembro de 2013

A handwritten signature in blue ink, appearing to be 'Jaceinto', written over a horizontal line.

Em 20 de Dezembro de 2013

A handwritten signature in blue ink, appearing to be 'J. Silva', written over a horizontal line.

ENTIDADE	RESUMO DAS GRANDES OPÇÕES DO PLANO	DOTAÇÕES INICIAIS DO ANO 2014
MUNICÍPIO DE MIRANDA DO DOURO		

PÁGINA : 1

OBJETIVO	DESCRIÇÃO	REALIZADO		DESPESAS (PREVISÃO)							TOTAL PREVISTO	
		PRGAM. ATÉ 1-OUT-2013	PRGAM. PREV DE OUT-DEZ	ANO EM CURSO (FINANCIAMENTO)			ANOS SEQUINTE					
				TOTAL	DEFINIDO	NÃO DEFIN	2015	2016	2017	OUTROS		
1.	<b>Funções gerais</b>	<b>3.073.080,30</b>		<b>676.681,12</b>	<b>676.681,12</b>							<b>3.749.761,42</b>
1.1.	Serviços gerais de administração pública	2.651.939,49		487.810,48	487.810,48							3.139.749,97
1.1.1.	Administração geral	2.651.939,49		487.810,48	487.810,48							3.139.749,97
1.2.	Segurança e ordem públicas	421.140,81		188.870,64	188.870,64							610.011,45
1.2.1.	Protecção civil e luta contra incêndios	421.140,81		188.870,64	188.870,64							610.011,45
2.	<b>Funções sociais</b>	<b>6.769.201,94</b>		<b>2.970.873,83</b>	<b>2.970.873,83</b>			<b>850.000,00</b>				<b>10.590.075,77</b>
2.1.	Educação	1.117.279,49		668.977,83	668.977,83							1.786.257,32
2.1.1.	Ensino não Superior	256.372,41		58.164,90	58.164,90							314.537,31
2.1.2.	Serviços auxiliares de ensino	860.907,08		610.812,93	610.812,93							1.471.720,01
2.2.	Saúde			8.000,00	8.000,00			15.000,00				23.000,00
2.2.1.	Serviços individuais de saúde			8.000,00	8.000,00			15.000,00				23.000,00
2.3.	Segurança e acção sociais			39.500,00	39.500,00							39.500,00
2.3.2.	Ação social			39.500,00	39.500,00							39.500,00
2.4.	Habituação e serviços colectivos	4.910.263,83		1.906.113,89	1.906.113,89			565.000,00				7.381.397,72
2.4.1.	Habituação	2.375,00		9.700,00	9.700,00							12.075,00
2.4.2.	Ordenamento do território	1.929.437,84		556.954,04	556.954,04			10.000,00				2.496.391,88
2.4.3.	Saneamento	200.644,76		41.523,22	41.523,22			10.000,00				252.368,00
2.4.4.	Abastecimento de água	1.220.653,57		506.469,97	506.469,97			35.000,00				1.822.343,54
2.4.5.	Pedraus sólidas	1.428.094,82		783.346,66	783.346,66			450.000,00				2.662.041,48
2.4.6.	Protecção do meio ambiente e conservação da natureza	128.677,82		7.500,00	7.500,00							136.177,82
2.5.	Serviços culturais, recreativos e religiosos	741.636,62		348.282,11	348.282,11			270.000,00				1.359.920,73
2.5.1.	Cultura	493.445,25		247.480,01	247.480,01							740.925,26
2.5.2.	Desporto, recreio e lazer	248.191,37		100.802,10	100.802,10			270.000,00				618.995,47
3.	<b>Funções económicas</b>	<b>922.317,15</b>		<b>2.293.392,30</b>	<b>2.293.392,30</b>			<b>2.260.000,00</b>				<b>5.475.709,45</b>
3.1.	Agricultura, pecuária, silvicultura, caça e pesca	6.088,50		55.612,50	55.612,50			1.135.000,00				1.196.701,00
3.1.0.	Agricultura, pecuária, silvicultura, caça e pesca	6.088,50		55.612,50	55.612,50			1.135.000,00				1.196.701,00
3.2.	Indústria e energia	769.163,63		562.927,72	562.927,72			1.050.000,00				2.382.091,35
3.2.0.	Indústria e energia	769.163,63		562.927,72	562.927,72			1.050.000,00				2.382.091,35
3.3.	Transportes e comunicações			477.000,00	477.000,00							477.000,00
3.3.1.	Transportes rodoviários			477.000,00	477.000,00							477.000,00
3.4.	Comércio e Indústria	147.066,02		1.197.852,06	1.197.852,06			75.000,00				1.419.917,10
3.4.1.	Mercedes e Feiras	132.719,37		46.820,00	46.820,00			25.000,00				204.539,37
3.4.2.	Turismo	14.346,65		1.151.032,06	1.151.032,06			50.000,00				1.215.377,73
4.	<b>Outras funções</b>	<b>2.764.054,18</b>		<b>1.322.753,67</b>	<b>1.322.753,67</b>							<b>4.086.807,85</b>
4.1.	Operações da dívida autárquica	2.277.376,26		1.213.443,17	1.213.443,17							3.490.619,43
4.1.0.	Operações da dívida autárquica	2.277.376,26		1.213.443,17	1.213.443,17							3.490.619,43
4.2.	Transferências entre administrações	486.677,92		109.310,50	109.310,50							595.966,42
4.2.0.	Transferências entre Administrações	486.677,92		109.310,50	109.310,50							595.966,42
	<b>TOTAL GERAL .....</b>	<b>13.528.653,57</b>		<b>7.263.700,92</b>	<b>7.263.700,92</b>			<b>3.110.000,00</b>				<b>23.360.324,49</b>

ENTIDADE	RESUMO DAS GRANDES ORÇÕES DO PLANO	DOTAÇÕES INICIAIS DO ANO 2014
MUNICÍPIO DE MIRANDA DO DOURO		

PÁGINA : 1

OBJECTIVO	DESCRIÇÃO	REALIZADO		DESPESAS (PREVISÃO)							TOTAL PREVISTO	
		PRGM. AUT 1-OUT-2013	PRGM. PREV DE OUT-DEZ	ANO EM CURSO (FINANCIAMENTO)			ANOS SEQUINTEZ					
				TOTAL	DEFINIDO	NÃO DEFIN	2015	2016	2017	OUTROS		
<b>1.</b>	<b>Funções gerais</b>	<b>3.073.080,30</b>		<b>676.681,12</b>	<b>676.681,12</b>							<b>3.749.761,42</b>
1.1.	Serviços gerais de administração pública	2.651.939,49		467.610,48	467.610,48							3.139.749,97
1.1.1.	Administração geral	2.651.939,49		467.610,48	467.610,48							3.139.749,97
1.2.	Segurança e ordem públicas	421.140,81		188.870,64	188.870,64							610.011,45
1.2.1.	Protecção civil e luta contra incêndios	421.140,81		188.870,64	188.870,64							610.011,45
<b>2.</b>	<b>Funções sociais</b>	<b>6.769.201,94</b>		<b>2.970.873,83</b>	<b>2.970.873,83</b>		<b>985.000,00</b>					<b>10.725.075,77</b>
2.1.	Educação	1.117.279,49		668.977,83	668.977,83							1.786.257,32
2.1.1.	Ensino no Superior	256.370,41		58.164,90	58.164,90							314.537,31
2.1.2.	Serviços auxiliares de ensino	660.907,08		610.812,93	610.812,93							1.471.720,61
2.2.	Saúde			8.000,00	8.000,00		15.000,00					23.000,00
2.2.1.	Serviços individuais de saúde			8.000,00	8.000,00		15.000,00					23.000,00
2.3.	Segurança e acção sociais			39.500,00	39.500,00							39.500,00
2.3.2.	Acção social			39.500,00	39.500,00							39.500,00
2.4.	Habituação e serviços colectivos	4.910.263,83		1.906.113,89	1.906.113,89		700.000,00					7.516.397,72
2.4.1.	Habituação	2.375,00		9.700,00	9.700,00							12.075,00
2.4.2.	Ordenamento do território	1.909.437,84		556.954,04	556.954,04		10.000,00					2.496.391,88
2.4.3.	Saneamento	200.844,78		41.523,22	41.523,22		10.000,00					252.368,00
2.4.4.	Abastecimento de água	1.320.653,57		506.469,57	506.469,57		230.000,00					1.957.343,54
2.4.5.	Resíduos sólidos	1.428.094,82		763.946,66	763.946,66		450.000,00					2.662.041,46
2.4.6.	Protecção do meio ambiente e conservação da natureza	106.677,82		7.500,00	7.500,00							136.177,82
2.5.	Serviços culturais, recreativos e religiosos	741.638,63		348.262,11	348.262,11		270.000,00					1.359.820,73
2.5.1.	Cultura	483.445,25		247.460,01	247.460,01							740.925,26
2.5.2.	Desporto, recreio e lazer	258.193,37		100.802,10	100.802,10		270.000,00					616.995,47
<b>3.</b>	<b>Funções económicas</b>	<b>922.317,15</b>		<b>2.293.392,30</b>	<b>2.293.392,30</b>		<b>2.260.000,00</b>					<b>5.475.709,45</b>
3.1.	Agricultura, pecuária, silvicultura, caça e pesca	6.066,50		55.612,50	55.612,50		1.135.000,00					1.196.701,00
3.1.0.	Agricultura, pecuária, silvicultura, caça e pesca	6.066,50		55.612,50	55.612,50		1.135.000,00					1.196.701,00
3.2.	Indústria e energia	769.163,63		562.927,72	562.927,72		1.050.000,00					2.382.091,35
3.2.0.	Indústria e energia	769.163,63		562.927,72	562.927,72		1.050.000,00					2.382.091,35
3.3.	Transportes e comunicações			477.000,00	477.000,00							477.000,00
3.3.1.	Transportes rodoviários			477.000,00	477.000,00							477.000,00
3.4.	Comércio e Indústria	147.065,02		1.197.852,08	1.197.852,08		75.000,00					1.422.917,16
3.4.1.	Mercedes e Rendas	132.719,37		46.620,00	46.620,00		25.000,00					204.539,37
3.4.2.	Turismo	14.345,65		1.151.032,08	1.151.032,08		50.000,00					1.216.377,13
<b>4.</b>	<b>Outras funções</b>	<b>2.764.054,18</b>		<b>1.322.753,67</b>	<b>1.322.753,67</b>							<b>4.086.807,85</b>
4.1.	Operações de dívida autárquica	2.277.376,26		1.213.443,17	1.213.443,17							3.490.819,43
4.1.0.	Operações de dívida autárquica	2.277.376,26		1.213.443,17	1.213.443,17							3.490.819,43
4.2.	Transferências entre administrações	486.677,92		109.310,50	109.310,50							595.988,42
4.2.0.	Transferências entre Administrações	486.677,92		109.310,50	109.310,50							595.988,42
<b>TOTAL GERAL .....</b>		<b>13.528.663,57</b>		<b>7.263.700,92</b>	<b>7.263.700,92</b>		<b>3.245.000,00</b>					<b>24.037.334,49</b>

OBJECTIVO	CÓDIGO DA CLASSIFIC. ECONÓMICA	CÓDIGO/ANO/TIPO/NUM. DO PROJ. ACÇÃO	DESCRIÇÃO	FORMA DE REALIZAÇÃO	FONTE DE FINANCIAMENTO		DATAS		REALIZADO	DESPESAS DE INVESTIMENTO (PREVISÃO)				TOTAL PREVISITO				
					AC	PA	FC	RESPOV SÁVEL		INICIO	FIM	EX PAGAM. ANTE 1-OUT-2013	PAGAM. PREV. DE OUT-DEZ		ANO EM CURSO (FINANCIAMENTO)		2017	OUTROS
															TOTAL	DEFINIDO		
1.1.1.	02/02010202	1110101 2009 A 1	Funções gerais Serviços gerais de administração pública	OUTRA	100.0				3.073.080,30	676.681,12	676.681,12			3.749.761,42				
1.1.1.			Administração geral					2.651.939,49	487.810,48	487.810,48				3.139.749,97				
1.1.1.	111	2009	GASTOS COM VIATURAS					2.651.939,49	487.810,48	487.810,48				3.139.749,97				
1.1.1.	11301	2009	COMBUSTÍVEIS					858.569,48	116.642,15	116.642,15				975.211,63				
1.1.1.			Gasoleo					495.739,03	60.835,86	60.835,86				556.574,89				
1.1.1.								472.224,15	52.643,70	52.643,70				524.867,85				
1.1.1.	02/02010201	1110102 2009 A 2	Gasolina	OUTRA	100.0			23.514,88	8.192,16	8.192,16				31.707,04				
1.1.1.	02/020212	11102 2009 A 4	SEGUROS	OUTRA	100.0			96.231,20	16.432,26	16.432,26				112.663,46				
1.1.1.	02/020112	11103 2009 A 5	PEÇAS	OUTRA	100.0			151.008,53	16.220,83	16.220,83				167.229,36				
1.1.1.	02/020203	11104 2009 A 6	CONSERVAÇÃO E REPARAÇÃO DE VIATURAS	OUTRA	100.0			115.590,72	23.153,20	23.153,20				138.743,92				
1.1.1.	112	2009	EDIFÍCIOS MUNICIPAIS - ADMINISTRAÇÃO GERAL					1.060.667,82	169.277,13	169.277,13				1.229.944,95				
1.1.1.	11201	2009	ENCARGOS DAS INSTALAÇÕES					823.805,31	128.518,31	128.518,31				952.323,62				
1.1.1.	02/020201	1120101 2009 A 7	Encargos das instalações	OUTRA	100.0			811.202,30	128.442,30	128.442,30				939.644,60				
1.1.1.	02/020212	1120102 2009 A 8	Seguros	OUTRA	100.0			12.603,01	76,01	76,01				12.679,62				
1.1.1.			OBRAS DE BENEFICIAÇÃO E CONSERVAÇÃO					236.862,51	40.758,82	40.758,82				277.621,33				
1.1.1.	02/020101	1120201 2009 I 1	Aquisição de Materiais	ADM. DIR.	100.0			141.980,11	13.258,82	13.258,82				155.238,93				
1.1.1.	02/07010301	1120202 2009 I 2	Aquisição de Bens e Serviços	OUTRA	100.0			94.882,40	27.500,00	27.500,00				122.382,40				
1.1.1.	02/070109	113 2009	AQUISIÇÃO E REPARAÇÃO DE EQUIPAMENTOS PARA OS SERVIÇOS	OUTRA	100.0			286.343,73	88.948,47	88.948,47				375.292,20				
1.1.1.	02/070107	11301 2009 I 3	Equipamento Administrativo	OUTRA	100.0			74.833,56	15.500,00	15.500,00				90.333,56				
1.1.1.	02/070108	11302 2009 I 4	Equipamento Informatico (HARDWARE)	OUTRA	100.0			27.252,78	15.000,00	15.000,00				42.252,78				
1.1.1.	02/070108	11303 2009 I 5	Software	OUTRA	100.0			29.672,66	5.248,97	5.248,97				34.921,63				
1.1.1.	02/07011002	11304 2009 I 6	Equipamento Basico	OUTRA	100.0			113.146,22	48.199,50	48.199,50				161.345,72				
1.1.1.	02/070111	11305 2009 I 7	Ferramentas e utensilios	OUTRA	100.0			41.438,51	5.000,00	5.000,00				46.438,51				
1.1.1.	02/020219	117 2009 A 9	ASSISTENCIA TÉCNICA	OUTRA	100.0			18.345,49	17.171,22	17.171,22				35.516,71				
1.1.1.	02/020217	119 2009 A 14	AVISOS, CONCURSOS E EVENTOS CULTURAIS	OUTRA	100.0			34.338,09	3.339,36	3.339,36				37.677,45				
1.1.1.	02/020108	120 2009 A 15	MATERIAL DE ESCRITORIO	OUTRA	100.0			119.953,10	5.039,66	5.039,66				124.992,76				
1.1.1.			COMPLEMENTOS à MODERNIZAÇÃO ADMINISTRATIVA (ORZ)					57.441,00	1.509,50	1.509,50				58.950,50				
1.1.1.	02/070107	12103 2009 I 17	AQUISIÇÃO DE HARDWARE	OUTRA	20.0	80.0		57.441,00	1.509,50	1.509,50				58.950,50				
			A TRANSFERIR ...					401.927,49	401.927,49	401.927,49				2.837.586,20				



OBJECTIVO	CÓDIGO DA CLASSIFIC. ECONÓMICA	CÓDIGO/ANO/TIPO/NUM. PROJ. ACCÃO	DESCRIÇÃO	FORMA DE REALIZAÇÃO	FONTE DE FINANCIAMENTO			RESPON SÁVEL	DATAS		REALIZADO	DESPESAS DE INVESTIMENTO (PREVISÃO)					
					AC	AA	FC		INICIO	FIM		EX PAGM. ANÉ 1-OCT-2013	ANO EM CURSO (FINANCIAMENTO)				
													TOTAL	DEFINIDO	NÃO DEFIN	2015	2016
1.1.1.1.	02/020117	123	FERRAMENTAS E UTENSÍLIOS DE DESENHE RÁPIDO	OUTRA	100.0		DAF	2011/01/01	2013/12/31	80.076,18	401.927,49	401.927,49				2.837.586,20	
1.1.1.1.	02/070205	111	AQUISIÇÃO DE VIATURAS (LEASING FINANCEIRO)	OUTRA	100.0		DAF	2011/01/02	2014/07/31	136.204,60	60.000,00	60.000,00				90.959,17	
1.1.1.1.	02/07010301	111	COBERTURA DO ARMAZÉM MUNICIPAL DE MIRANDA DO DOURO	EMPREGADA	100.0		DOM	2014/01/02	2014/12/31		15.000,00	15.000,00				15.000,00	
1.2.		121	Segurança e ordem públicas							421.140,81	188.870,64	188.870,64				610.011,45	
1.2.1.		121	Proteção civil e luta contra incêndios							421.140,81	188.870,64	188.870,64				610.011,45	
1.2.1.1.		121	ASSOCIAÇÃO HUMANITÁRIA DOS BOMBEIROS DO CONCELHO							265.632,67	104.638,53	104.638,53				370.271,20	
1.2.1.1.	02/020212	12101	Seguros	OUTRA	100.0		DAF	2011/01/01	2014/12/31	34.059,33	15.112,99	15.112,99				49.172,32	
1.2.1.1.	02/040701	12102	Proteção Civil	OUTRA	100.0		DAF	2011/01/01	2014/12/31	231.573,34	89.525,54	89.525,54				321.098,88	
1.2.1.1.	02/040701	121	Equipas de Intervenção Permanente (Miranda e Sendim)	OUTRA	50.00	50.00	EXECUTIVO	2011/01/01	2014/12/31	155.508,14	84.232,11	84.232,11				239.740,25	
2.			Funções sociais							6.769.201,94	2.970.873,83	2.970.873,83	985.000,00			10.725.075,77	
2.1.			Educação							1.117.279,49	668.977,83	668.977,83				1.786.257,32	
2.1.1.			Ensino não superior							256.372,41	58.164,90	58.164,90				314.537,31	
2.1.1.1.			EDIFICIOS E INFRAESTRUTURAS DO ENSINO							207.269,78	31.164,90	31.164,90				238.434,68	
2.1.1.1.	02/020201	21101	Encargos das instalações	OUTRA	100.0		DSC	2011/01/01	2013/12/31	207.269,78	31.164,90	31.164,90				238.434,68	
2.1.1.1.	02/020201	212	OBRAS DE BENEFICIAÇÃO/ADAPTAÇÃO DE EDIFICIOS E INFRAESTRUTURAS DE ENSINO							48.183,54	10.000,00	10.000,00				58.183,54	
2.1.1.1.	02/07010305	21201	Escolas (Aq. Bens e Serviços)	OUTRA	100.0		DOM	2009/03/01	2014/12/31	5.410,66	5.000,00	5.000,00				10.410,66	
2.1.1.1.	02/07010405	21202	Parques infantis (Aq. Bens e Serviços)	OUTRA	100.0		DOM	2009/01/01	2014/12/31	42.772,88	5.000,00	5.000,00				47.772,88	
2.1.1.1.		214	Bens e Serviços							919,09	17.000,00	17.000,00				17.919,09	
2.1.1.1.	02/070107	21401	AQUISIÇÃO DE EQUIPAMENTOS PARA O ENSINO	OUTRA	100.0		DSC	2009/01/01	2014/12/31	70,73	9.000,00	9.000,00				9.070,73	
2.1.1.1.	02/070108	21402	Equipamento informático (Ensino)	OUTRA	100.0		DSC	2009/01/21	2014/12/31		1.000,00	1.000,00				1.000,00	
2.1.1.1.	02/070109	21403	Software (Ensino)	OUTRA	100.0		DSC	2009/01/01	2014/12/31	848,36	3.000,00	3.000,00				3.848,36	
2.1.1.1.	02/07010902	21404	Administrativo (Ensino)	OUTRA	100.0		DSC	2009/01/01	2014/12/31		4.000,00	4.000,00				4.000,00	
2.1.1.2.			Serviços auxiliares de ensino							860.907,08	610.812,93	610.812,93				1.471.720,01	
2.1.1.2.		216	COMPARTICIPAÇÕES FINANCIARIAS NOS AGRUPAMENTOS DE ESCOLAS							25.742,00	11.338,00	11.338,00				37.080,00	
2.1.1.2.	02/040701	21601	Agrupamento de escolas de Miranda	OUTRA	100.0		DSC	2011/01/02	2014/12/31	25.742,00	11.338,00	11.338,00				37.080,00	
2.1.1.2.		215	ENCARGOS ESCOLARES							829.219,37	357.691,36	357.691,36				1.186.910,73	
2.1.1.2.		21501	TRANSPORTES ESCOLARES							626.521,26	219.163,93	219.163,93				845.685,19	
										3.355.194,71	746.184,02	746.184,02				4.101.378,73	

OBJETIVO	CÓDIGO DA CLASSIFIC. ECONÓMICA	CÓDIGO/ANO/TIPO/NUM. DO PROJ. ACÇÃO	DESCRIÇÃO	FORMA DE REALIZAÇÃO	FONTE DE FINANCIAMENTO			RESPON. SÁVEL	DATAS			REALIZADO		DESPESAS DE INVESTIMENTO (PREVISÃO)				TOTAL PREVISTO	
					AC	AA	FC		INÍCIO	FIM	EX. 1-OUT-2013	PAGAM. ANÉ DE OUT-DEZ	ANO EM CURSO (FINANCIAMENTO)		ANOS SEQUINTES				
													TOTAL	NÃO DEFIN.	2015	2016	2017		OUTROS
2.1.2.	02/020210	2150101	2008 A 20 Transportes Escolares	OUTRA	100.0			DSC	2011/01/02	2013/12/31	4	3.355.194,71		746.184,02	746.184,02				4.101.378,73
2.1.2.	02/020210	2150102	2008 A 21 Alunos do Pré-escolar	OUTRA	100.0			DSC	2011/01/02	2013/12/31	3	31.015,60		13.821,76	13.821,76				44.837,36
2.1.2.	02/020210	2150103	2008 A 22 Transportes Escolares	OUTRA	100.0			DSC	2011/01/02	2013/12/31	3	80.684,66		30.553,32	30.553,32				111.238,00
2.1.2.	02/020210	2150104	2008 A 23 Alunos do 1º CEB	OUTRA	100.0			DSC	2011/01/02	2013/12/31	4	84.669,07		29.077,62	29.077,62				113.746,69
2.1.2.	02/020210	2150105	2008 A 24 Alunos do 2º CEB	OUTRA	100.0			DSC	2011/01/02	2013/12/31	3	160.329,02		53.542,05	53.542,05				213.871,07
2.1.2.	02/020210	2150106	2008 A 26 Alunos do 3º CEB	OUTRA	100.0			DSC	2011/01/02	2013/12/31	4	269.822,89		92.169,18	92.169,18				361.992,07
2.1.2.	02/020106	2150201	2008 A 26 Alunos do Secundário	OUTRA	100.0			DSC	2011/01/02	2014/12/31	3	169.848,40		124.946,37	124.946,37				294.794,77
2.1.2.	02/020105	2150203	2008 A 28 Genéres para confeccionar agrupamento de MIRANDA	OUTRA	100.0			DSC	2011/01/02	2014/12/31	3	138.401,94		95.214,21	95.214,21				233.616,15
2.1.2.	02/020120	21503	2008 A 29 Aquisição de Refeições MANUAIS ESCOLARES E OUTROS MATERIAIS DIDACTICOS	OUTRA	100.0			DSC	2011/01/02	2014/12/31	3	31.446,46		29.732,16	29.732,16				61.178,62
2.1.2.	02/020209	2150401	2008 A 54 COMUNICAÇÃO ESCOLAS DO CONCELHO	OUTRA	100.0			DSC	2011/01/02	2013/12/31	4	25.007,39		9.503,61	9.503,61				34.511,00
2.1.2.		217	2009 ACTIVIDADES LUDICO-EDUCATIVAS DE ENSINO	OUTRA	100.0			DSC	2011/01/02	2013/12/31	4	7.842,32		4.077,45	4.077,45				11.919,77
2.1.2.	02/020121	21701	2009 A 29 Aquisição de Bens	OUTRA	100.0			DSC	2011/01/01	2014/12/31	3	646,16		1.000,00	1.000,00				1.646,16
2.1.2.	02/020225	21702	2009 A 30 Aquisição de Serviços	OUTRA	100.0			DSC	2011/01/01	2014/12/31	3	1.958,35		2.043,70	2.043,70				4.002,05
2.1.2.	02/020115	21703	2009 A 31 Brindes e Ofertas	OUTRA	100.0			DSC	2011/01/01	2014/12/31	3	3.341,20		500,00	500,00				3.841,20
2.1.2.	02/020210	212	2014 A 1 TRANSPORTES ESCOLARES Saúde	OUTRA	100.0			DSC	2014/01/02	2014/12/31	1	238.239,87		238.239,87	238.239,87				238.239,87
2.2.														8.000,00	8.000,00				23.000,00
2.2.1.														8.000,00	8.000,00				23.000,00
2.2.1.	02/07010301	221	2011 I 1 Projecto de Construção do EMPREITADA	OUTRA	20.0	80.0		DSC	2011/01/01	2015/12/31				5.000,00	5.000,00				20.000,00
2.2.1.	02/020121	221	2014 A 2 AQUISIÇÃO DE BENS Centro Geriátrico	OUTRA	100.0			DSC	2014/01/02	2014/12/31	1			3.000,00	3.000,00				3.000,00
2.3.														39.500,00	39.500,00				39.500,00
2.3.2.														39.500,00	39.500,00				39.500,00
2.3.2.	02/07010203	232	2011 I 2 Construção de Habitação Social em Miranda do Douro	EMPREITADA	100.0			DSC	2011/01/01	2015/12/31				5.000,00	5.000,00				5.000,00
2.3.2.	02/020121	232	2014 A 6 ARRANJOS EM HABITAÇÕES	OUTRA	100.0			DSC	2014/01/02	2014/12/31	1			10.000,00	10.000,00				10.000,00
2.3.2.		233	2014 FESTA DA AMIZADE E OUTROS EVENTOS DE NATUREZA SOCIAL	OUTRA	100.0			DSC	2014/01/02	2014/12/31	1			24.500,00	24.500,00				24.500,00
2.3.2.	02/020208	23301	2014 A 3 ALARJER DE BENS	OUTRA	100.0			DSC	2014/01/02	2014/12/31	1			7.000,00	7.000,00				7.000,00
2.3.2.	02/020121	23302	2014 A 4 AQUISIÇÃO DE BENS	OUTRA	100.0			DSC	2014/01/02	2014/12/31	1			1.500,00	1.500,00				1.500,00
2.3.2.	02/020225	23303	2014 A 5 AQUISIÇÃO DE SERVIÇOS	OUTRA	100.0			DSC	2014/01/02	2014/12/31	1			14.000,00	14.000,00				14.000,00
2.3.2.	02/020217	23304	2014 A 6 PUBLICIDADE	OUTRA	100.0			DSC	2014/01/02	2014/12/31	1			500,00	500,00				500,00
2.3.2.	02/020220	23305	2014 A 7 AQUISIÇÃO DE TRABALHOS ESPECIALIZADOS	OUTRA	100.0			DSC	2014/01/02	2014/12/31	1			1.500,00	1.500,00				1.500,00
2.4.														1.906.113,89	1.906.113,89				7.516.397,72
2.4.1.														9.700,00	9.700,00				12.075,00
2.4.1.														1.393.158,95	1.393.158,95				5.598.518,74

OBJECTIVO	CÓDIGO DA CLASSIFIC. ECONÓMICA	CÓDIGO/ANO/TIPO/ANU. DO PROJ. ACÇÃO	DESCRIÇÃO	FORMA DE REALIZAÇÃO	FONTE DE FINANCIAMENTO			RESPON. SÁVEL	DATAS		REALIZADO		DESPESAS DE INVESTIMENTO (PREVISÃO)				TOTAL PREVISTO
					AC	AA	FC		INICIO	FIM	EX. PAGAM. ATÉ 1-OUT-2013	PAGAM. PREV. DE OUT-DEZ	ANO EM CURSO (FINANCIAMENTO)		ANOS SEQUENTES		
													TOTAL	DEFINIDO	NÃO DEFIN.	2015	
2.4.1.	02/070101	2006 I 51	AQUISIÇÃO DE TERRENOS NO CONCELHO	OUTRA	100.0		DAGU	2006/01/02	2014/12/31	3	4.190.359,79	2.375,00	1.393.158,95	9.700,00	15.000,00	5.598.518,74	
2.4.2.	242	2006	Ordenamento do território PLANO DIRECTOR MUNICIPAL(PDM)								1.929.437,84	46.037,20	556.954,04	10.000,00	12.075,00	2.496.391,88	
2.4.2.	02/020214	2006 A 216	Consultadoria	OUTRA	100.0		DAGU	2011/01/02	2014/12/31	4	46.037,20		64.384,80			110.422,00	
2.4.2.	02/07030301	2006 I 13	ARRAMOS URBANÍSTICOS EM DIVERSOS PONTOS NO CONCELHO	EMPREITADA	100.0		DOM	2006/01/02	2014/12/31	4	137.900,68		183.163,84			321.064,52	
2.4.2.	245	2009	ARRANJOS EM DIVERSOS PONTOS NO CONCELHO								44.387,39		5.066,90			49.454,29	
2.4.2.	02/020101	2009 I 35	Arranjos_Aquisição de materiais	ADM. DIR.	100.0		DOM	2009/01/01	2013/12/31	3	22.372,26		66,90			22.439,16	
2.4.2.	02/07030301	2009 I 36	Arranjos_Aquisição de Bens e Serviços	OUTRA	100.0		DOM	2009/01/01	2014/12/31	3	22.015,13		5.000,00			27.015,13	
2.4.2.	246	2009	ARRAMOS URBANÍSTICOS EM DIVERSOS PONTOS NO CONCELHO								548.864,45		38.423,81			587.288,26	
2.4.2.	02/020101	2009 I 102	Arranjos_Aquisição de materiais	ADM. DIR.	100.0		DOM	2009/01/01	2013/12/31	4	498.785,76		33.423,81			532.209,57	
2.4.2.	02/07030301	2009 I 103	Arranjos_Aquisição de Bens e Serviços	OUTRA	100.0		DOM	2009/01/01	2014/12/31	3	50.078,69		5.000,00			55.078,69	
2.4.2.	02/07030309	2009 I 140	SINALIZAÇÃO e outros bens de	OUTRA	100.0		DOM	2009/01/01	2014/12/31	4	11.030,90		5.000,00			16.030,90	
2.4.2.	248	2009	MIRANDA DO DOURO - ESTRATEGIA DE REGENERAÇÃO URBANA (ORZ)								583.296,20		64,21			583.360,41	
2.4.2.	02/07030301	2009 I 50	Regaliação Urbana do Bairro Verde	EMPREITADA	20.0	80.0	DOM	2009/01/01	2013/12/31	4	583.296,20		64,21			583.360,41	
2.4.2.	02/07030301	2011 I 18	Arranjos Urbanísticos na Rua da Ermida e Rui do Pei em Sendim	EMPREITADA	100.0		DOM	2010/01/02	2013/12/31	4	193.293,22		104.744,23			298.037,45	
2.4.2.	02/07030301	2011 I 14	Arranjos Urbanísticos em Diversos Pontos do Concelho	EMPREITADA	100.0		DOM	2011/01/02	2013/12/31	4	294.979,44		6.106,25			301.085,69	
2.4.2.	02/07030301	2012 I 17	Arranjos Urbanísticos em Sendim	EMPREITADA	100.0		DOM	2012/05/01	2013/12/31	4	69.648,36		5.000,00			74.648,36	
2.4.2.	02/07030301	2014 I 2	REQUALIFICAÇÃO URBANÍSTICA EM PALAÇOULO - 2ª FASE	EMPREITADA	100.0		DOM	2014/01/02	2015/12/31	1			50.000,00			60.000,00	
2.4.2.	02/07030301	2014 I 13	ARRANJOS EM VILA CHÃ (saneamento)	EMPREITADA	100.0		DOM	2014/01/02	2014/12/31	1	200.844,78		41.523,22			95.000,00	
2.4.3.	244	2009	AMPLIAÇÃO/REPARAÇÃO DAS REDES DE SANEAMENTO NO CONCELHO								107.262,99		15.333,54			252.368,00	
2.4.3.	02/020101	2009 I 54	Aquisição de Materiais	ADM. DIR.	100.0		DOM	2009/01/01	2013/12/31	4	101.901,39		10.333,54			112.234,93	
2.4.3.	02/07030302	2009 I 55	Aquisição de Bens e Serviços	OUTRA	100.0		DOM	2009/01/01	2014/12/31	4	5.361,60		5.000,00			10.361,60	
2.4.3.	249	2009	ENCARGOS DE EXPLORAÇÃO DE INFRAESTRUTURAS DE SANEAMENTO								73.749,19		10.910,88			84.660,07	
											1.975.146,53		1.975.146,53	25.000,00		8.229.582,15	



OBJETIVO	CÓDIGO DA CLASSIFIC. ECONÓMICA	CÓDIGO/ANO/TIPO/NUM. DO PROJ. ACCÃO	DESCRIÇÃO	FORMA DE REALIZAÇÃO	FONTE DE FINANCIAMENTO		RESPON SÁVEL	DATAS		REALIZADO		DESPESAS DE INVESTIMENTO (PREVISÃO)					TOTAL PREVISTO		
					AC	AA		FC	EX	INICIO	FIM	PAGM. ATÉ 1-OUT-2013	PAGM. PREV DE OUT-DEZ	ANO EM CURSO (FINANCIAMENTO)				ANOS SEQUENTES	
														TOTAL	DEFINIDO	NÃO DEFIN		2015	2016
2.4.6.2.5.	02/020115	24703	2006 A.229 Brindes e Ofertas Services culturais, recreativos e religiosos Cultura	OUTRA	100.0		DGCU	2011/01/02	2014/12/31	3	9.100.643,62	3.298.272,84	3.298.272,84	715.000,00			13.113.916,46		
2.5.1.2.5.1.1.	02/020120	25401	2006 A.232 Aquisição de Livros, DVD, OUTRA Cd e Outros Meios	OUTRA	100.0		DSC	2011/01/02	2014/12/31	3	741.638,62	1.000,00	1.000,00				1.000,00		
2.5.1.2.5.1.1.	02/020220	25402	2006 A.233 Edição de Livros, OUTRA roteiros, DVD, Cd e outros Meios	OUTRA	100.0		DSC	2011/01/02	2014/12/31	3	493.445,25	247.480,01	247.480,01				740.925,26		
2.5.1.2.5.1.1.	02/020217	25403	2006 A.234 Publicidade EDEIFICIOS E INFRAESTRUTURAS CULTURAIS	OUTRA	100.0		DSC	2011/01/02	2013/12/31	3	44.006,90	45.000,00	45.000,00				89.006,90		
2.5.1.2.5.1.1.	02/020201	25101	2009 ENCARGOS DAS INSTALAÇÕES	OUTRA	100.0		DSC	2011/01/01	2013/12/31	4	15.714,76	15.000,00	15.000,00				30.714,76		
2.5.1.2.5.1.1.	02/020217	25102	2009 OBRAS DE BENEFICIAÇÃO/CONSERVAÇÃO	OUTRA	100.0		DSC	2011/01/01	2014/12/31	3	28.292,14	25.000,00	25.000,00				53.292,14		
2.5.1.2.5.1.1.	02/07010301	2510201	2009 I.67 Cultura-Obras-Aquisição de Bens e Serviços	OUTRA	100.0		DSC	2009/01/01	2014/12/31	3	66.969,47	5.000,00	5.000,00				5.000,00		
2.5.1.2.5.1.1.	02/07010406	2510202	2009 I.68 Salario Convívio-Obras-Aquisição de Bens e Serviços	OUTRA	100.0		DSC	2009/01/01	2014/12/31	0	20.229,16	20.229,16	20.229,16				87.198,63		
2.5.1.2.5.1.1.	02/020208	255	2009 FESTIVAL DE SABORES	OUTRA	100.0		DSC	2011/01/01	2014/12/31	3	36.919,27	10.229,16	10.229,16				47.148,43		
2.5.1.2.5.1.1.	02/020121	25501	2009 A.42 Aluguer de Bens	OUTRA	100.0		DSC	2011/01/01	2014/12/31	3	36.919,27	10.229,16	10.229,16				47.148,43		
2.5.1.2.5.1.1.	02/020225	25502	2009 A.43 Aquisição de Bens	OUTRA	100.0		DSC	2011/01/01	2014/12/31	3	30.050,20	10.000,00	10.000,00				40.050,20		
2.5.1.2.5.1.1.	02/020217	25503	2009 A.44 Aquisição de Serviços	OUTRA	100.0		DSC	2011/01/01	2014/12/31	3	30.050,20	5.000,00	5.000,00				35.050,20		
2.5.1.2.5.1.1.	02/020220	25504	2009 A.45 Publicidade	OUTRA	100.0		DSC	2011/01/01	2014/12/31	3	10.975,18	5.000,00	5.000,00				5.000,00		
2.5.1.2.5.1.1.	02/020212	25505	2009 A.46 Aquisição de trabalhos especializados	OUTRA	100.0		DSC	2011/01/01	2014/12/31	3	54.905,88	22.639,85	22.639,85				77.545,73		
2.5.1.2.5.1.1.	02/020121	25601	2013 A.1 EVENTOS CULTURAIS	OUTRA	100.0		DC	2009/01/02	2014/12/31	4	980,22	5.239,85	5.239,85				6.228,07		
2.5.1.2.5.1.1.	02/020225	25602	2009 A.48 Aquisição de Bens	OUTRA	100.0		DSC	2011/01/01	2014/12/31	3	30.316,47	5.000,00	5.000,00				35.316,47		
2.5.1.2.5.1.1.	02/020217	25603	2009 A.49 Publicidade	OUTRA	100.0		DSC	2011/01/01	2014/12/31	3	1.551,60	5.000,00	5.000,00				6.551,60		
2.5.1.2.5.1.1.	02/020115	25605	2009 A.51 Brindes, Ofertas e Prémios	OUTRA	100.0		DSC	2011/01/01	2014/12/31	3	22.049,59	5.400,00	5.400,00				27.449,59		
2.5.1.2.5.1.1.	02/020212	25606	2009 A.52 Seguros	OUTRA	100.0		DSC	2011/01/01	2014/12/31	3	180.539,00	2.000,00	2.000,00				2.000,00		
2.5.1.2.5.1.1.	02/020225	260	2009 CONPARTICIPAÇÃO NAS FESTIVIDADES DO CONCELHO	OUTRA	100.0		DSC	2011/01/01	2014/12/31	3	25.789,00	23.590,00	23.590,00				49.379,00		
2.5.1.2.5.1.1.	02/040701	26084	2009 A.54 Associações Culturais e Associações de Festas	OUTRA	100.0		DSC	2011/01/01	2014/12/31	3	155.150,00	47.250,00	47.250,00				202.400,00		
2.5.2.2.5.2.2.	02/020201	25201	2009 Encargos das Instalações	OUTRA	100.0		DSC	2011/01/01	2013/12/31	3	107.955,86	16.154,17	16.154,17				124.110,03		
2.5.2.2.5.2.2.	02/020201	25202	2009 Encargos das Instalações OBRAS DE BENEFICIAÇÃO/ADAPTAÇÃO DE INFRAESTRUTURAS DESPORTIVAS E DE LAZER	OUTRA	100.0		DSC	2011/01/01	2013/12/31	3	107.955,86	16.154,17	16.154,17				124.110,03		
2.5.2.2.5.2.2.	02/020201	25202	2009 Encargos das Instalações OBRAS DE BENEFICIAÇÃO/ADAPTAÇÃO DE INFRAESTRUTURAS DESPORTIVAS E DE LAZER	OUTRA	100.0		DSC	2011/01/01	2013/12/31	3	28.669,89	16.097,93	16.097,93				44.767,82		
								A TRANSPORTAR ...			9.702.044,73	3.562.907,02	3.562.907,02	715.000,00			13.979.951,75		

OBJECTIVO	CÓDIGO DA CLASSIFIC. ECONÓMICA	CÓDIGO/ANO/TIPO/RUB. PROJ. ACCÃO	DESCRIÇÃO	FORMA DE REALIZAÇÃO	FONTE DE FINANCIAMENTO			RESPON. SÁVEL	DATAS		REALIZADO	DESPESAS DE INVESTIMENTO (PREVISÃO)					TOTAL PREVISTO		
					AC	AA	FC		INÍCIO	FIM		EX. PAGAM. ATÉ 1-OUT-2013	PAGAM. PREV DE OUT-DEZ	ANO EM CURSO (FINANCIAMENTO)				ANOS SEQUENTES	
														TOTAL	DEFINIDO	NÃO DEFIN		2015	2016
2.5.2.	02/07010302	2520201	2009 I 73	Edifícios Aquisição de Bens e Serviços	OUTRA	100.0		DSC	2009/01/01	2014/12/31	2.460,00	3.562.907,02	11.097,93	715.000,00			13.979.951,75		
2.5.2.	02/07010406	2520202	2009 I 74	Construções Diversas Aquisição de Bens e Serviços	OUTRA	100.0		DSC	2009/01/01	2014/12/31	26.209,89	5.000,00	5.000,00			31.209,89			
2.5.2.		255	2009	REALIZAÇÃO DE OUTROS EVENTOS DESPORTIVOS	OUTRA	100.0		DSC	2011/01/01	2014/12/31	28.317,62	11.550,00	11.550,00			39.867,62			
2.5.2.	02/020121	25601	2009 A 58	Aquisição de Bens	OUTRA	100.0		DSC	2011/01/01	2014/12/31	4.152,16	3.000,00	3.000,00			7.152,16			
2.5.2.	02/020225	25602	2009 A 59	Aquisição de Serviços	OUTRA	100.0		DSC	2011/01/01	2014/12/31	14.313,71	1.500,00	1.500,00			15.813,71			
2.5.2.	02/020217	25603	2009 A 60	Publicidade	OUTRA	100.0		DSC	2011/01/01	2014/12/31	2.320,84	500,00	500,00			500,00			
2.5.2.	02/020115	25605	2009 A 62	Brindes, Ofertas e Prémios	OUTRA	100.0		DSC	2011/01/01	2014/12/31	2.000,00	1.150,00	1.150,00			3.470,84			
2.5.2.	02/020212	25606	2009 A 63	Seguros	OUTRA	100.0		DSC	2011/01/01	2014/12/31	2.530,91	2.000,00	2.000,00			4.530,91			
2.5.2.	02/04050102	25607	2009 A 64	Premios Monetários	OUTRA	100.0		DSC	2011/01/01	2014/12/31	3.400,00	3.400,00	3.400,00			8.400,00			
2.5.2.		257	2009	COMPARTICIPAÇÕES FINANÇEIRAS A ASSOCIAÇÕES DESPORTIVAS, RECREIO E LAZER	OUTRA	100.0		DSC			83.250,00	32.000,00	32.000,00			115.250,00			
2.5.2.	02/040701	25701	2009 A 65	Associações Desportivas	OUTRA	100.0		DSC	2011/01/01	2014/12/31	83.250,00	32.000,00	32.000,00			115.250,00			
2.5.2.		253	2011	PROMOÇÃO DA EFICIÊNCIA ENERGÉTICO-AMBIENTAL DA PISCINA COBERTA	EMPREITADA	20.0	80.0	DSC	2011/01/02	2015/12/31		5.000,00	5.000,00			155.000,00			
2.5.2.	02/07010302	25302	2011 I 24	Promoção da Eficiência Energética - Piscina	OUTRA	20.0	80.0	DSC	2011/01/02	2015/12/31		5.000,00	5.000,00			80.000,00			
2.5.2.	02/07011002	25303	2011 I 25	Promoção da Eficiência Energética - Aquisição de Equipamento	EMPREITADA	100.0		DOH	2012/01/02	2015/12/31		5.000,00	5.000,00			30.000,00			
2.5.2.	02/07010302	253	2012 I 15	CONSTRUÇÃO DO POLIDESPORTIVO DE CICLISMO	OUTRA	100.0		DSC	2014/01/02	2015/12/31		10.000,00	20.000,00			30.000,00			
3.		252	2014 I 19	AQUISIÇÃO DE EQUIPAMENTOS (GINASTO)	OUTRA	100.0		DSC				2.293.392,30	2.293.392,30			5.975.709,45			
3.1.				Funções económicas							922.317,15	55.612,50	55.612,50			1.196.701,00			
3.1.0.				Agricultura, pecuária, silvicultura, caça e pesca							6.089,50	55.612,50	55.612,50			1.196.701,00			
3.1.0.				Agricultura, pecuária, silvicultura, caça e pesca							6.089,50	55.612,50	55.612,50			1.196.701,00			
3.1.0.	02/07030308	310	2009 I 77	DIVERSOS CHAMINHOS RURAIS	EMPREITADA	100.0		DOH	2009/01/01	2015/12/31		36.000,00	35.000,00			71.000,00			
3.1.0.	02/07010301	310	2011 I 28	NO CONCELHO DO PLANALTO	EMPREITADA	100.0		Execut	2011/01/02	2015/12/31		5.000,00	800.000,00			805.000,00			
3.1.0.	02/07010301	311	2011 I 29	REGULIFICAÇÃO DO POSTO ZOOTÉCNICO DE MALHADAS	EMPREITADA	100.0		Execut	2011/01/02	2015/12/31		5.000,00	150.000,00			155.000,00			
3.1.0.	02/07010301	312	2011 I 30	PROJECTO DE ADAPTAÇÃO DOS MERCADOS DE GADO	EMPREITADA	100.0		Execut	2011/01/02	2015/12/31		5.000,00	150.000,00			155.000,00			
3.1.0.		317	2011	PLATAFORMA DE DESENVOLVIMENTO RURAL E SUSTENTAVEL	EMPREITADA	20.0	80.0	Execut	2011/01/02	2014/12/31		4.612,50	4.612,50			10.701,00			
3.1.0.	02/07010413	31702	2011 I 31	Plataforma de Desenvolvimento Rural e Sustentavel - Construção Indústria e energia	EMPREITADA	20.0	80.0	Execut	2011/01/02	2014/12/31		4.612,50	4.612,50			10.701,00			
3.2.											769.163,63	562.927,72	1.200.000,00			2.532.091,35			
											9.848.370,74	3.703.167,45	2.120.000,00			15.671.538,19			



OBJECTIVO	CÓDIGO DA CLASSIFIC. ECONÓMICA	CÓDIGO/ANO/TIPO/NÚM DO PROJ. ACÇÃO	DESCRIÇÃO	FORMA DE REALIZAÇÃO	FORTE DE FINANCIAMENTO			RESPON SÁVEL	DATAS		REALIZADO		DESPESAS DE INVESTIMENTO (PREVISÃO)					TOTAL PREVISTO
					AC	AA	FC		INICIO	FIM	EX PAGM. ATÉ 1-OUT-2013	PAGM. PREV DE OUT-DEZ	ANO EM CURSO (FINANCIAMENTO)		ANOS SEQUINTE			
													TOTAL	DEFINIDO	2015	2016	2017	
3.4.2.	345	2006	Turismo PASSIOS PDESTE E OUTROS EVENTOS	OUTRA	100.0		DSC	2011/01/02	2014/12/31	10.750.253,74		4.789.915,17	3.695.000,00			19.235.168,91		
3.4.2.	34501	2006 A.231	Aquisição de Bens	OUTRA	100.0		DSC	2011/01/02	2014/12/31	14.345,65		1.151.032,08	50.000,00			1.215.377,73		
3.4.2.	34502	2006 A.232	Aquisição de Serviços	OUTRA	100.0		DSC	2011/01/02	2014/12/31	5.306,28		7.000,00				12.906,28		
3.4.2.	34503	2006 A.233	Brindes e ofertas	OUTRA	100.0		DSC	2011/01/02	2014/12/31	848,93		2.000,00				2.848,93		
3.4.2.	342	2069	OBRAS DE BENEFICIAÇÃO DE INFRAESTRUTURAS DO TURISMO	OUTRA	100.0		DSC	2009/01/01	2015/12/31	5.057,35		2.500,00				7.557,35		
3.4.2.	34201	2009 I.90	Edifícios-Aquisição de Bens e serviços	OUTRA	100.0		DSC	2009/01/01	2013/12/31	2.500,00		2.500,00				2.500,00		
3.4.2.	34202	2009 I.91	Construções Diversas - Aquisições de bens e Serviços	OUTRA	100.0		DSC	2009/01/01	2013/12/31	10.000,00		10.000,00				60.000,00		
3.4.2.	342	2011	MARCADERO - SUSTENTABILIDADE, QUALIDADE E PROMOÇÃO	OUTRA	30.0	70.0	DSC	2011/01/01	2014/12/31	8.439,37		234.607,04				243.046,41		
3.4.2.	34201	2011 A.4	Marcadero - Prestação de Serviços	OUTRA	30.0	70.0	DSC	2011/01/01	2014/12/31	3.000,00		36.000,00				39.000,00		
3.4.2.	34202	2011 A.5	Marcadero - Promoção e Divulgação	OUTRA	30.0	70.0	DSC	2011/01/01	2014/12/31	5.439,37		58.000,00				63.439,37		
3.4.2.	34203	2011 I.35	Marcadero - Infraestruturas	EMPRESARIAL	30.0	70.0	DOM	2011/01/02	2014/12/31	20.000,00		20.000,00				20.000,00		
3.4.2.	34204	2011 I.36	Marcadero - Aquisição de Equip. Básico	OUTRA	30.0	70.0	DOM	2011/01/02	2014/12/31	120.607,04		120.607,04				120.607,04		
3.4.2.	348	2011 I.39	REQUALIFICAÇÃO DO PARQUE DE CAMIÑO	EMPRESARIAL	20.0	80.0	DSC	2011/01/02	2014/12/31	899.425,04		899.425,04				899.425,04		
4.	4.1.0.	02/07010413	Outras funções Operações da dívida autárquica	OUTRA	100.0					2.764.054,48		1.322.753,67				4.086.807,85		
4.1.0.	02/100603	2006 A.284	Operações da dívida autárquica	OUTRA	100.0					2.277.376,26		1.213.443,17				3.490.819,43		
4.1.0.	02/03010302	2006 A.284	Operações da dívida autárquica	OUTRA	100.0					2.277.376,26		1.213.443,17				3.490.819,43		
4.1.0.	02/100603	2006 A.284	AMORTIZAÇÃO DE EMPRESTIMOS DE MEDIO E LONGO PRAZO	OUTRA	100.0		O.A.	2011/01/02	2014/12/31	2.047.069,05		831.332,78				2.878.401,83		
4.1.0.	02/03010302	2006 A.285	JUROS DE EMPRESTIMOS DE MEDIO E LONGO PRAZO	OUTRA	100.0		O.A.	2011/01/02	2014/12/31	230.307,21		175.358,42				405.665,63		
4.1.0.	02/03010502	2009 A.84	JUROS DE EMPRESTIMOS DE MEDIO E LONGO PRAZO (ESTADO)	OUTRA	100.0		DSE	2011/01/01	2014/12/31	61.814,17		61.814,17				61.814,17		
4.1.0.	02/100605	2013 A.2	AMORTIZAÇÃO DE EMPRESTIMOS DE MEDIO E LONGO PRAZO (ESTADO)	OUTRA	100.0		DAF	2013/01/02	2014/12/31	144.937,80		144.937,80				144.937,80		
4.2.	4.2.0.	02/08050102	Transferências entre administrações	OUTRA	100.0					486.677,92		109.310,50				595.988,42		
4.2.0.	02/08050102	2006 A.306	Transferências entre Administrações	OUTRA	100.0					486.677,92		109.310,50				595.988,42		
4.2.0.	02/080701	2006 A.307	PROTÓTIPOS DE COLABORAÇÃO CULTURAIS	OUTRA	100.0		O.A.	2011/01/02	2014/12/31	102.707,06		5.000,00				107.707,06		
4.2.0.	02/080701	2006 A.307	JUROS FREQUENTA - ASOCIAÇÕES CULTURAIS	OUTRA	100.0		O.A.	2011/01/02	2014/12/31	5.000,00		5.000,00				5.000,00		
										13.144.662,71		7.164.390,42				24.054.073,13		



OBJECTIVO	CÓDIGO DA CLASSIFIC. ECONÓMICA	CÓDIGO/ANO/TIPO/NUM. DO PROJ. ACÇÃO	DESCRIÇÃO	FORMA DE REALIZAÇÃO	FONTE DE FINANCIAMENTO			RESPOSTA SÁVEL	DATAS		REALIZADO		DESPESAS DE INVESTIMENTO (PREVISÃO)					TOTAL PREVISTO			
					AC	AA	FC		EX	INICIO	FIM	PAGM. ATÉ 1-OUT-2013	PAGM. PREV DE OUT-DEZ	ANO EM CURSO (FINANCIAMENTO)			OUTROS				
														TOTAL	DEFINIDO	NÃO DEFIN			2015	2016	2017
4.2.0.	02/080701	128	2006 A 308	PROTÓCOLOS DE COLABORAÇÃO DE SOLIDARIEDADE	OUTRA	100.0			O.A.	2011/01/02	2014/12/31	12.000,00				3.745.000,00				24.054.073,13	
4.2.0.	422	2006	2006 A 300	EMPRESA MUNICIPAL MIRANDA CULTURAL, EM Subsídio	OUTRA	100.0			O.A.	2011/01/02	2014/12/31	106.238,37				27.500,00				17.000,00	
4.2.0.	02/05010101	42203	2009 A 2009	TRANSFERÊNCIAS PARA MUNICÍPIOS, ASSOCIAÇÃO DE MUNICÍPIOS E OUTROS ENT. PÚBLICAS	OUTRA	100.0			OA	2011/01/01	2014/12/31	181.506,80				41.310,50				133.738,37	
4.2.0.	02/04050104	42001	2009 A 79	Transferências Correntes (Associações de Municípios)	OUTRA	100.0			OA	2011/01/01	2014/12/31	13.161,00				1.000,00				14.161,00	
4.2.0.	02/08050104	42002	2009 A 80	Transferências de Capital (Associação de Municípios)	OUTRA	100.0			OA	2011/01/01	2014/12/31	46.737,21				23.500,00				70.237,21	
4.2.0.	02/04050101	42003	2009 A 81	Transferências Correntes (Municípios)	OUTRA	100.0			OA	2011/01/01	2014/12/31	24.327,48				1.000,00				25.327,48	
4.2.0.	02/08050101	42004	2009 A 82	Transferências de Capital (Municípios)	OUTRA	100.0			OA	2011/01/01	2014/12/31	13.528.653,57				7.263.700,92				24.537.354,49	
TOTAL GERAL ...											7.263.700,92	7.263.700,92	3.745.000,00								


FASES DE EXECUÇÃO

- 0 - NÃO INICIADA
- 1 - COM PROJECTO TÉCNICO
- 2 - ADJUDICADA
- 3 - EXECUÇÃO FÍSICA ATÉ 50%
- 4 - EXECUÇÃO FÍSICA SUPERIOR A 50%
- 9 - CONCLUÍDA
- P -

Em 23 de Novembro de 2013



Em 20 de Dezembro de 2013



OBJECTIVO	CÓDIGO DA CLASSIFIC. ECONOMICA	CÓDIGO/ANO/NUMERO DO PROJ. ACCÃO	DESCRIÇÃO	FORMA DE REALIZAÇÃO	FONTE DE FINANCIAMENTO			DATAS		REALIZADO		DESPESAS (PREVISÃO)				TOTAL PREVISTO		
					AC	AA	FC	INICIO	FIM	EX	PAGAM. ATÉ 1-OCT-2013	PAGAM. PREV DE OUT-DEZ	TOTAL	DEFINIDO	NÃO DEFIN		ANOS SEQUINTE	
																	2015	2016
1.			Funções gerais	OUTRA	100.0			2011/01/01	2014/12/31	3	2.356.228,46		470.464,33			2.826.692,79		
1.1.			Serviços gerais de administração pública								1.935.087,65		281.593,69			2.216.681,34		
1.1.1.		2009	Administração geral								1.935.087,65		281.593,69			2.216.681,34		
1.1.1.		2009	GASTOS COM VIATURAS								858.569,48		116.642,15			975.211,63		
1.1.1.		2009	COMBUSTIVEIS								495.739,03		60.835,86			556.574,89		
1.1.1.		2009	Gasoleo		100.0			2011/01/01	2014/12/31	3	472.224,15		52.643,70			524.867,85		
1.1.1.		2009	Gasolina		100.0			2011/01/01	2014/12/31	3	23.514,88		8.192,16			31.707,04		
1.1.1.		2009	SEGUROS		100.0			2011/01/01	2014/12/31	3	96.231,20		16.432,26			112.663,46		
1.1.1.		2009	PEÇAS		100.0			2011/01/01	2014/12/31	3	151.009,53		16.220,83			167.229,36		
1.1.1.		2009	CONSERVAÇÃO E REPARAÇÃO DE VEICULOS		100.0			2011/01/01	2014/12/31	3	115.590,72		23.153,20			138.743,92		
1.1.1.		2009	EDIFICIOS MUNICIPALES - ADMINISTRAÇÃO GERAL								823.805,31		128.518,31			952.323,62		
1.1.1.		2009	ENCARGOS DAS INSTALAÇÕES								823.805,31		128.518,31			952.323,62		
1.1.1.		2009	Encargos das Instalações		100.0			2011/01/01	2014/12/31	3	811.202,30		128.442,30			939.644,60		
1.1.1.		2009	Seguros		100.0			2011/01/01	2014/12/31	3	12.603,01		76,01			12.679,02		
1.1.1.		2009	ASSISTENCIA TECNICA		100.0			2011/01/01	2013/12/31	3	18.345,49		17.171,22			35.516,71		
1.1.1.		2009	AVISOS, CONCURSOS E EVENTOS CULTURAIS		100.0			2011/01/01	2013/12/31	3	34.339,09		3.339,36			37.677,45		
1.1.1.		2009	MATERIAL DE ESCRITORIO		100.0			2011/01/01	2013/12/31	3	119.953,10		5.039,66			124.992,76		
1.1.1.		2009	FERRAMENTAS E UTENSILIOS DE DESGASTE RAPIDO		100.0			2011/01/01	2013/12/31	3	80.076,18		10.882,99			90.959,17		
											1.935.087,65		281.593,69			2.216.681,34		

A TRANSPORTAR ...















OBJECTIVO	CODIGO DA CLASSIFIC. ECONOMICA	CODIGO/ANO/RUMENO DO PROJ. ACCAO	DESCRICAO	FORMA DE REALIZACAO	FONTE DE FINANCIAMENTO			RESFOW SÁVEL	DATAS		REALIZADO		DESPESAS (PREVISAO)				TOTAL PREVISTO
					AC	AA	FC		EX	INICIO	FIM	PAGM. ATÉ 1-09/2013	PAGM. PREV DE OUT-DEZ	ANOS SEQUITES			
														TOTAL	2015	2016	
					A TRANSPORTAR ...												
4.1.			Operações da dívida autárquica								7.358.470,64		3.075.622,50	800.000,00			11.234.093,14
4.1.0.			Operações da dívida autárquica								2.277.376,26		1.213.443,17				3.490.819,43
4.1.0.	02/100603	2006 284	AMORTIZACAO DE EMPRESTIMOS DE MEDIO E LONGO PRAZO	OUTRA	100.0		O.A.	2011/01/02	2014/12/31	3			831.332,78				2.878.401,83
4.1.0.	02/03010302	2006 295	JUGOS DE EMPRESTIMOS DE MEDIO E LONGO PRAZO	OUTRA	100.0		O.A.	2011/01/02	2014/12/31	3			175.358,42				405.665,63
4.1.0.	02/03010502	2006 84	JUGOS DE EMPRESTIMOS DE MEDIO E LONGO PRAZO (ESTADO)	OUTRA	100.0		DAE	2011/01/01	2014/12/31	3	230.307,21		61.814,17				61.814,17
4.1.0.	02/100605	2013 2	AMORTIZACAO DE EMPRESTIMOS DE MEDIO E LONGO PRAZO (ESTADO)	OUTRA	100.0		DAE	2013/01/02	2014/12/31	3			144.937,80				144.937,80
4.2.			Transferências entre administrações								486.677,92		109.310,50				595.988,42
4.2.0.			Transferências entre Administrações								486.677,92		109.310,50				595.988,42
4.2.0.	02/080102	2006 306	PROTOSCOLOS DE COLABORACAO - JUNTAS FREGUESIA	OUTRA	100.0		O.A.	2011/01/02	2014/12/31	3	102.707,06		5.000,00				107.707,06
4.2.0.	02/080701	2006 307	PROTOSCOLOS DE COLABORACAO - ASSOCIACOES CULTURAIS	OUTRA	100.0		O.A.	2011/01/02	2014/12/31	3			5.000,00				5.000,00
4.2.0.	02/080701	2006 308	PROTOSCOLOS DE COLABORACAO - INSTITUICOES DE SOLIDARIEDADE	OUTRA	100.0		O.A.	2011/01/02	2014/12/31	3	12.000,00		5.000,00				17.000,00
4.2.0.	422	2006	EMPRESA MUNICIPAL MIRANDA CULTURAL, E.H								106.238,37		27.500,00				133.738,37
4.2.0.	02/03010101	2006 300	Subsídio	OUTRA	100.0		O.A.	2011/01/02	2014/12/31	4	106.238,37		27.500,00				133.738,37
4.2.0.	420	2006	TRANSFERENCIAS PARA MUNICIPIOS, ASSOCIACAO DE MUNICIPIOS E OUTROS ENT. PUBLICAS								265.732,49		66.810,50				332.542,99
4.2.0.	02/04050104	2006 79	Transferencias Correntes (Associações de Municípios)	OUTRA	100.0		OA	2011/01/01	2014/12/31	3	181.506,80		41.310,50				222.817,30
4.2.0.	02/08050104	2006 80	Transferencias de Capital (Associação de Municípios)	OUTRA	100.0		OA	2011/01/01	2014/12/31	3	13.161,00		1.000,00				14.161,00
			A TRANSPORTAR ...								10.051.460,13		4.373.876,17	800.000,00			15.225.336,30

OBJECTIVO	CÓDIGO DA CLASSIFIC. ECONOMICA	CÓDIGO/ANO/NÚMERO DO PROJ. ACÇÃO	DESCRIÇÃO	FORMA DE REALIZAÇÃO	FONTE DE FINANCIAMENTO			DATAS		RESPON. SÁVEL	REALIZADO		DESPESAS (PREVISÃO)				TOTAL PREVISTO	
					AC	AA	FC	INICIO	FIM		EX	PAGAM. ATÉ 1-OUT-2013	PAGAM. PREV DE OUT-DEZ	ANO EM CURSO (FINANCIAMENTO)		ANOS SEGUINTE		
														TOTAL	DEFINIDO	NÃO DEFIN		2015
4.2.0.	02/04050101	42003	2009 81	Transferencias Correntes (Municipios)		100.0		0A	2011/01/01	2014/12/31	3	10.051.460,13		4.373.876,17	4.373.876,17	800.000,00		15.225.336,30
4.2.0.	02/08050101	42004	2009 82	Transferencias de Capital (Municipios)		100.0		0A	2011/01/01	2014/12/31	3	46.737,21		23.500,00	23.500,00			70.237,21
												24.327,48		1.000,00	1.000,00			25.327,48
												10.122.524,82		4.398.376,17	4.398.376,17	800.000,00		15.320.900,99
												TOTAL GERAL .....						

FASES DE EXECUÇÃO

- 0 - NÃO INICIADA
- 1 - COM PROJECTO TÉCNICO
- 2 - ADJUDICADA
- 3 - EXECUÇÃO FÍSICA ATÉ 50%
- 4 - EXECUÇÃO FÍSICA SUPERIOR A 50%
- 9 - CONCLUÍDA
- P -

Em 29 de Novembro de 2013

*Parente*

Em 20 de Dezembro de 2013

*[Signature]*

ENTIDADE MUNICÍPIO DE MIRANDA DO DOURO	RESUMO DO PLANO DE ACTIVIDADES MUNICIPAL	DOTAÇÕES INICIAIS DO ANO 2014
---	--	----------------------------------

PÁGINA : 1

OBJECTIVO	DESCRIÇÃO	REALIZADO		DESPESAS (PREVISÃO)						TOTAL PREVISTO	
		PRGM. ATÉ 1-OUT-2013	PRGM. PREV DE OUT-DEZ	ANO EM CURSO (FINANCIAMENTO)			ANOS SEQUINTE				
				TOTAL	DEFINIDO	NÃO DEFIN	2015	2016	2017		OUTROS
<b>1.</b>	<b>Funções gerais</b>	<b>2.356.228,46</b>		<b>470.464,33</b>	<b>470.464,33</b>						<b>2.826.692,79</b>
1.1.	Serviços gerais de administração pública	1.935.067,65		281.593,69	281.593,69						2.216.661,34
1.1.1.	Administração geral	1.935.067,65		281.593,69	281.593,69						2.216.661,34
1.2.	Segurança e ordem públicas	421.140,81		188.870,64	188.870,64						610.011,45
1.2.1.	Protecção civil e luta contra incêndios	421.140,81		188.870,64	188.870,64						610.011,45
<b>2.</b>	<b>Funções sociais</b>	<b>4.036.262,43</b>		<b>1.944.410,45</b>	<b>1.944.410,45</b>		<b>450.000,00</b>				<b>6.490.672,88</b>
2.1.	Educação	1.068.176,86		641.977,83	641.977,83						1.710.154,69
2.1.1.	Ensino não Superior	207.269,76		31.164,90	31.164,90						238.434,66
2.1.2.	Serviços auxiliares de ensino	860.907,08		610.812,93	610.812,93						1.471.720,01
2.2.	Saúde			3.000,00	3.000,00						3.000,00
2.2.1.	Serviços individuais de saúde			3.000,00	3.000,00						3.000,00
2.3.	Segurança e acção sociais			34.500,00	34.500,00						34.500,00
2.3.2.	Ação social			34.500,00	34.500,00						34.500,00
2.4.	Habituação e serviços colectivos	2.345.167,04		967.748,44	967.748,44		450.000,00				3.762.915,48
2.4.2.	Ordenamento do território	46.037,20		64.384,80	64.384,80						110.422,00
2.4.3.	Saneamento	73.749,19		10.910,88	10.910,88						84.660,07
2.4.4.	Abastecimento de água	796.357,83		102.006,10	102.006,10						898.363,93
2.4.5.	Resíduos sólidos	1.426.894,62		783.946,66	783.946,66		450.000,00				2.662.041,48
2.4.6.	Protecção do meio ambiente e conservação da natureza	928,00		6.500,00	6.500,00						7.428,00
2.5.	Serviços culturais, recreativos e religiosos	682.918,53		297.184,16	297.184,16						980.102,71
2.5.1.	Cultura	463.325,05		237.480,01	237.480,01						700.805,06
2.5.2.	Desporto, recreio e lazer	219.593,46		59.704,17	59.704,17						279.227,65
<b>3.</b>	<b>Funções económicas</b>	<b>905.979,75</b>		<b>660.747,72</b>	<b>660.747,72</b>		<b>350.000,00</b>				<b>1.916.727,47</b>
3.2.	Indústria e energia	758.914,73		517.927,72	517.927,72		350.000,00				1.626.642,45
3.2.0.	Indústria e energia	758.914,73		517.927,72	517.927,72		350.000,00				1.626.642,45
3.4.	Comércio e Indústria	147.065,02		142.820,00	142.820,00						289.885,02
3.4.1.	Merçados e Feiras	132.719,37		41.820,00	41.820,00						174.539,37
3.4.2.	Turismo	14.345,65		101.000,00	101.000,00						116.345,65
<b>4.</b>	<b>Outras funções</b>	<b>2.764.054,18</b>		<b>1.322.753,67</b>	<b>1.322.753,67</b>						<b>4.086.807,85</b>
4.1.	Operações de dívida autárquica	2.277.376,26		1.213.443,17	1.213.443,17						3.490.819,43
4.1.0.	Operações de dívida autárquica	2.277.376,26		1.213.443,17	1.213.443,17						3.490.819,43
4.2.	Transferências entre administrações	486.677,92		109.310,50	109.310,50						595.988,42
4.2.0.	Transferências entre administrações	486.677,92		109.310,50	109.310,50						595.988,42
<b>TOTAL GERAL .....</b>		<b>10.122.524,82</b>		<b>4.398.376,17</b>	<b>4.398.376,17</b>		<b>800.000,00</b>				<b>15.310.906,99</b>

# MAPA DOS ENCARGOS A SATISFAZER COMO A LIQUIDAÇÃO DE EMPRÉSTIMOS

## CÂMARA MUNICIPAL DE MIRANDA DO DOURO

### ANO FINANCEIRO DE 01 DE JANEIRO A 31 DE DEZEMBRO DE 2014

Data da aprovação pela Ass. Municipal	Data da contratação do empréstimo	VISTO DO T.C.		Finalidade do empréstimo	Entidade credora	CAPITAL Contratado (em euros)		Taxa de Juro		Prazo de contrato	Anos decorridos	Anos que faltam	ENCARGOS DO ANO		Capital em dívida 31-12-2013	Observações
		N.º do Registro	Data			Inicial	Actual	Amortização	Juros							
<b>Empréstimos de Curto-Prazo</b>																
<b>TOTAL (1)</b>																
<b>Empréstimos de Médio e Longo Prazo</b>																
29-09-99	13-12-1999	14020	06-12-1999	Empréstimo para Investimentos diversos (N)	CGD	723.256,95 €	3,6%	0,30%	20	14	6	59.184,91 €	1.175,43 €	358.583,73 €	(N) Não excepcionado	
29-06-01	12-10-2001	Isento		Intempéries DL 38 C-2001 (I)	CGD	249.398,95 €	3,9%	0,79%	20	12	8	15.383,44 €	486,19 €	124.785,79 €	(I) Excepcionado dos Limites Legais	
29-06-01	12-10-2001	Isento		Intempéries DL 38 C-2001(I)	CGD	454.130,55 €	3,9%	0,79%	20	12	8	31.881,08 €	2.016,76 €	262.227,72 €	(I) Excepcionado dos Limites Legais	
27-04-01	20-06-2002	1127/02	10-05-2002	Arranjo Urbanístico da Rua Caminho Prado e Escola	CGD-BEI	149.484,00 €	4,7%	0,75%	15	11	4	11.077,90 €	292,42 €	42.350,05 €	(I) Excepcionado dos Limites Legais	
27-04-01	20-06-2002	1130/02	10-05-2002	Arranjo Urbanístico da Rua St. Sebastião em Sendim	CGD-BEI	67.597,09 €	4,7%	0,75%	15	11	4	5.009,46 €	136,62 €	19.150,78 €	(I) Excepcionado dos Limites Legais	
27-04-01	20-06-2002	1129/02	10-05-2002	Conclusão das redes de Saneam. no Concelho - 1ª Fase	CGD-BEI	90.972,00 €	4,6%	0,75%	15	11	4	6.997,86 €	187,67 €	24.402,47 €	(I) Excepcionado dos Limites Legais	
27-04-01	20-06-2002	1128/02	10-05-2002	Pavimentação de Arruamentos no Concelho - 1ª Fase	CGD-BEI	72.866,00 €	4,7%	0,75%	15	11	4	5.399,92 €	146,64 €	20.643,54 €	(I) Excepcionado dos Limites Legais	
27-04-01	20-06-2002	1400/02	19-06-2002	Conclusão das redes de Saneamento no Concelho - 2ª Fase	CGD-BEI	112.671,46 €	3,6%	0,75%	15	11	4	6.856,84 €	184,05 €	26.213,17 €	(I) Excepcionado dos Limites Legais	
27-04-01	20-06-2002	1339/02	19-06-2002	Arranjo Urbanístico da Entrada da Cidade (I)	CGD-BEI	70.499,90 €	3,6%	0,75%	15	11	4	5.659,96 €	153,32 €	21.637,62 €	(I) Excepcionado dos Limites Legais	
27-09-02	09-04-2003	3415	09-04-2003	Pavimentação Arruam. Agua Vivas (N)	BCP	253.588,34 €	4,1%	4,47%	20	11	9	13.915,24 €	3.668,96 €	143.294,80 €	(N) Não excepcionado	
27-09-02	09-04-2003	3414	09-04-2003	Pavimentação Arruam. Sendim e Duas Igrejas (N)	BCP	304.016,70 €	4,1%	4,47%	20	11	9	16.659,84 €	2.955,92 €	171.557,69 €	(N) Não excepcionado	
24-09-04	18-01-2005	2686	13-01-2005	Saneamento Financeiro (N)	BES	650.000,00 €	2,5%	3,12%	12	11	1	65.000,00 €	1.163,96 €	211.250,00 €	(N) Não excepcionado	
25-09-06	12-12-2006	1946	07-12-2006	Investimentos - Diversos - Roteiro 2006 (N)	CGD	930.000,00 €	3,8%	0,41%	10	7	3	142.083,32 €	1.676,41 €	426.249,99 €	(N) Não excepcionado	
29-12-08	16-03-2009	840	10-07-2009	PREDE - Programa de Reg. Extraordinária de Dívidas (N)	CGD	2.344.000,00 €	3,0%	1,47%	5	4	1	346.900,97 €	1.722,77 €	346.900,97 €	(N) Não excepcionado	
29-12-08	06-04-2009	841	10-07-2009	PREDE - Programa de Reg. Extraordinária de Dívidas (N)	DGTF	1.556.000,00 €	1,7%	1,00%	10	4	6	- €	15.560,00 €	1.556.000,00 €	(N) Não excepcionado	
28-09-12	16-11-2012	1702-2012	11-04-2013	Saneamento Financeiro (N)	CGD	1.175.835,69 €	6,6%	6,62%	12	0	12	49.661,02 €	79.695,65 €	1.175.835,69 €	(N) Não excepcionado	
28-09-12	21-11-2012	1703-2012	11-04-2013	Saneamento Financeiro (N)	CCAM	1.175.835,70 €	6,6%	6,62%	12	0	12	49.661,02 €	79.695,65 €	1.175.835,70 €	(N) Não excepcionado	
28-09-12	21-11-2012	1701-2012	08-03-2013	PAEL - Programa de Apoio à Economia Local	DGTF	3.502.997,22 €	2,6%	2,76%	14	0	14	141.937,80 €	46.254,17 €	1.956.660,23 €	(N) Não excepcionado	
<b>TOTAL (2)</b>																
<b>TOTAL GERAL (1)+(2)</b>																
													976.270,58 €	237.172,59 €	8.063.669,94 €	

(a) - Designação do Organismo ou Serviço;

(b) - Dirigente, responsável de origem executiva, responsável pela área administrativa e ou financeira

(b) O Responsável pelos Serviços,

(Selo Inicial)



ENTIDADE	RESUMO DO PLANO PLURIANUAL DE INVESTIMENTOS	DOTAÇÕES INICIAIS DO ANO 2014
MUNICÍPIO DE MIRANDA DO DOURO		

PÁGINA : 1

OBJETIVO	DESCRIÇÃO	REALIZADO		DESPESAS (PREVISÃO)						TOTAL PREVISTO	
		PRGM. ATÉ 1-OUT-2013	PRGM. PREV DE OUT-DEZ	ANO EM CURSO (FINANCIAMENTO)			ANOS SEQUINTE				
				TOTAL	DEFINIDO	NÃO DEFIN	2015	2016	2017		OUTROS
<b>1.</b>	<b>Funções gerais</b>	<b>716.851,84</b>		<b>206.216,79</b>	<b>206.216,79</b>						<b>923.068,63</b>
1.1.	Serviços gerais de administração pública	716.851,84		206.216,79	206.216,79						923.068,63
1.1.1.	Administração geral	716.851,84		206.216,79	206.216,79						923.068,63
<b>2.</b>	<b>Funções sociais</b>	<b>2.672.939,51</b>		<b>1.026.463,38</b>	<b>1.026.463,38</b>		<b>535.000,00</b>				<b>4.234.402,89</b>
2.1.	Educação	49.102,63		27.000,00	27.000,00						76.102,63
2.1.1.	Ensino não Superior	49.102,63		27.000,00	27.000,00						76.102,63
2.2.	Saúde			5.000,00	5.000,00		15.000,00				20.000,00
2.2.1.	Serviços individuais de saúde			5.000,00	5.000,00		15.000,00				20.000,00
2.3.	Segurança e ação sociais			5.000,00	5.000,00						5.000,00
2.3.2.	Ação social			5.000,00	5.000,00						5.000,00
2.4.	Habituação e serviços colectivos	2.565.116,79		338.365,45	338.365,45		250.000,00				3.753.482,24
2.4.1.	Habituação	2.375,00		9.700,00	9.700,00						12.075,00
2.4.2.	Ordenamento do território	1.563.400,64		492.569,24	492.569,24		10.000,00				2.385.969,88
2.4.3.	Saneamento	127.095,59		30.612,34	30.612,34		10.000,00				167.707,93
2.4.4.	Abastecimento de água	424.425,74		404.463,87	404.463,87		230.000,00				1.058.929,61
2.4.6.	Protecção do meio ambiente e conservação da natureza	127.749,82		1.000,00	1.000,00						128.749,82
2.5.	Serviços culturais, recreativos e religiosos	58.700,09		51.097,93	51.097,93		270.000,00				379.818,02
2.5.1.	Cultura	30.050,20		10.000,00	10.000,00						40.050,20
2.5.2.	Desporto, recreio e lazer	28.649,89		41.097,93	41.097,93		270.000,00				339.767,82
<b>3.</b>	<b>Funções económicas</b>	<b>16.337,40</b>		<b>1.632.644,58</b>	<b>1.632.644,58</b>		<b>1.910.000,00</b>				<b>3.558.981,98</b>
3.1.	Agricultura, pecuária, silvicultura, caça e pesca	6.086,50		55.612,50	55.612,50		1.135.000,00				1.196.701,00
3.1.0.	Agricultura, pecuária, silvicultura, caça e pesca	6.086,50		55.612,50	55.612,50		1.135.000,00				1.196.701,00
3.2.	Indústria e energia	10.246,90		45.000,00	45.000,00		700.000,00				755.248,90
3.2.0.	Indústria e energia	10.246,90		45.000,00	45.000,00		700.000,00				755.248,90
3.3.	Transportes e comunicações			477.000,00	477.000,00						477.000,00
3.3.1.	Transportes rodoviários			477.000,00	477.000,00						477.000,00
3.4.	Comércio e Indústria			1.055.032,08	1.055.032,08		75.000,00				1.130.032,08
3.4.1.	Mercados e Feiras			5.000,00	5.000,00		25.000,00				30.000,00
3.4.2.	Turismo			1.050.032,08	1.050.032,08		50.000,00				1.100.032,08
<b>TOTAL GERAL .....</b>		<b>3.406.328,75</b>		<b>2.665.324,75</b>	<b>2.665.324,75</b>		<b>2.445.000,00</b>				<b>5.716.453,50</b>









OBJETIVO	CÓDIGO DA CLASSIFIC. ECONÔMICA	CÓDIGO/ANO/NÚMERO DO PROJ. AÇÃO	DESCRIÇÃO	FORMA DE REALIZAÇÃO	FONTE DE FINANCIAMENTO			RESPON SÁVEL	DADOS	REALIZADO	DESPESAS DE INVESTIMENTO (PREVISÃO)					TOTAL PREVISTO
					AC	AA	FC				ANO EM CURSO (FINANCIAMENTO)		ANOS SEQUENTES			
											TOTAL	DEFINIDO	RÃO DEFIN	2015	2016	
											1.207.680,17	1.207.680,17	265.000,00			4.862.471,52
											3.389.791,35					
2.5.2.	253	2011	PROMOÇÃO DA EFICIÊNCIA ENERGÉTICO-AMBIENTAL DA PISCINA COBERTA	EMPREITADA			DSC	2011/01/02	2015/12/31	1		10.000,00	10.000,00	225.000,00		235.000,00
2.5.2.	25302	2011/24	Promoção da Eficiência Energética - Piscina	EMPREITADA	20.0		80.0	DSC	2011/01/02	2015/12/31	1	5.000,00	5.000,00	150.000,00		155.000,00
2.5.2.	25303	2011/25	Promoção da Eficiência Energética - Aquisição de Equipamento	OUTRA	20.0		80.0	DSC	2011/01/02	2015/12/31	1	5.000,00	5.000,00	75.000,00		80.000,00
2.5.2.	253	2012/5	CONSTRUÇÃO DO POLIDESPORTIVO DE CUIÇURO	EMPREITADA	100.0			DOM	2012/01/02	2015/12/31	0	5.000,00	5.000,00	25.000,00		30.000,00
2.5.2.	252	2014/9	AQUISIÇÃO DE EQUIPAMENTOS (GRANISIO)	OUTRA	100.0			DSC	2014/01/02	2015/12/31	1	10.000,00	10.000,00	20.000,00		30.000,00
3.			Funções econômicas									1.632.644,58	2.410.000,00	2.410.000,00		4.058.981,98
3.1.			Agricultura, pecuária, silvicultura, caça e pesca									55.612,50	1.135.000,00	1.135.000,00		1.196.701,00
3.1.0.			Agricultura, pecuária, silvicultura, caça e pesca									55.612,50	55.612,50	1.135.000,00		1.196.701,00
3.1.0.	310	2009/77	DIVERSOS CAMINHOS RURAIS NO CONCELHO	EMPREITADA	100.0			DOM	2009/01/01	2015/12/31	1	36.000,00	36.000,00	35.000,00		71.000,00
3.1.0.	310	2011/28	CONSTRUÇÃO DO MATADOURO DO PLANALTO	EMPREITADA	100.0			Execut	2011/01/02	2015/12/31	1	5.000,00	5.000,00	800.000,00		805.000,00
3.1.0.	311	2011/29	REQUALIFICAÇÃO DO POSTO ZOOPECUÁRIO DE MALHADAS	EMPREITADA	100.0			Execut	2011/01/02	2015/12/31	0	5.000,00	5.000,00	150.000,00		155.000,00
3.1.0.	312	2011/30	PROJECTO DE ADAPTAÇÃO DOS MERCADOS DE GADO	EMPREITADA	100.0			Execut	2011/01/02	2015/12/31	0	5.000,00	5.000,00	150.000,00		155.000,00
3.1.0.	317	2011	PLATAFORMA DE DESENVOLVIMENTO RURAL E SUSTENTAVEL	EMPREITADA	20.0		80.0	Execut	2011/01/02	2014/12/31	1	4.612,50	4.612,50	10.701,00		10.701,00
3.1.0.	31702	2011/31	Plataforma de Desenvolvimento Rural e Sustentável - Construção Indústria e energia	EMPREITADA				ivo	2009/01/01	2015/12/31	1	4.612,50	4.612,50	10.701,00		10.701,00
3.2.			Indústria e energia									10.248,50	45.000,00	850.000,00		905.248,50
3.2.0.			Indústria e energia									10.248,50	45.000,00	850.000,00		905.248,50
3.2.0.	322	2009/80	Aplicação dos Remais de Iluminação Pública no Concelho	OUTRA	100.0			DAGU	2009/01/01	2014/12/31	3	5.000,00	5.000,00	15.248,50		15.248,50
3.2.0.	323	2009/81	ZONA INDUSTRIAL DE PALAÇUJO	EMPREITADA	100.0			DOM	2009/01/01	2015/12/31	1	2.500,00	2.500,00	150.000,00		152.500,00
3.2.0.	320	2011/32	CREAÇÃO DA ZONA INDUSTRIAL DO PLANALTO MIRANDES	EMPREITADA	20.0		80.0	DOM	2011/01/02	2015/12/31	1	5.000,00	5.000,00	250.000,00		255.000,00
3.2.0.	321	2011/33	INSTALAÇÃO DOS REGULADORES DE FLUXOS LUMINOSOS - ILUMINAÇÃO PÚBLICA	EMPREITADA	20.0		80.0	DOM	2011/01/02	2015/12/31	1	5.000,00	5.000,00	150.000,00		155.000,00
3.2.0.	320	2013/14	AQUISIÇÃO DE TERRENOS (ZONA INDUSTRIAL)	OUTRA	100.0			DOM	2013/07/01	2015/12/31	1	25.000,00	25.000,00	175.000,00		175.000,00
3.2.0.	320	2014/15	ZONA INDUSTRIAL DE SENDIM	EMPREITADA	100.0			DOM	2014/01/02	2015/12/31	1	2.500,00	2.500,00	150.000,00		152.500,00
3.3.			Transportes e comunicações									477.000,00	477.000,00	350.000,00		827.000,00
3.3.1.			Transportes rodoviários									477.000,00	477.000,00	350.000,00		827.000,00
3.3.1.1.			ESTRADA MUNICIPAL DE FACOTE	EMPREITADA	100.0			DOM	2014/01/02	2014/12/31		159.000,00	159.000,00	159.000,00		159.000,00
3.3.1.1.	331	2014/10	ESTRADA MUNICIPAL DE FACOTE À VILA CHÁ	EMPREITADA	100.0			DOM	2014/01/02	2014/12/31	1	154.000,00	154.000,00	154.000,00		154.000,00
3.3.1.1.	332	2014/11	ESTRADA MUNICIPAL EM128	EMPREITADA	100.0			DOM	2014/01/02	2014/12/31	1	159.000,00	159.000,00	159.000,00		159.000,00
3.3.1.1.	333	2014/12	ESTRADA MUNICIPAL DO BARROCAL DO DOURO A ENZ21	EMPREITADA	100.0			DOM	2014/01/02	2014/12/31		1.805.292,67	1.805.292,67	2.520.000,00		7.731.421,42
												1.805.292,67	1.805.292,67	2.520.000,00		7.731.421,42

OBJETIVO	CÓDIGO DA CLASSIFIC. ECONÔMICA	CÓDIGO/ANO/NÚMERO DO PROJ. AÇÃO	DESCRIÇÃO	FORMA DE REALIZAÇÃO	FONTE DE FINANCIAMENTO			RESPON SÁVEL	DATAS		REALIZADO	DESPESAS DE INVESTIMENTO (PREVISÃO)					TOTAL PREVISTO	
					AC	AA	FC		EX	INICIO		FIM	ANO EM CURSO (FINANCIAMENTO)		ANOS SEQUINTE			
													PAGAM. ATÉ 1-OCT-2013	PAGAM. PREV DE OUT-DEZ	TOTAL	DEFINIDO		NÃO DEFIN
3.3.1.	02/07030308	334	2014 16	ESTRADA MUNICIPAL DIAS IGREJAS-SILVA-GRANJA Comércio e turismo	100.0			DOM	2014/01/02	2015/12/31	3.406.128,75	1.805.292,67	1.805.292,67	2.520.000,00				7.731.421,42
3.4.				Mercados e feiras								5.000,00	5.000,00	350.000,00				355.000,00
3.4.1.				OBRAS DE BENEFICIAÇÃO EM								1.055.032,08	1.055.032,08	75.000,00				1.130.032,08
3.4.1.1.				INFRAESTRUTURAS DE MERCADO E FEIRAS								5.000,00	5.000,00	25.000,00				30.000,00
3.4.1.1.				INFRAESTRUTURAS DE MERCADO E FEIRAS								5.000,00	5.000,00	25.000,00				30.000,00
3.4.1.1.				INFRAESTRUTURAS DE MERCADO E FEIRAS								5.000,00	5.000,00	25.000,00				30.000,00
3.4.2.	02/07010303	34101	2009 89	Edifícios_Fornecimentos e serviços	100.0			DOM	2009/01/01	2015/12/31	3.406.128,75	1.805.292,67	1.805.292,67	2.520.000,00				7.731.421,42
3.4.2.				Turismo								5.000,00	5.000,00	350.000,00				355.000,00
3.4.2.				OBRAS DE BENEFICIAÇÃO DE								1.055.032,08	1.055.032,08	75.000,00				1.130.032,08
3.4.2.				INFRAESTRUTURAS DO TURISMO								5.000,00	5.000,00	25.000,00				30.000,00
3.4.2.				Edifícios-Aquisição de Bens								5.000,00	5.000,00	25.000,00				30.000,00
3.4.2.	02/07010301	34201	2009 90	Edifícios-Aquisição de Bens	100.0			DSC	2009/01/01	2015/12/31	3.406.128,75	1.805.292,67	1.805.292,67	2.520.000,00				7.731.421,42
3.4.2.				e serviços								5.000,00	5.000,00	25.000,00				30.000,00
3.4.2.	02/07010405	34202	2009 91	Construções Diversas -	100.0			DSC	2009/01/01	2013/12/31	3.406.128,75	1.805.292,67	1.805.292,67	2.520.000,00				7.731.421,42
3.4.2.				Aquisições de bens e serviços								5.000,00	5.000,00	25.000,00				30.000,00
3.4.2.				MARCADUERO -								140.607,04	140.607,04	20.000,00				160.607,04
3.4.2.				SUSTENTABILIDADE, QUALIDADE E PROMOÇÃO								20.000,00	20.000,00	20.000,00				60.000,00
3.4.2.	02/07030301	34203	2011 35	Marcaduro -	30.0	70.0		DOM	2011/01/02	2014/12/31	3.406.128,75	1.805.292,67	1.805.292,67	2.520.000,00				7.731.421,42
3.4.2.				Infraestruturas								20.000,00	20.000,00	20.000,00				60.000,00
3.4.2.	02/07011002	34204	2011 36	Marcaduro - Aquisição de Equip. Básico	30.0	70.0		DOM	2011/01/02	2014/12/31	3.406.128,75	1.805.292,67	1.805.292,67	2.520.000,00				7.731.421,42
3.4.2.				REQUALIFICAÇÃO DO PARQUE DE CAMPESINO								120.607,04	120.607,04	120.607,04				361.214,08
3.4.2.	02/07010413	348	2011 39	REQUALIFICAÇÃO DO PARQUE DE CAMPESINO	20.0	80.0		DSC	2011/01/02	2014/12/31	3.406.128,75	1.805.292,67	1.805.292,67	2.520.000,00				7.731.421,42
				TOTAL GERAL ...							3.406.128,75	2.865.324,75	2.865.324,75	2.945.000,00				9.216.453,50

## FASES DE EXECUÇÃO

- 0 - NÃO INICIADA
- 1 - COM PROJECTO TÉCNICO
- 2 - ADJUDICADA
- 3 - EXECUÇÃO FÍSICA ATÉ 50%
- 4 - EXECUÇÃO FÍSICA SUPERIOR A 50%
- 9 - CONCLUÍDA
- P -

Em 29 de Novembro de 2013

*[Assinatura]*

Em 29 de Dezembro de 2013

*[Assinatura]*

----- Nos termos e de acordo com o nº 1 do art.º 80º da Lei em apreço, o órgão executivo deliberou por unanimidade aprovar os Estatutos e submeter o assunto à Digníssima Assembleia Municipal. -----

----- Foi deliberado ainda aprovar este assunto em minuta. -----

----- **5. MAPA DE PESSOAL, ORÇAMENTO E GRANDES OPÇÕES DO PLANO 2014 – ANÁLISE E APROVAÇÃO;** -----

----- O **Presidente da Câmara** apresentou algumas explicações sobre o documento em causa referindo que não houve alteração no número global do quadro de pessoal, apenas alguns ajustamentos conforme as necessidades. Relativamente ao Orçamento frisou ser um documento mais ajustado, também por exigência da Lei dos Compromissos. -----

----- Colocado a votação, o **Vereador Nuno Rodrigues** votou contra porque entende que com este orçamento o Concelho é que perde, tem pouco investimento para a economia local. -----

----- A **Vereadora Helena Barril** votou a favor. -----

----- A **Vereadora Anabela Torrão** votou favoravelmente apresentando a seguinte declaração de voto: Voto favoravelmente este Orçamento, realçando uma redução do valor global do mesmo comparativamente ao ano 2013, sendo o previsto para 2014 de 12.292.915,64€. Destaco a prioridade com as funções sociais com 40,9% do orçamento, que engloba os serviços básicos de água, saneamento; educação, ação social, saúde, juventude, desporto e outras; que revelam uma forte preocupação social. Às funções económicas (agricultura, indústria, comércio e turismo é atribuído um valor de 2.293.392,30€, isto é, 31,6% do orçamento. Este é o orçamento possível, atendendo às fortes restrições impostas pelo governo. Ressalvo ainda a existência de investimentos no total de 2.245.000,00€, fundamentais para o desenvolvimento socioeconómico do Concelho. Este Orçamento e Grandes Opções do Plano 2014 é um documento de gestão rigorosa e exequível. -----

----- **Vereador Ilídio Rodrigues:** Estamos perante o orçamento mais baixo dos últimos anos, obviamente que gostávamos de ter um Orçamento de mais de 20 milhões de euros, o facto é que depois só executávamos cerca de 50% ou menos. É o Orçamento possível perante todas as dificuldades que nos são



impostas para o ano de 2014, com uma diminuição de mais de 200 mil euros no Fundo de Equilíbrio Financeiro. É de realçar que em 2014 terminamos de pagar um dos empréstimos contratualizados em julho de 2009 no montante de 2.344.000,00 €, vai iniciar-se a amortização do outro empréstimo também contratualizado na mesma data com o montante de 1.556.000,00€. Os custos com estes dois empréstimos totalizam em 2013 o montante de 675.000,00€, por conta do empréstimo PAEL e Saneamento Financeiro (4.371.000,00€) é necessário pagar 449.000,00€. Temos consciência que o montante para investimento será não o desejável, já que, estamos num ano de transição do atual Quadro Comunitário para o novo Quadro Comunitário (2014-2020) e não existe informação suficiente para quando o arranque de novas candidaturas aos fundos comunitários o que diminui substancialmente o montante da receita municipal. Mesmo assim, será possível investimento no valor de 2 a 3 milhões de euros. -----

----- O órgão executivo deliberou por maioria, com o voto contra do Vereador António Rodrigues, aprovar o Mapa de Pessoal, Orçamento e Grandes Opções do Plano 2014 e submete-lo a aprovação da Digníssima Assembleia Municipal. -----

----- Foi deliberado ainda aprovar este ponto em minuta. -----

----- **6. PEDIDO DE PARECER TÉCNICO PARA EFEITOS PREVISTOS NO ART.º 54º DA LEI 64/2003, DE 23 DE AGOSTO, FORMULADO PELA REQUERENTE: HELENA MARIA DE PERA MACIAS MATOS;** -----


----- Relativamente ao assunto em referência, foi presente a informação da Jurista desta Câmara Municipal do seguinte teor: -----

----- “I - Objeto do Pedido: Através do requerimento com data de entrada de 06/11/2013, vem a requerente acima identificada solicitar a emissão de parecer, nos termos do artigo 54º, nº 1 da Lei 64/2003, de 23 de Agosto, para efeitos de celebração de Escritura de Compra e venda, relativamente ao seguinte prédio da freguesia de Palaçoulo: -----

----- Rústico, localizado em “ Fonte Cagado “ inscrito na matriz predial sob o artigo 558, com a descrição, área e confrontações que constam da certidão matricial, que juntam sob o doc. nº 1; -----



**MUNICÍPIO DE MIRANDA DO DOURO**  
**ASSEMBLEIA MUNICIPAL**



----- CERTIDÃO -----

----- Avelina Maria Barril Vieira, Assistente Técnico da Câmara Municipal de Miranda do Douro, designada para secretariar as sessões da Assembleia Municipal:-----

----- Certifica para os devidos efeitos que na sessão ordinária realizada pela Assembleia Municipal de Miranda do Douro no dia vinte de Dezembro de dois mil e treze, foi aprovado por maioria com 6 votos contra, nomeadamente dos membros, André Pires, Alberto Martins, Mário Torrão, António Carção, Hermínia Fernandes e Ivete Martins, o Mapa de Pessoal, Orçamento e Grandes Opções do Plano 2014. -----


----- Certifica ainda que se verificou a ausência dos membros a seguir mencionados: Sérgio Filipe Miranda João e Carla Sandra de Almeida Vaz Rodrigues que apresentaram justificação de falta, tendo sido consideradas justificadas;-----

----- Estiveram presentes os membros: Jacinta de Jesus Borrecho Raposo Fernandes, António Augusto Castro Carção, Carlos do Nascimento Ferreira, Ivete Maria Martins, Antero Correia Besteiros, Alberto Afonso Martins, Maria Virgínia Lopes Preto, Mário da Conceição Bartolomeu Torrão, Jacinto dos Santos Afonso, Hermínia Delgado Fernandes, Ivo Manuel Raposo Mendes, Valdemar da Assunção Gonçalves, André Filipe João Pires, Carlos Eduardo Córdova Pera, José Marcelino Antão, Esmeraldino Adérito Raposo Fernandes, António Rodrigues Barbosa, Manuel Guerra Gonçalves, Gonçalo José Peres Santos, Ezequiel dos Ramos Raposo, Norberto Fernando Ferreira, Francisco Cândido Preto, Orlando Seixas Vaqueiro, José Luís Almendra, Alfredo José Garcia Cameirão e Adérito dos Santos Martins. -----

----- Por ser verdade e me ter sido solicitado, passo a presente certidão que assino e autentico com o selo branco em uso neste Município.-----

Paços do Concelho de Miranda do Douro, 14 de Janeiro de 2014

A Assistente Técnica

A handwritten signature in black ink, written over a horizontal dashed line. The signature is cursive and appears to be 'C. Silva'.