






	DADOS DO CONTROLO DA QUALIDADE DA ÁGUA PARA CONSUMO HUMANO NO CONCELHO DE MIRANDA DO DOURO						1.º TRIMESTRE		
	ZONA DE ABASTECIMENTO: ÁGUAS VIVAS						2019		
Em conformidade com o Decreto-Lei n.º 306/2007, de 27 de agosto, alterado pelo Decreto-Lei n.º 152/2007, de 7 de dezembro, procedeu-se à verificação da qualidade da água da rede pública, através de análises periódicas na torneira do consumidor, segundo o Programa de Controlo da Qualidade da Água (PCQA) aprovado pela autoridade competente (ERSAR).									
Parâmetro (unidades)	Valor Paramétrico (VP)		Valores obtidos		N.º Análises superiores VP	% Cumprimento do VP	N.º Análises (PCQA)		% Análises Realizadas
	VP	Unidade	Mínimo	Máximo			Previstas	Realizadas	
<i>Escherichia coli (E. Coli)</i>	0	N/100 ml	0	0	0	100%	1	1	100%
Bactérias coliformes	0	N/100 ml	0	0	0	100%	1	1	100%
Desinfetante residual	---	mg/l	0,2	0,2	---	---	1	1	100%
Cheiro a 25 °C	3	Fator de diluição	<1	<1	0	100%	1	1	100%
Sabor a 25 °C	3	Fator de diluição	<1	<1	0	100%	1	1	100%
pH	≥6,5 e ≤9,5	Unidades pH	7,5	7,5	0	100%	1	1	100%
Condutividade	2500	µS/cm a 20 °C	350	350	0	100%	1	1	100%
Cor	20	mg/l PtCo	17	17	0	100%	1	1	100%
Turvação	4	UNT	4	4	0	100%	1	1	100%
Enterococos	0	N/100 ml	0	0	0	100%	1	1	100%
Número de colónias a 22 °C	---	N/ml	0	0	---	---	1	1	100%
Número de colónias a 36 °C	---	N/ml	0	0	---	---	1	1	100%
<i>Clostridium perfringens</i>	0	N/100 ml	0	0	0	100%	1	1	100%
Alumínio	200	µg/L Al	500	500	1	0%	1	1	100%
Arsénio	10	µg/l As	<1	<1	0	100%	1	1	100%
Ferro	200	µg/l Fe	113	113	0	100%	1	1	100%
Informação complementar relativa à averiguação das situações de incumprimento dos VP: Todos os incumprimentos foram devidamente comunicados à AS (Autoridade de Saúde) e à ERSAR (Entidade Reguladora dos Serviços de Águas e Resíduos).									
O presidente: Dr. Artur M. R. Nunes 						Data da publicação: 2019/05/31			

	DADOS DO CONTROLO DA QUALIDADE DA ÁGUA PARA CONSUMO HUMANO NO CONCELHO DE MIRANDA DO DOURO						1.º TRIMESTRE		
	ZONA DE ABASTECIMENTO: BARROCAL						2019		
Em conformidade com o Decreto-Lei n.º 306/2007, de 27 de agosto, alterado pelo Decreto-Lei n.º 152/2007, de 7 de dezembro, procedeu-se à verificação da qualidade da água da rede pública, através de análises periódicas na torneira do consumidor, segundo o Programa de Controlo da Qualidade da Água (PCQA) aprovado pela autoridade competente (ERSAR).									
Parâmetro (unidades)	Valor Paramétrico (VP)		Valores obtidos		N.º Análises superiores VP	% Cumprimento do VP	N.º Análises (PCQA)		% Análises Realizadas
	VP	Unidade	Mínimo	Máximo			Previstas	Realizadas	
<i>Escherichia coli (E. Coli)</i>	0	N/100 ml	0	0	0	100%	3	3	100%
Bactérias coliformes	0	N/100 ml	0	0	0	100%	3	3	100%
Desinfetante residual	---	mg/l	0,2	0,6	---	---	3	3	100%
Cheiro a 25 °C	3	Fator de diluição	<1	<1	0	100%	1	1	100%
Sabor a 25 °C	3	Fator de diluição	<1	<1	0	100%	1	1	100%
pH	≥6,5 e ≤9,5	Unidades pH	7,8	7,8	0	100%	1	1	100%
Condutividade	2500	µS/cm a 20 °C	390	390	0	100%	1	1	100%
Cor	20	mg/l PtCo	<5	<5	0	100%	1	1	100%
Turvação	4	UNT	<0,5	<0,5	0	100%	1	1	100%
Enterococos	0	N/100 ml	0	0	0	100%	1	1	100%
Número de colónias a 22 °C	---	N/ml	0	0	---	---	1	1	100%
Número de colónias a 36 °C	---	N/ml	0	0	---	---	1	1	100%
<i>Clostridium perfringens</i>	0	N/100 ml	0	0	0	100%	1	1	100%
Alumínio	200	µg/L Al	100	100	0	100%	1	1	100%
Oxidabilidade	5,0	mg/l O ₂	<1,9	<1,9	0	100%	1	1	100%
Informação complementar relativa à averiguação das situações de incumprimento dos VP: Todos os incumprimentos foram devidamente comunicados à AS (Autoridade de Saúde) e à ERSAR (Entidade Reguladora dos Serviços de Águas e Resíduos).									
O presidente: Dr. Artur M. R. Nunes 						Data da publicação: 2019/05/31			

	DADOS DO CONTROLO DA QUALIDADE DA ÁGUA PARA CONSUMO HUMANO NO CONCELHO DE MIRANDA DO DOURO						1.º TRIMESTRE		
	ZONA DE ABASTECIMENTO: <i>CICOURO</i>						2019		
Em conformidade com o Decreto-Lei n.º 306/2007, de 27 de agosto, alterado pelo Decreto-Lei n.º 152/2007, de 7 de dezembro, procedeu-se à verificação da qualidade da água da rede pública, através de análises periódicas na torneira do consumidor, segundo o Programa de Controlo da Qualidade da Água (PCQA) aprovado pela autoridade competente (ERSAR).									
Parâmetro (unidades)	Valor Paramétrico (VP)		Valores obtidos		N.º Análises superiores VP	% Cumprimento do VP	N.º Análises (PCQA)		% Análises Realizadas
	VP	Unidade	Mínimo	Máximo			Previstas	Realizadas	
<i>Escherichia coli (E. Coli)</i>	0	N/100 ml	0	0	0	100%	2	2	100%
Bactérias coliformes	0	N/100 ml	0	0	0	100%	2	2	100%
Desinfetante residual	---	mg/l	0,4	0,5	---	---	2	2	100%
Cheiro a 25 °C	3	Fator de diluição	<1	<1	0	100%	1	1	100%
Sabor a 25 °C	3	Fator de diluição	<1	<1	0	100%	1	1	100%
pH	≥6,5 e ≤9,5	Unidades pH	6,6	6,6	0	100%	1	1	100%
Condutividade	2500	µS/cm a 20 °C	170	170	0	100%	1	1	100%
Cor	20	mg/l PtCo	8	8	0	100%	1	1	100%
Turvação	4	UNT	1	1	0	100%	1	1	100%
Enterococos	0	N/100 ml	0	0	0	100%	1	1	100%
Número de colónias a 22 °C	---	N/ml	0	0	---	---	1	1	100%
Número de colónias a 36 °C	---	N/ml	0	0	---	---	1	1	100%
<i>Clostridium perfringens</i>	0	N/100 ml	0	0	0	100%	1	1	100%
Alumínio	200	µg/L Al	130	130	0	100%	1	1	100%
Arsénio	10	µg/l As	2,8	2,8	0	100%	1	1	100%
Ferro	200	µg/l Fe	126	126	0	100%	1	1	100%
Manganês	50	µg/l Mn	10	10	0	100%	1	1	100%
Oxidabilidade	5,0	mg/l O ₂	<1,9	<1,9	0	100%	1	1	100%
Informação complementar relativa à averiguação das situações de incumprimento dos VP: Todos os incumprimentos foram devidamente comunicados à AS (Autoridade de Saúde) e à ERSAR (Entidade Reguladora dos Serviços de Águas e Resíduos).									
O presidente: Dr. Artur M. R. Nunes 						Data da publicação: 2019/05/31			


	DADOS DO CONTROLO DA QUALIDADE DA ÁGUA PARA CONSUMO HUMANO NO CONCELHO DE MIRANDA DO DOURO						1.º TRIMESTRE		
	ZONA DE ABASTECIMENTO: <i>CONSTANTIM</i>						2019		
Em conformidade com o Decreto-Lei n.º 306/2007, de 27 de agosto, alterado pelo Decreto-Lei n.º 152/2007, de 7 de dezembro, procedeu-se à verificação da qualidade da água da rede pública, através de análises periódicas na torneira do consumidor, segundo o Programa de Controlo da Qualidade da Água (PCQA) aprovado pela autoridade competente (ERSAR).									
Parâmetro (unidades)	Valor Paramétrico (VP)		Valores obtidos		N.º Análises superiores VP	% Cumprimento do VP	N.º Análises (PCQA)		% Análises Realizadas
	VP	Unidade	Mínimo	Máximo			Previstas	Realizadas	
<i>Escherichia coli (E. Coli)</i>	0	N/100 ml	0	0	0	100%	2	2	100%
Bactérias coliformes	0	N/100 ml	0	0	0	100%	2	2	100%
Desinfetante residual	---	mg/l	0,4	0,5	---	---	2	2	100%
Informação complementar relativa à averiguação das situações de incumprimento dos VP: Todos os incumprimentos foram devidamente comunicados à AS (Autoridade de Saúde) e à ERSAR (Entidade Reguladora dos Serviços de Águas e Resíduos).									
O presidente: Dr. Artur M. R. Nunes 						Data da publicação: 2019/05/31			

Em conformidade com o Decreto-Lei n.º 306/2007, de 27 de agosto, alterado pelo Decreto-Lei n.º 152/2007, de 7 de dezembro, procedeu-se à verificação da qualidade da água da rede pública, através de análises periódicas na torneira do consumidor, segundo o Programa de Controlo da Qualidade da Água (PCQA) aprovado pela autoridade


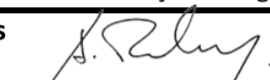
Parâmetro (unidades)	Valor Paramétrico (VP)		Valores obtidos		N.º Análises superiores VP	Cumprimento de VP	N.º Análises (PCQA)		Análises Realizadas
	VP	Unidade	Mínimo	Máximo			Previstas	Realizadas	
<i>Escherichia coli (E. Coli)</i>	0	N/100 ml	0	0	0	100%	2	2	100%
Bactérias coliformes	0	N/100 ml	0	0	0	100%	2	2	100%
Desinfetante residual	---	mg/l	0,2	0,4	---	---	2	2	100%
Cheiro a 25 °C	3	Fator de diluição	<1	<1	0	100%	1	1	100%
Sabor a 25 °C	3	Fator de diluição	<1	<1	0	100%	1	1	100%
pH	≥6,5 e ≤9,5	Unidades pH	6,9	6,9	0	100%	1	1	100%
Condutividade	2500	µS/cm a 20 °C	170	170	0	100%	1	1	100%
Cor	20	mg/l PtCo	6	6	0	100%	1	1	100%
Turvação	4	UNT	2	2	0	100%	1	1	100%
Enterococos	0	N/100 ml	0	0	0	100%	1	1	100%
Número de colónias a 22 °C	---	N/ml	0	0	---	---	1	1	100%
Número de colónias a 36 °C	---	N/ml	0	0	---	---	1	1	100%
<i>Clostridium perfringens</i>	0	N/100 ml	0	0	0	100%	1	1	100%
Alumínio	200	µg/L Al	48,8	48,8	0	100%	1	1	100%
Amónio	0,50	mg/l NH ₄	< 0,1	< 0,1	0	100%	1	1	100%
Antimónio	5,0	µg/l Sb	< 1	< 1	0	100%	1	1	100%
Arsénio	10	µg/l As	19,5	19,5	1	0%	1	1	100%
Benzeno	1,0	µg/l	< 0,2	< 0,2	0	100%	1	1	100%
Benzo(a)pireno	0,010	µg/l	< 0,005	< 0,005	0	100%	1	1	100%
Boro	1,0	mg/l B	< 0,01	< 0,01	0	100%	1	1	100%
Bromatos	10	µg/l BrO ₃	< 5	< 5	0	100%	1	1	100%
Cádmio	5,0	µg/l Cd	< 0,4	< 0,4	0	100%	1	1	100%
Cálcio	---	mg/l Ca	14	14	---	---	1	1	100%
Cianetos	50	µg/l CN	< 5	< 5	0	100%	1	1	100%
Cloretos	250	mg/l Cl	27	27	0	100%	1	1	100%
Cloritos	0,7	mg/l ClO ₂	< 0,01	< 0,01	0	100%	1	1	100%
Cloratos	0,7	mg/l ClO ₃	0,045	0,045	0	100%	1	1	100%
Chumbo	10	µg/l Pb	< 1	< 1	0	100%	1	1	100%
Cobre	2,0	mg/l Cu	0,0109	0,0109	0	100%	1	1	100%
Crómio	50	µg/l Cr	< 1	< 1	0	100%	1	1	100%
1,2 – dicloroetano	3,0	µg/l	< 0,75	< 0,75	0	100%	1	1	100%
Dureza total	---	mg/l CaCO ₃	45	45	---	---	1	1	100%
Ferro	200	µg/l Fe	49	49	0	100%	1	1	100%
Fluoretos	1,5	mg/l F	< 0,4	< 0,4	0	100%	1	1	100%
Hidrocarbonetos Aromáticos Policíclicos (HAP):	0,10	µg/l	< 0,08	< 0,08	0	100%	1	1	100%
Benzo(b)fluoranteno	---	µg/l	< 0,02	< 0,02	---	---	1	1	100%
Benzo(k)fluoranteno	---	µg/l	< 0,02	< 0,02	---	---	1	1	100%
Benzo(ghi)perileno	---	µg/l	< 0,02	< 0,02	---	---	1	1	100%
Indeno(1,2,3-cd)pireno	---	µg/l	< 0,02	< 0,02	---	---	1	1	100%
Magnésio	---	mg/l Mg	2,1	2,1	---	---	1	1	100%
Manganês	50	µg/l Mn	0,94	0,94	0	100%	1	1	100%
Nitratos ¹	50	mg/l NO ₃	6	6	0	100%	1	1	100%
Nitritos	0,50	mg/l NO ₂	< 0,04	< 0,04	0	100%	1	1	100%
Mercúrio	1,0	µg/l Hg	< 0,01	< 0,01	0	100%	1	1	100%
Níquel	20	µg/l Ni	< 2	< 2	0	100%	1	1	100%
Oxidabilidade	5,0	mg/l O ₂	<1,9	<1,9	0	100%	1	1	100%
Pesticidas - total	0,50	µg/l	< 0,10	< 0,10	0	100%	1	1	100%
Desetilterbutilazina	0,10	µg/l	< 0,05	< 0,05	0	100%	1	1	100%
Dimetoato	0,10	µg/l	< 0,05	< 0,05	0	100%	1	1	100%
Terbutilazina	0,10	µg/l	< 0,05	< 0,05	0	100%	1	1	100%
MCPA	0,10	µg/l	< 0,05	< 0,05	0	100%	1	1	100%
Ometoato	0,10	µg/l	< 0,05	< 0,05	0	100%	1	1	100%
Imidaclopride	0,10	µg/l	< 0,05	< 0,05	0	100%	1	1	100%
Selénio	10	µg/l Se	< 1	< 1	0	100%	1	1	100%
Sódio	200	mg/l Na	15,8	15,8	0	100%	1	1	100%
Sulfatos	250	mg/l SO ₄	< 10	< 10	0	100%	1	1	100%
Tetracloroetano e Tricloroetano:	10	µg/l	< 0,3	< 0,3	0	100%	1	1	100%
Tetracloroetano	---	µg/l	< 0,2	< 0,2	---	---	1	1	100%
Tricloroetano	---	µg/l	< 0,1	< 0,1	---	---	1	1	100%
Trihalometanos - total (THM):	100	µg/l	6,24	6,24	0	100%	1	1	100%
Clorofórmio	---	µg/l	< 0,1	< 0,1	---	---	1	1	100%
Bromofórmio	---	µg/l	5,04	5,04	---	---	1	1	100%
Bromodichlorometano	---	µg/l	0,17	0,17	---	---	1	1	100%
Dibromoclorometano	---	µg/l	1,03	1,03	---	---	1	1	100%
Dose indicativa	0,10	mSv	< 0,10	< 0,10	0	100%	1	1	100%
Radão	500	Bq/l	16,8	16,8	0	100%	1	1	100%
Alfa total	0,1	Bq/l	< 0,04	< 0,04	0	100%	1	1	100%
Beta total	1,0	Bq/l	< 0,10	< 0,10	0	100%	1	1	100%



Informação complementar relativa à averiguação das situações de incumprimento dos VP: Todos os incumprimentos foram devidamente comunicados à AS (Autoridade de Saúde) e à ERSAR (Entidade Reguladora dos Serviços de Águas e Resíduos).


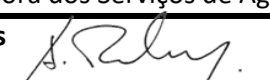
O presidente: Dr. Artur M. R. Nunes




Data da publicação: 2019/05/31

	DADOS DO CONTROLO DA QUALIDADE DA ÁGUA PARA CONSUMO HUMANO NO CONCELHO DE MIRANDA DO DOURO						1.º TRIMESTRE		
	ZONA DE ABASTECIMENTO: <i>FONTE ALDEIA</i>						2019		
Em conformidade com o Decreto-Lei n.º 306/2007, de 27 de agosto, alterado pelo Decreto-Lei n.º 152/2007, de 7 de dezembro, procedeu-se à verificação da qualidade da água da rede pública, através de análises periódicas na torneira do consumidor, segundo o Programa de Controlo da Qualidade da Água (PCQA) aprovado pela autoridade competente (ERSAR).									
Parâmetro (unidades)	Valor Paramétrico (VP)		Valores obtidos		N.º Análises superiores VP	% Cumprimento do VP	N.º Análises (PCQA)		% Análises Realizadas
	VP	Unidade	Mínimo	Máximo			Previstas	Realizadas	
<i>Escherichia coli (E. Coli)</i>	0	N/100 ml	0	0	0	100%	1	1	100%
Bactérias coliformes	0	N/100 ml	0	0	0	100%	1	1	100%
Desinfetante residual	---	mg/l	0,1	0,1	---	---	1	1	100%
Cheiro a 25 °C	3	Fator de diluição	1	1	0	100%	1	1	100%
Sabor a 25 °C	3	Fator de diluição	1	1	0	100%	1	1	100%
pH	≥6,5 e ≤9,5	Unidades pH	7,5	7,5	0	100%	1	1	100%
Condutividade	2500	µS/cm a 20 °C	340	340	0	100%	1	1	100%
Cor	20	mg/l PtCo	18	18	0	100%	1	1	100%
Turvação	4	UNT	4	4	0	100%	1	1	100%
Enterococos	0	N/100 ml	0	0	0	100%	1	1	100%
Número de colónias a 22 °C	---	N/ml	0	0	---	---	1	1	100%
Número de colónias a 36 °C	---	N/ml	0	0	---	---	1	1	100%
<i>Clostridium perfringens</i>	0	N/100 ml	0	0	0	100%	1	1	100%
Alumínio	200	µg/L Al	210	210	1	0%	1	1	100%
Ferro	200	µg/l Fe	107	107	0	100%	1	1	100%
Informação complementar relativa à averiguação das situações de incumprimento dos VP: Todos os incumprimentos foram devidamente comunicados à AS (Autoridade de Saúde) e à ERSAR (Entidade Reguladora dos Serviços de Águas e Resíduos).									
O presidente: Dr. Artur M. R. Nunes 						Data da publicação: 2019/05/31			

	DADOS DO CONTROLO DA QUALIDADE DA ÁGUA PARA CONSUMO HUMANO NO CONCELHO DE MIRANDA DO DOURO						1.º TRIMESTRE		
	ZONA DE ABASTECIMENTO: <i>FONTE LADRÃO</i>						2019		
Em conformidade com o Decreto-Lei n.º 306/2007, de 27 de agosto, alterado pelo Decreto-Lei n.º 152/2007, de 7 de dezembro, procedeu-se à verificação da qualidade da água da rede pública, através de análises periódicas na torneira do consumidor, segundo o Programa de Controlo da Qualidade da Água (PCQA) aprovado pela autoridade competente (ERSAR).									
Parâmetro (unidades)	Valor Paramétrico (VP)		Valores obtidos		N.º Análises superiores VP	% Cumprimento do VP	N.º Análises (PCQA)		% Análises Realizadas
	VP	Unidade	Mínimo	Máximo			Previstas	Realizadas	
<i>Escherichia coli (E. Coli)</i>	0	N/100 ml	0	0	0	100%	1	1	100%
Bactérias coliformes	0	N/100 ml	0	0	0	100%	1	1	100%
Desinfetante residual	---	mg/l	0,5	0,5	---	---	1	1	100%
Cheiro a 25 °C	3	Fator de diluição	< 1	< 1	0	100%	1	1	100%
Sabor a 25 °C	3	Fator de diluição	< 1	< 1	0	100%	1	1	100%
pH	≥6,5 e ≤9,5	Unidades pH	7,3	7,3	0	100%	1	1	100%
Condutividade	2500	µS/cm a 20 °C	320	320	0	100%	1	1	100%
Cor	20	mg/l PtCo	< 5	< 5	0	100%	1	1	100%
Turvação	4	UNT	1	1	0	100%	1	1	100%
Enterococos	0	N/100 ml	0	0	0	100%	1	1	100%
Número de colónias a 22 °C	---	N/ml	0	0	---	---	1	1	100%
Número de colónias a 36 °C	---	N/ml	0	0	---	---	1	1	100%
<i>Clostridium perfringens</i>	0	N/100 ml	0	0	0	100%	1	1	100%
Informação complementar relativa à averiguação das situações de incumprimento dos VP: Todos os incumprimentos foram devidamente comunicados à AS (Autoridade de Saúde) e à ERSAR (Entidade Reguladora dos Serviços de Águas e Resíduos).									
O presidente: Dr. Artur M. R. Nunes 						Data da publicação: 2019/05/31			


	DADOS DO CONTROLO DA QUALIDADE DA ÁGUA PARA CONSUMO HUMANO NO CONCELHO DE MIRANDA DO DOURO						1.º TRIMESTRE		
	ZONA DE ABASTECIMENTO: <i>GENISIO</i>						2019		
Em conformidade com o Decreto-Lei n.º 306/2007, de 27 de agosto, alterado pelo Decreto-Lei n.º 152/2007, de 7 de dezembro, procedeu-se à verificação da qualidade da água da rede pública, através de análises periódicas na torneira do consumidor, segundo o Programa de Controlo da Qualidade da Água (PCQA) aprovado pela autoridade competente (ERSAR).									
Parâmetro (unidades)	Valor Paramétrico (VP)		Valores obtidos		N.º Análises superiores VP	% Cumprimento do VP	N.º Análises (PCQA)		% Análises Realizadas
	VP	Unidade	Mínimo	Máximo			Previstas	Realizadas	
<i>Escherichia coli (E. Coli)</i>	0	N/100 ml	0	0	0	100%	2	2	100%
Bactérias coliformes	0	N/100 ml	0	0	0	100%	2	2	100%
Desinfetante residual	---	mg/l	0,2	0,3	---	---	2	2	100%
Informação complementar relativa à averiguação das situações de incumprimento dos VP: Todos os incumprimentos foram devidamente comunicados à AS (Autoridade de Saúde) e à ERSAR (Entidade Reguladora dos Serviços de Águas e Resíduos).									
O presidente: Dr. Artur M. R. Nunes 						Data da publicação: 2019/05/31			


	DADOS DO CONTROLO DA QUALIDADE DA ÁGUA PARA CONSUMO HUMANO NO CONCELHO DE MIRANDA DO DOURO	1.º TRIMESTRE
	ZONA DE ABASTECIMENTO: GRANJA	2019

Em conformidade com o Decreto-Lei n.º 306/2007, de 27 de agosto, alterado pelo Decreto-Lei n.º 152/2007, de 7 de dezembro, procedeu-se à verificação da qualidade da água da rede pública, através de análises periódicas na torneira do consumidor, segundo o Programa de Controlo da Qualidade da Água (PCQA) aprovado pela autoridade competente (ERSAR).

Parâmetro (unidades)	Valor Paramétrico (VP)		Valores obtidos		N.º Análises superiores VP	% Cumprimento do VP	N.º Análises (PCQA)		% Análises Realizadas
	VP	Unidade	Mínimo	Máximo			Previstas	Realizadas	
<i>Escherichia coli (E. Coli)</i>	0	N/100 ml	0	0	0	100%	1	1	100%
Bactérias coliformes	0	N/100 ml	0	0	0	100%	1	1	100%
Desinfetante residual	---	mg/l	0,3	0,3	---	---	1	1	100%
Cheiro a 25 °C	3	Fator de diluição	< 1	< 1	0	100%	1	1	100%
Sabor a 25 °C	3	Fator de diluição	< 1	< 1	0	100%	1	1	100%
pH	≥6,5 e ≤9,5	Unidades pH	7,6	7,6	0	100%	1	1	100%
Condutividade	2500	µS/cm a 20 °C	350	350	0	100%	1	1	100%
Cor	20	mg/l PtCo	20	20	0	100%	1	1	100%
Turvação	4	UNT	1	1	0	100%	1	1	100%
Enterococos	0	N/100 ml	0	0	0	100%	1	1	100%
Número de colónias a 22 °C	---	N/ml	0	0	---	---	1	1	100%
Número de colónias a 36 °C	---	N/ml	0	0	---	---	1	1	100%
<i>Clostridium perfringens</i>	0	N/100 ml	0	0	0	100%	1	1	100%
Arsénio	10	µg/l As	2,5	2,5	0	100%	1	1	100%
Ferro	200	µg/l Fe	180	180	0	100%	1	1	100%

Informação complementar relativa à averiguação das situações de incumprimento dos VP: Todos os incumprimentos foram devidamente comunicados à AS (Autoridade de Saúde) e à ERSAR (Entidade Reguladora dos Serviços de Águas e Resíduos).


O presidente: Dr. Artur M. R. Nunes 	Data da publicação: 2019/05/31
---	--------------------------------


	DADOS DO CONTROLO DA QUALIDADE DA ÁGUA PARA CONSUMO HUMANO NO CONCELHO DE MIRANDA DO DOURO	1.º TRIMESTRE
	ZONA DE ABASTECIMENTO: IFANES	2019

Em conformidade com o Decreto-Lei n.º 306/2007, de 27 de agosto, alterado pelo Decreto-Lei n.º 152/2007, de 7 de dezembro, procedeu-se à verificação da qualidade da água da rede pública, através de análises periódicas na torneira do consumidor, segundo o Programa de Controlo da Qualidade da Água (PCQA) aprovado pela autoridade competente (ERSAR).

Parâmetro (unidades)	Valor Paramétrico (VP)		Valores obtidos		N.º Análises superiores VP	% Cumprimento do VP	N.º Análises (PCQA)		% Análises Realizadas
	VP	Unidade	Mínimo	Máximo			Previstas	Realizadas	
<i>Escherichia coli (E. Coli)</i>	0	N/100 ml	0	0	0	100%	2	2	100%
Bactérias coliformes	0	N/100 ml	0	0	0	100%	2	2	100%
Desinfetante residual	---	mg/l	0,40	0,49	1	---	2	2	100%

Informação complementar relativa à averiguação das situações de incumprimento dos VP: Todos os incumprimentos foram devidamente comunicados à AS (Autoridade de Saúde) e à ERSAR (Entidade Reguladora dos Serviços de Águas e Resíduos).


O presidente: Dr. Artur M. R. Nunes 	Data da publicação: 2019/05/31
---	--------------------------------


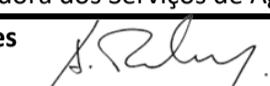
	DADOS DO CONTROLO DA QUALIDADE DA ÁGUA PARA CONSUMO HUMANO NO CONCELHO DE MIRANDA DO DOURO	1.º TRIMESTRE
	ZONA DE ABASTECIMENTO: MIRANDA	2019



Em conformidade com o Decreto-Lei n.º 306/2007, de 27 de agosto, alterado pelo Decreto-Lei n.º 152/2007, de 7 de dezembro, procedeu-se à verificação da qualidade da água da rede pública, através de análises periódicas na torneira do consumidor, segundo o Programa de Controlo da Qualidade da Água (PCQA) aprovado pela autoridade competente (ERSAR).



Parâmetro (unidades)	Valor Paramétrico (VP)		Valores obtidos		N.º Análises superiores VP	% Cumprimento do VP	N.º Análises (PCQA)		% Análises Realizadas
	VP	Unidade	Mínimo	Máximo			Previstas	Realizadas	
<i>Escherichia coli (E. Coli)</i>	0	N/100 ml	0	0	0	100%	3	3	100%
Bactérias coliformes	0	N/100 ml	0	0	0	100%	3	3	100%
Desinfetante residual	---	mg/l	0,2	0,6	---	---	3	3	100%
Cheiro a 25 °C	3	Fator de diluição	<1	<1	0	100%	1	1	100%
Sabor a 25 °C	3	Fator de diluição	<1	<1	0	100%	1	1	100%
pH	≥6,5 e ≤9,5	Unidades pH	7,8	7,8	0	100%	1	1	100%
Condutividade	2500	µS/cm a 20 °C	390	390	0	100%	1	1	100%
Cor	20	mg/l PtCo	<5	<5	0	100%	1	1	100%
Turvação	4	UNT	<0,5	<0,5	0	100%	1	1	100%
Enterococos	0	N/100 ml	0	0	0	100%	1	1	100%
Número de colónias a 22 °C	---	N/ml	0	0	---	---	1	1	100%
Número de colónias a 36 °C	---	N/ml	0	0	---	---	1	1	100%
<i>Clostridium perfringens</i>	0	N/100 ml	0	0	0	100%	1	1	100%
Alumínio	200	µg/L Al	200	200	0	100%	1	1	100%
Oxidabilidade	5,0	mg/l O ₂	<1,9	<1,9	0	100%	1	1	100%



Informação complementar relativa à averiguação das situações de incumprimento dos VP: Todos os incumprimentos foram devidamente comunicados à AS (Autoridade de Saúde) e à ERSAR (Entidade Reguladora dos Serviços de Águas e Resíduos).

O presidente: Dr. Artur M. R. Nunes 	Data da publicação: 2019/05/31
---	--------------------------------



	DADOS DO CONTROLO DA QUALIDADE DA ÁGUA PARA CONSUMO HUMANO NO CONCELHO DE MIRANDA DO DOURO						1.º TRIMESTRE		
	ZONA DE ABASTECIMENTO: PALAÇOULO						2019		
Em conformidade com o Decreto-Lei n.º 306/2007, de 27 de agosto, alterado pelo Decreto-Lei n.º 152/2007, de 7 de dezembro, procedeu-se à verificação da qualidade da água da rede pública, através de análises periódicas na torneira do consumidor, segundo o Programa de Controlo da Qualidade da Água (PCQA) aprovado pela autoridade competente (ERSAR).									
Parâmetro (unidades)	Valor Paramétrico (VP)		Valores obtidos		N.º Análises superiores VP	% Cumprimento do VP	N.º Análises (PCQA)		% Análises Realizadas
	VP	Unidade	Mínimo	Máximo			Previstas	Realizadas	
<i>Escherichia coli (E. Coli)</i>	0	N/100 ml	0	0	0	100%	1	1	100%
Bactérias coliformes	0	N/100 ml	0	0	0	100%	1	1	100%
Desinfetante residual	---	mg/l	0,1	0,1	---	---	1	1	100%
Cheiro a 25 °C	3	Fator de diluição	<1	<1	0	100%	1	1	100%
Sabor a 25 °C	3	Fator de diluição	<1	<1	0	100%	1	1	100%
pH	≥6,5 e ≤9,5	Unidades pH	7,6	7,6	0	100%	1	1	100%
Condutividade	2500	µS/cm a 20 °C	450	450	0	100%	1	1	100%
Cor	20	mg/l PtCo	<5	<5	0	100%	1	1	100%
Turvação	4	UNT	<0,5	<0,5	0	100%	1	1	100%
Enterococos	0	N/100 ml	0	0	0	100%	1	1	100%
Número de colónias a 22 °C	---	N/ml	0	0	---	---	1	1	100%
Número de colónias a 36 °C	---	N/ml	0	0	---	---	1	1	100%
<i>Clostridium perfringens</i>	0	N/100 ml	0	0	0	100%	1	1	100%
Alumínio	200	µg/L Al	64	64	0	100%	1	1	100%
Informação complementar relativa à averiguação das situações de incumprimento dos VP: Todos os incumprimentos foram devidamente comunicados à AS (Autoridade de Saúde) e à ERSAR (Entidade Reguladora dos Serviços de Águas e Resíduos).									
O presidente: Dr. Artur M. R. Nunes 						Data da publicação: 2019/05/31			

	DADOS DO CONTROLO DA QUALIDADE DA ÁGUA PARA CONSUMO HUMANO NO CONCELHO DE MIRANDA DO DOURO						1.º TRIMESTRE		
	ZONA DE ABASTECIMENTO: PARADELA						2019		
Em conformidade com o Decreto-Lei n.º 306/2007, de 27 de agosto, alterado pelo Decreto-Lei n.º 152/2007, de 7 de dezembro, procedeu-se à verificação da qualidade da água da rede pública, através de análises periódicas na torneira do consumidor, segundo o Programa de Controlo da Qualidade da Água (PCQA) aprovado pela autoridade competente (ERSAR).									
Parâmetro (unidades)	Valor Paramétrico (VP)		Valores obtidos		N.º Análises superiores VP	% Cumprimento do VP	N.º Análises (PCQA)		% Análises Realizadas
	VP	Unidade	Mínimo	Máximo			Previstas	Realizadas	
<i>Escherichia coli (E. Coli)</i>	0	N/100 ml	0	0	0	100%	2	2	100%
Bactérias coliformes	0	N/100 ml	0	0	0	100%	2	2	100%
Desinfetante residual	---	mg/l	0,3	0,5	---	---	2	2	100%
Cheiro a 25 °C	3	Fator de diluição	<1	<1	0	100%	1	1	100%
Sabor a 25 °C	3	Fator de diluição	<1	<1	0	100%	1	1	100%
pH	≥6,5 e ≤9,5	Unidades pH	6,6	6,6	0	100%	1	1	100%
Condutividade	2500	µS/cm a 20 °C	96	96	0	100%	1	1	100%
Cor	20	mg/l PtCo	5	5	0	100%	1	1	100%
Turvação	4	UNT	<0,5	<0,5	0	100%	1	1	100%
Enterococos	0	N/100 ml	0	0	0	100%	1	1	100%
Número de colónias a 22 °C	---	N/ml	0	0	---	---	1	1	100%
Número de colónias a 36 °C	---	N/ml	0	0	---	---	1	1	100%
Informação complementar relativa à averiguação das situações de incumprimento dos VP: Todos os incumprimentos foram devidamente comunicados à AS (Autoridade de Saúde) e à ERSAR (Entidade Reguladora dos Serviços de Águas e Resíduos).									
O presidente: Dr. Artur M. R. Nunes 						Data da publicação: 2019/05/31			

	DADOS DO CONTROLO DA QUALIDADE DA ÁGUA PARA CONSUMO HUMANO NO CONCELHO DE MIRANDA DO DOURO						1.º TRIMESTRE		
	ZONA DE ABASTECIMENTO: PRADO GATÃO						2019		
Em conformidade com o Decreto-Lei n.º 306/2007, de 27 de agosto, alterado pelo Decreto-Lei n.º 152/2007, de 7 de dezembro, procedeu-se à verificação da qualidade da água da rede pública, através de análises periódicas na torneira do consumidor, segundo o Programa de Controlo da Qualidade da Água (PCQA) aprovado pela autoridade competente (ERSAR).									
Parâmetro (unidades)	Valor Paramétrico (VP)		Valores obtidos		N.º Análises superiores VP	% Cumprimento do VP	N.º Análises (PCQA)		% Análises Realizadas
	VP	Unidade	Mínimo	Máximo			Previstas	Realizadas	
<i>Escherichia coli (E. Coli)</i>	0	N/100 ml	0	0	0	100%	2	2	100%
Bactérias coliformes	0	N/100 ml	0	0	0	100%	2	2	100%
Desinfetante residual	---	mg/l	0,2	0,3	---	---	2	2	100%
Cheiro a 25 °C	3	Fator de diluição	<1	<1	0	100%	1	1	100%
Sabor a 25 °C	3	Fator de diluição	<1	<1	0	100%	1	1	100%
pH	≥6,5 e ≤9,5	Unidades pH	8	8	0	100%	1	1	100%
Condutividade	2500	µS/cm a 20 °C	390	390	0	100%	1	1	100%
Cor	20	mg/l PtCo	<5	<5	0	100%	1	1	100%
Turvação	4	UNT	<0,5	<0,5	0	100%	1	1	100%
Enterococos	0	N/100 ml	0	0	0	100%	1	1	100%
Número de colónias a 22 °C	---	N/ml	0	0	---	---	1	1	100%
Número de colónias a 36 °C	---	N/ml	0	0	---	---	1	1	100%
<i>Clostridium perfringens</i>	0	N/100 ml	0	0	0	100%	1	1	100%
Alumínio	200	µg/L Al	130	130	0	100%	1	1	100%
Informação complementar relativa à averiguação das situações de incumprimento dos VP: Todos os incumprimentos foram devidamente comunicados à AS (Autoridade de Saúde) e à ERSAR (Entidade Reguladora dos Serviços de Águas e Resíduos).									
O presidente: Dr. Artur M. R. Nunes 						Data da publicação: 2019/05/31			

	DADOS DO CONTROLO DA QUALIDADE DA ÁGUA PARA CONSUMO HUMANO NO CONCELHO DE MIRANDA DO DOURO						1.º TRIMESTRE		
	ZONA DE ABASTECIMENTO: SENDIM						2019		
Em conformidade com o Decreto-Lei n.º 306/2007, de 27 de agosto, alterado pelo Decreto-Lei n.º 152/2007, de 7 de dezembro, procedeu-se à verificação da qualidade da água da rede pública, através de análises periódicas na torneira do consumidor, segundo o Programa de Controlo da Qualidade da Água (PCQA) aprovado pela autoridade competente (ERSAR).									
Parâmetro (unidades)	Valor Paramétrico (VP)		Valores obtidos		N.º Análises superiores VP	% Cumprimento do VP	N.º Análises (PCQA)		% Análises Realizadas
	VP	Unidade	Mínimo	Máximo			Previstas	Realizadas	
<i>Escherichia coli (E. Coli)</i>	0	N/100 ml	0	0	0	100%	3	3	100%
Bactérias coliformes	0	N/100 ml	0	0	0	100%	3	3	100%
Desinfetante residual	---	mg/l	0,2	0,4	---	---	3	3	100%
Cheiro a 25 °C	3	Fator de diluição	<1	<1	0	100%	1	1	100%
Sabor a 25 °C	3	Fator de diluição	<1	<1	0	100%	1	1	100%
pH	≥6,5 e ≤9,5	Unidades pH	7,5	7,5	0	100%	1	1	100%
Condutividade	2500	µS/cm a 20 °C	410	410	0	100%	1	1	100%
Cor	20	mg/l PtCo	<5	<5	0	100%	1	1	100%
Turvação	4	UNT	<0,5	<0,5	0	100%	1	1	100%
Enterococos	0	N/100 ml	0	0	0	100%	1	1	100%
Número de colónias a 22 °C	---	N/ml	0	0	---	---	1	1	100%
Número de colónias a 36 °C	---	N/ml	0	0	---	---	1	1	100%
<i>Clostridium perfringens</i>	0	N/100 ml	0	0	0	100%	1	1	100%
Alumínio	200	µg/L Al	130	130	0	100%	1	1	100%
Ferro	200	µg/l Fe	<40	<40	0	100%	1	1	100%
Manganês	50	µg/l Mn	<10	<10	0	100%	1	1	100%
Nitratos	50	mg/l NO ₃	10	10	0	100%	1	1	100%
Oxidabilidade	5,0	mg/l O ₂	<1,9	<1,9	0	100%	1	1	100%
Informação complementar relativa à averiguação das situações de incumprimento dos VP: Todos os incumprimentos foram devidamente comunicados à AS (Autoridade de Saúde) e à ERSAR (Entidade Reguladora dos Serviços de Águas e Resíduos).									
O presidente: Dr. Artur M. R. Nunes 						Data da publicação: 2019/05/31			

	DADOS DO CONTROLO DA QUALIDADE DA ÁGUA PARA CONSUMO HUMANO NO CONCELHO DE MIRANDA DO DOURO						1.º TRIMESTRE		
	ZONA DE ABASTECIMENTO: SILVA						2019		
Em conformidade com o Decreto-Lei n.º 306/2007, de 27 de agosto, alterado pelo Decreto-Lei n.º 152/2007, de 7 de dezembro, procedeu-se à verificação da qualidade da água da rede pública, através de análises periódicas na torneira do consumidor, segundo o Programa de Controlo da Qualidade da Água (PCQA) aprovado pela autoridade competente (ERSAR).									
Parâmetro (unidades)	Valor Paramétrico (VP)		Valores obtidos		N.º Análises superiores VP	% Cumprimento do VP	N.º Análises (PCQA)		% Análises Realizadas
	VP	Unidade	Mínimo	Máximo			Previstas	Realizadas	
<i>Escherichia coli (E. Coli)</i>	0	N/100 ml	0	0	0	100%	1	1	100%
Bactérias coliformes	0	N/100 ml	0	0	0	100%	1	1	100%
Desinfetante residual	---	mg/l	0,3	0,3	---	---	1	1	100%
Cheiro a 25 °C	3	Fator de diluição	<1	<1	0	100%	1	1	100%
Sabor a 25 °C	3	Fator de diluição	<1	<1	0	100%	1	1	100%
pH	≥6,5 e ≤9,5	Unidades pH	7,7	7,7	0	100%	1	1	100%
Condutividade	2500	µS/cm a 20 °C	450	450	0	100%	1	1	100%
Cor	20	mg/l PtCo	6	6	0	100%	1	1	100%
Turvação	4	UNT	2	2	0	100%	1	1	100%
Enterococos	0	N/100 ml	0	0	0	100%	1	1	100%
Número de colónias a 22 °C	---	N/ml	0	0	---	---	1	1	100%
Número de colónias a 36 °C	---	N/ml	0	0	---	---	1	1	100%
<i>Clostridium perfringens</i>	0	N/100 ml	0	0	0	100%	1	1	100%
Alumínio	200	µg/L Al	69	69	0	100%	1	1	100%
Informação complementar relativa à averiguação das situações de incumprimento dos VP: Todos os incumprimentos foram devidamente comunicados à AS (Autoridade de Saúde) e à ERSAR (Entidade Reguladora dos Serviços de Águas e Resíduos).									
O presidente: Dr. Artur M. R. Nunes 						Data da publicação: 2019/05/31			

	DADOS DO CONTROLO DA QUALIDADE DA ÁGUA PARA CONSUMO HUMANO NO CONCELHO DE MIRANDA DO DOURO						1.º TRIMESTRE		
	ZONA DE ABASTECIMENTO: S. MARTINHO DE ANGUIEIRA						2019		
Em conformidade com o Decreto-Lei n.º 306/2007, de 27 de agosto, alterado pelo Decreto-Lei n.º 152/2007, de 7 de dezembro, procedeu-se à verificação da qualidade da água da rede pública, através de análises periódicas na torneira do consumidor, segundo o Programa de Controlo da Qualidade da Água (PCQA) aprovado pela autoridade competente (ERSAR).									
Parâmetro (unidades)	Valor Paramétrico (VP)		Valores obtidos		N.º Análises superiores VP	% Cumprimento do VP	N.º Análises (PCQA)		% Análises Realizadas
	VP	Unidade	Mínimo	Máximo			Previstas	Realizadas	
<i>Escherichia coli (E. Coli)</i>	0	N/100 ml	0	0	0	100%	2	2	100%
Bactérias coliformes	0	N/100 ml	0	0	0	100%	2	2	100%
Desinfetante residual	---	mg/l	0,5	0,6	---	---	2	2	100%
Informação complementar relativa à averiguação das situações de incumprimento dos VP: Todos os incumprimentos foram devidamente comunicados à AS (Autoridade de Saúde) e à ERSAR (Entidade Reguladora dos Serviços de Águas e Resíduos).									
O presidente: Dr. Artur M. R. Nunes 						Data da publicação: 2019/05/31			