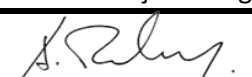








	DADOS DO CONTROLO DA QUALIDADE DA ÁGUA PARA CONSUMO HUMANO NO CONCELHO DE MIRANDA DO DOURO						1º TRIMESTRE		
	ZONA DE ABASTECIMENTO: ÁGUAS VIVAS						2020		
Em conformidade com o Decreto-Lei n.º 306/2007, de 27 de agosto, alterado pelo Decreto-Lei n.º 152/2007, de 7 de dezembro, procedeu-se à verificação da qualidade da água da rede pública, através de análises periódicas na torneira do consumidor, segundo o Programa de Controlo da Qualidade da Água (PCQA) aprovado pela autoridade competente (ERSAR).									
Parâmetro (unidades)	Valor Paramétrico (VP)		Valores obtidos		N.º Análises superiores VP	% Cumprimento do VP	N.º Análises (PCQA)		% Análises Realizadas
	VP	Unidade	Mínimo	Máximo			Previstas	Realizadas	
Escherichia coli (E. Coli)	0	N/100 ml	0	0	0	100%	2	2	100%
Bactérias coliformes	0	N/100 ml	0	0	0	100%	2	2	100%
Desinfetante residual	---	mg/l	0,1	0,2	---	---	2	2	100%
Informação complementar relativa à averiguação das situações de incumprimento dos VP: Todos os incumprimentos foram devidamente comunicados à AS (Autoridade de Saúde) e à ERSAR (Entidade Reguladora dos Serviços de Águas e Resíduos).									
O presidente: Dr. Artur M. R. Nunes 						Data da publicação: 2020/04/14			



	DADOS DO CONTROLO DA QUALIDADE DA ÁGUA PARA CONSUMO HUMANO NO CONCELHO DE MIRANDA DO DOURO						1º TRIMESTRE		
	ZONA DE ABASTECIMENTO: <i>BARROCAL</i>						2020		
Em conformidade com o Decreto-Lei n.º 306/2007, de 27 de agosto, alterado pelo Decreto-Lei n.º 152/2007, de 7 de dezembro, procedeu-se à verificação da qualidade da água da rede pública, através de análises periódicas na torneira do consumidor, segundo o Programa de Controlo da Qualidade da Água (PCQA) aprovado pela autoridade competente (ERSAR).									
Parâmetro (unidades)	Valor Paramétrico (VP)		Valores obtidos		N.º Análises superiores VP	% Cumprimento do VP	N.º Análises (PCQA)		% Análises Realizadas
	VP	Unidade	Mínimo	Máximo			Previstas	Realizadas	
<i>Escherichia coli (E. Coli)</i>	0	N/100 ml	0	0	0	100%	3	3	100%
Bactérias coliformes	0	N/100 ml	0	0	0	100%	3	3	100%
Desinfetante residual	---	mg/l	0,1	0,3	---	---	3	3	100%
Cheiro a 25 °C	3	Fator de diluição	<1	<1	0	100%	1	1	100%
Sabor a 25 °C	3	Fator de diluição	<1	<1	0	100%	1	1	100%
pH	≥6,5 e ≤9,5	Unidades pH	7,5	7,5	0	100%	1	1	100%
Condutividade	2500	µS/cm a 20 °C	370	370	0	100%	1	1	100%
Cor	20	mg/l PtCo	<5	<5	0	100%	1	1	100%
Turvação	4	UNT	<0,5	<0,5	0	100%	1	1	100%
Enterococos	0	N/100 ml	0	0	0	100%	1	1	100%
Número de colónias a 22 °C	---	N/ml	0	0	---	---	1	1	100%
Número de colónias a 36 °C	---	N/ml	0	0	---	---	1	1	100%
<i>Clostridium perfringens</i>	0	N/100 ml	0	0	0	100%	1	1	100%
Alumínio	200	µg/L Al	96	96	0	100%	1	1	100%
Oxidabilidade	5,0	mg/l O <sub>2</sub>	<1,9	<1,9	0	100%	1	1	100%
Informação complementar relativa à averiguação das situações de incumprimento dos VP: Todos os incumprimentos foram devidamente comunicados à AS (Autoridade de Saúde) e à ERSAR (Entidade Reguladora dos Serviços de Águas e Resíduos).									
O presidente: Dr. Artur M. R. Nunes 					Data da publicação: 2020/04/14				



	DADOS DO CONTROLO DA QUALIDADE DA ÁGUA PARA CONSUMO HUMANO NO CONCELHO DE MIRANDA DO DOURO						1º TRIMESTRE		
	ZONA DE ABASTECIMENTO: <i>CICOURO</i>						2020		
Em conformidade com o Decreto-Lei n.º 306/2007, de 27 de agosto, alterado pelo Decreto-Lei n.º 152/2007, de 7 de dezembro, procedeu-se à verificação da qualidade da água da rede pública, através de análises periódicas na torneira do consumidor, segundo o Programa de Controlo da Qualidade da Água (PCQA) aprovado pela autoridade competente (ERSAR).									
Parâmetro (unidades)	Valor Paramétrico (VP)		Valores obtidos		N.º Análises superiores VP	% Cumprimento do VP	N.º Análises (PCQA)		% Análises Realizadas
	VP	Unidade	Mínimo	Máximo			Previstas	Realizadas	
<i>Escherichia coli (E. Coli)</i>	0	N/100 ml	0	0	0	100%	1	1	100%
Bactérias coliformes	0	N/100 ml	0	0	0	100%	1	1	100%
Desinfetante residual	---	mg/l	0,4	0,4	---	---	1	1	100%
Cheiro a 25 °C	3	Fator de diluição	<1	<1	0	100%	1	1	100%
Sabor a 25 °C	3	Fator de diluição	<1	<1	0	100%	1	1	100%
pH	≥6,5 e ≤9,5	Unidades pH	6,5	6,5	0	100%	1	1	100%
Condutividade	2500	µS/cm a 20 °C	160	160	0	100%	1	1	100%
Cor	20	mg/l PtCo	6	6	0	100%	1	1	100%
Turvação	4	UNT	0,8	0,8	0	100%	1	1	100%
Enterococos	0	N/100 ml	0	0	0	100%	1	1	100%
Número de colónias a 22 °C	---	N/ml	0	0	---	---	1	1	100%
Número de colónias a 36 °C	---	N/ml	0	0	---	---	1	1	100%
Clostridium perfringens	0	N/100 ml	0	0	0	100%	1	1	100%
Alumínio	200	µg/L Al	34,4	34,4	0	100%	1	1	100%
Amónio	0,50	mg/l NH4	<0,1	<0,1	0	100%	1	1	100%
Antimónio	5,0	µg/l Sb	<1	<1	0	100%	1	1	100%
Arsénio	10	µg/l As	2,5	2,5	0	100%	1	1	100%
Benzeno	1,0	µg/l	<0,2	<0,2	0	100%	1	1	100%
Benzo(a)pireno	0,010	µg/l	<0,003	<0,003	0	100%	1	1	100%
Boro	1,0	mg/l B	<0,01	<0,01	0	100%	1	1	100%
Bromatos	10	µg/l BrO3	<3	<3	0	100%	1	1	100%
Cádmio	5,0	µg/l Cd	<0,4	<0,4	0	100%	1	1	100%
Cálcio	---	mg/l Ca	11	11	---	---	1	1	100%
Cianetos	50	µg/l CN	<5	<5	0	100%	1	1	100%
Cloretos	250	mg/l Cl	26	26	0	100%	1	1	100%
Chumbo	10	µg/l Pb	<1	<1	0	100%	1	1	100%
Cobre	2,0	mg/l Cu	0,0049	0,0049	0	100%	1	1	100%
Crómio	50	µg/l Cr	<1	<1	0	100%	1	1	100%
1,2 – dicloroetano	3,0	µg/l	<0,75	<0,75	0	100%	1	1	100%
Dureza total	---	mg/l CaCO3	156	156	---	---	1	1	100%
Ferro	200	µg/l Fe	170	170	0	100%	1	1	100%
Fluoretos	1,5	mg/l F	<0,4	<0,4	0	100%	1	1	100%
Hidrocarbonetos Aromáticos Policíclicos (HAP):	0,10	µg/l	<0,02	<0,02	0	100%	1	1	100%
Benzo(b)fluoranteno	---	µg/l	<0,02	<0,02	---	---	1	1	100%
Benzo(k)fluoranteno	---	µg/l	<0,02	<0,02	---	---	1	1	100%
Benzo(ghi)perileno	---	µg/l	<0,02	<0,02	---	---	1	1	100%
Indeno(1,2,3-cd)pireno	---	µg/l	<0,02	<0,02	---	---	1	1	100%
Magnésio	---	mg/l Mg	31,5	31,5	---	---	1	1	100%
Manganês	50	µg/l Mn	2,41	2,41	0	100%	1	1	100%
Nitratos1	50	mg/l NO3	9	9	0	100%	1	1	100%
Nitritos	0,50	mg/l NO2	<0,04	<0,04	0	100%	1	1	100%
Mercúrio	1,0	µg/l Hg	<0,01	<0,01	0	100%	1	1	100%
Níquel	20	µg/l Ni	<2	<2	0	100%	1	1	100%
Oxidabilidade	5,0	mg/l O2	<1,9	<1,9	0	100%	1	1	100%
Pesticidas - total	0,50	µg/l	<0,10	<0,10	0	100%	1	1	100%
Dimetoato	0,10	µg/l	<0,03	<0,03	0	100%	1	1	100%
MCPA	0,10	µg/l	<0,03	<0,03	0	100%	1	1	100%
Ometoato	0,1	µg/l	<0,03	<0,03	0	100%	1	1	100%
Selénio	10	µg/l Se	<1	<1	0	100%	1	1	100%
Sódio	200	mg/l Na	17,1	17,1	0	100%	1	1	100%
Sulfatos	250	mg/l SO4	<10	<10	0	100%	1	1	100%
Tetracloroetano e Tricloroetano:	10	µg/l	<0,3	<0,3	---	---	1	1	100%
Tetracloroetano	---	µg/l	<0,2	<0,2	0	100%	1	1	100%
Tricloroetano	---	µg/l	<0,1	<0,1	0	100%	1	1	100%
Trihalometanos - total (THM):	100	µg/l	11,3	11,3	---	---	1	1	100%
Clorofórmio	---	µg/l	1,71	1,71	0	100%	1	1	100%
Bromofórmio	---	µg/l	1,66	1,66	0	100%	1	1	100%
Bromodiclorometano	---	µg/l	3,23	3,23	0	100%	1	1	100%
Dibromoclorometano	---	µg/l	4,71	4,71	0	100%	1	1	100%
Dose indicativa	0,10	mSv	<0,1	<0,1	0	100%	1	1	100%
Radão	500,00	Bq/l	51,9	51,9	0	100%	1	1	100%
Alfa total	0,10	Bq/l	<0,04	<0,04	0	100%	1	1	100%
Informação complementar relativa à averiguação das situações de incumprimento dos VP: Todos os incumprimentos foram devidamente comunicados à AS (Autoridade de Saúde) e à ERSAR (Entidade Reguladora dos Serviços de Águas e Resíduos).									
O presidente: Dr. Artur M. R. Nunes 					Data da publicação: 2020/04/14				



	DADOS DO CONTROLO DA QUALIDADE DA ÁGUA PARA CONSUMO HUMANO NO CONCELHO DE MIRANDA DO DOURO						1º TRIMESTRE		
	ZONA DE ABASTECIMENTO: <i>CONSTANTIM</i>						2020		
Em conformidade com o Decreto-Lei n.º 306/2007, de 27 de agosto, alterado pelo Decreto-Lei n.º 152/2007, de 7 de dezembro, procedeu-se à verificação da qualidade da água da rede pública, através de análises periódicas na torneira do consumidor, segundo o Programa de Controlo da Qualidade da Água (PCQA) aprovado pela autoridade competente (ERSAR).									
Parâmetro (unidades)	Valor Paramétrico (VP)		Valores obtidos		N.º Análises superiores VP	% Cumprimento do VP	N.º Análises (PCQA)		% Análises Realizadas
	VP	Unidade	Mínimo	Máximo			Previstas	Realizadas	
<i>Escherichia coli (E. Coli)</i>	0	N/100 ml	0	0	0	100%	1	1	100%
Bactérias coliformes	0	N/100 ml	0	0	0	100%	1	1	100%
Desinfetante residual	---	mg/l	0,1	0,1	---	---	1	1	100%
Informação complementar relativa à averiguação das situações de incumprimento dos VP: Todos os incumprimentos foram devidamente comunicados à AS (Autoridade de Saúde) e à ERSAR (Entidade Reguladora dos Serviços de Águas e Resíduos).									
O presidente: Dr. Artur M. R. Nunes 						Data da publicação: 2020/04/14			



	DADOS DO CONTROLO DA QUALIDADE DA ÁGUA PARA CONSUMO HUMANO NO CONCELHO DE MIRANDA DO DOURO						1º TRIMESTRE		
	ZONA DE ABASTECIMENTO: <b>FONTE ALDEIA</b>						2020		
Em conformidade com o Decreto-Lei n.º 306/2007, de 27 de agosto, alterado pelo Decreto-Lei n.º 152/2007, de 7 de dezembro, procedeu-se à verificação da qualidade da água da rede pública, através de análises periódicas na torneira do consumidor, segundo o Programa de Controlo da Qualidade da Água (PCQA) aprovado pela autoridade competente (ERSAR).									
Parâmetro (unidades)	Valor Paramétrico (VP)		Valores obtidos		N.º Análises superiores VP	% Cumprimento do VP	N.º Análises (PCQA)		% Análises Realizadas
	VP	Unidade	Mínimo	Máximo			Previstas	Realizadas	
<i>Escherichia coli (E. Coli)</i>	0	N/100 ml	0	0	0	100%	2	2	100%
Bactérias coliformes	0	N/100 ml	0	0	0	100%	2	2	100%
Desinfetante residual	---	mg/l	0,1	0,2	---	---	2	2	100%
Cheiro a 25 °C	3	Fator de diluição	<1	<1	0	100%	1	1	100%
Sabor a 25 °C	3	Fator de diluição	<1	<1	0	100%	1	1	100%
pH	≥6,5 e ≤9,5	Unidades pH	7,8	7,8	0	100%	1	1	100%
Condutividade	2500	µS/cm a 20 °C	420	420	0	100%	1	1	100%
Cor	20	mg/l PtCo	7	7	0	100%	1	1	100%
Turvação	4	UNT	4	4	0	100%	1	1	100%
Enterococos	0	N/100 ml	0	0	0	100%	1	1	100%
Número de colónias a 22 °C	---	N/ml	0	0	---	---	1	1	100%
Número de colónias a 36 °C	---	N/ml	0	0	---	---	1	1	100%
Clostridium perfringens	0	N/100 ml	0	0	0	100%	1	1	100%
Alumínio	200	µg/L Al	1060	1060	1	0%	1	1	100%
Amónio	0,50	mg/l NH4	<0,1	<0,1	0	100%	1	1	100%
Antimónio	5,0	µg/l Sb	<1	<1	0	100%	1	1	100%
Arsénio	10	µg/l As	<1	<1	0	100%	1	1	100%
Benzeno	1,0	µg/l	<0,2	<0,2	0	100%	1	1	100%
Benzo(a)pireno	0,010	µg/l	<0,003	<0,003	0	100%	1	1	100%
Boro	1,0	mg/l B	<0,01	<0,01	0	100%	1	1	100%
Bromatos	10	µg/l BrO3	<3	<3	0	100%	1	1	100%
Cádmio	5,0	µg/l Cd	<0,4	<0,4	0	100%	1	1	100%
Cálcio	---	mg/l Ca	58	58	---	---	1	1	100%
Cianetos	50	µg/l CN	<5	<5	0	100%	1	1	100%
Cloretos	250	mg/l Cl	24	24	0	100%	1	1	100%
Chumbo	10	µg/l Pb	<1	<1	0	100%	1	1	100%
Cobre	2,0	mg/l Cu	0,003	0,003	0	100%	1	1	100%
Crómio	50	µg/l Cr	<1	<1	0	100%	1	1	100%
1,2 – dicloroetano	3,0	µg/l	<0,75	<0,75	0	100%	1	1	100%
Dureza total	---	mg/l CaCO3	192	192	---	---	1	1	100%
Ferro	200	µg/l Fe	111	111	0	100%	1	1	100%
Fluoretos	1,5	mg/l F	<0,4	<0,4	0	100%	1	1	100%
Hidrocarbonetos Aromáticos Policíclicos (HAP):	0,10	µg/l	<0,02	<0,02	0	100%	1	1	100%
Benzo(b)fluoranteno	---	µg/l	<0,02	<0,02	0	100%	1	1	100%
Benzo(k)fluoranteno	---	µg/l	<0,02	<0,02	0	100%	1	1	100%
Benzo(ghi)perileno	---	µg/l	<0,02	<0,02	0	100%	1	1	100%
Indeno(1,2,3-cd)pireno	---	µg/l	<0,02	<0,02	0	100%	1	1	100%
Magnésio	---	mg/l Mg	11,5	11,5	0	100%	1	1	100%
Manganês	50	µg/l Mn	7,42	7,42	0	100%	1	1	100%
Nitratos1	50	mg/l NO3	10	10	0	100%	1	1	100%
Nitritos	0,50	mg/l NO2	<0,04	<0,04	0	100%	1	1	100%
Mercúrio	1,0	µg/l Hg	<0,01	<0,01	0	100%	1	1	100%
Níquel	20	µg/l Ni	<2	<2	0	100%	1	1	100%
Oxidabilidade	5,0	mg/l O2	<1,9	<1,9	0	100%	1	1	100%
Pesticidas - total	0,50	µg/l	<0,10	<0,10	0	100%	1	1	100%
Dimetoato	0,10	µg/l	<0,03	<0,03	0	100%	1	1	100%
MCPA	0,10	µg/l	<0,03	<0,03	0	100%	1	1	100%
Ometoato	0,1	µg/l	<0,03	<0,03	0	100%	1	1	100%
Selénio	10	µg/l Se	<1	<1	0	100%	1	1	100%
Sódio	200	mg/l Na	14,6	14,6	0	100%	1	1	100%
Sulfatos	250	mg/l SO4	68	68	0	100%	1	1	100%
Tetracloroetano e Tricloroetano:	10	µg/l	<0,3	<0,3	---	---	1	1	100%
Tetracloroetano	---	µg/l	<0,2	<0,2	0	100%	1	1	100%
Tricloroetano	---	µg/l	<0,1	<0,1	0	100%	1	1	100%
Trihalometanos - total (THM):	100	µg/l	29,4	29,4	---	---	1	1	100%
Clorofórmio	---	µg/l	16,7	16,7	0	100%	1	1	100%
Bromofórmio	---	µg/l	0,24	0,24	0	100%	1	1	100%
Bromodiclorometano	---	µg/l	8,37	8,37	0	100%	1	1	100%
Dibromoclorometano	---	µg/l	4,07	4,07	0	100%	1	1	100%
Dose indicativa	0,10	mSv	<0,1	<0,1	0	100%	1	1	100%
Radão	500,00	Bq/l	<10	<10	0	100%	1	1	100%
Alfa total	0,10	Bq/l	<0,04	<0,04	0	100%	1	1	100%
Informação complementar relativa à averiguação das situações de incumprimento dos VP: Todos os incumprimentos foram devidamente comunicados à AS (Autoridade de Saúde) e à ERSAR (Entidade Reguladora dos Serviços de Águas e Resíduos).									
O presidente: Dr. Artur M. R. Nunes 					Data da publicação: 2020/04/14				







			DADOS DO CONTROLO DA QUALIDADE DA AGUA PARA CONSUMO HUMANO NO CONCELHO DE MIRANDA DO DOURO					1º TRIMESTRE	
			ZONA DE ABASTECIMENTO: <i>FONTE LADRÃO</i>					2020	
Em conformidade com o Decreto-Lei n.º 306/2007, de 27 de agosto, alterado pelo Decreto-Lei n.º 152/2007, de 7 de dezembro, procedeu-se à verificação da qualidade da água da rede pública, através de análises periódicas na torneira do consumidor, segundo o Programa de Controlo da Qualidade da Água (PCQA) aprovado pela autoridade competente (ERSAR).									
Parâmetro (unidades)	Valor Paramétrico (VP)		Valores obtidos		N.º Análises superiores VP	% Cumprimento do VP	N.º Análises (PCQA)		% Análises Realizadas
	VP	Unidade	Mínimo	Máximo			Previstas	Realizadas	
<i>Escherichia coli (E. Coli)</i>	0	N/100 ml	0	0	0	100%	2	2	100%
Bactérias coliformes	0	N/100 ml	0	0	0	100%	2	2	100%
Desinfetante residual	---	mg/l	0,3	0,4	---	---	2	2	100%
Informação complementar relativa à averiguação das situações de incumprimento dos VP: Todos os incumprimentos foram devidamente comunicados à AS (Autoridade de Saúde) e à ERSAR (Entidade Reguladora dos Serviços de Águas e Resíduos).									
O presidente: Dr. Artur M. R. Nunes 					Data da publicação: 2020/04/14				

	DADOS DO CONTROLO DA QUALIDADE DA ÁGUA PARA CONSUMO HUMANO NO CONCELHO DE MIRANDA DO DOURO						1º TRIMESTRE		
	ZONA DE ABASTECIMENTO: <i>GRANJA</i>						2020		
Em conformidade com o Decreto-Lei n.º 306/2007, de 27 de agosto, alterado pelo Decreto-Lei n.º 152/2007, de 7 de dezembro, procedeu-se à verificação da qualidade da água da rede pública, através de análises periódicas na torneira do consumidor, segundo o Programa de Controlo da Qualidade da Água (PCQA) aprovado pela autoridade competente (ERSAR).									
Parâmetro (unidades)	Valor Paramétrico (VP)		Valores obtidos		N.º Análises superiores VP	% Cumprimento do VP	N.º Análises (PCQA)		% Análises Realizadas
	VP	Unidade	Mínimo	Máximo			Previstas	Realizadas	
<i>Escherichia coli (E. Coli)</i>	0	N/100 ml	0	0	0	100%	2	2	100%
Bactérias coliformes	0	N/100 ml	0	0	0	100%	2	2	100%
Desinfetante residual	---	mg/l	0,1	0,2	---	---	2	2	100%
Informação complementar relativa à averiguação das situações de incumprimento dos VP: Todos os incumprimentos foram devidamente comunicados à AS (Autoridade de Saúde) e à ERSAR (Entidade Reguladora dos Serviços de Águas e Resíduos).									
O presidente: Dr. Artur M. R. Nunes 						Data da publicitação: 2020/04/14			



	DADOS DO CONTROLO DA QUALIDADE DA ÁGUA PARA CONSUMO HUMANO NO CONCELHO DE MIRANDA DO DOURO						1º TRIMESTRE		
	ZONA DE ABASTECIMENTO: <i>MIRANDA</i>						2020		
Em conformidade com o Decreto-Lei n.º 306/2007, de 27 de agosto, alterado pelo Decreto-Lei n.º 152/2007, de 7 de dezembro, procedeu-se à verificação da qualidade da água da rede pública, através de análises periódicas na torneira do consumidor, segundo o Programa de Controlo da Qualidade da Água (PCQA) aprovado pela autoridade competente (ERSAR).									
Parâmetro (unidades)	Valor Paramétrico (VP)		Valores obtidos		N.º Análises superiores VP	% Cumprimento do VP	N.º Análises (PCQA)		% Análises Realizadas
	VP	Unidade	Mínimo	Máximo			Previstas	Realizadas	
<i>Escherichia coli (E. Coli)</i>	0	N/100 ml	0	0	0	100%	3	3	100%
Bactérias coliformes	0	N/100 ml	0	0	0	100%	3	3	100%
Desinfetante residual	---	mg/l	0,1	0,2	---	---	3	3	100%
Cheiro a 25 °C	3	Fator de diluição	<1	<1	0	100%	1	1	100%
Sabor a 25 °C	3	Fator de diluição	<1	<1	0	100%	1	1	100%
pH	≥6,5 e ≤9,5	Unidades pH	7,7	7,7	0	100%	1	1	100%
Condutividade	2500	µS/cm a 20 °C	380	380	0	100%	1	1	100%
Cor	20	mg/l PtCo	<5	<5	0	100%	1	1	100%
Turvação	4	UNT	0,7	0,7	0	100%	1	1	100%
Enterococos	0	N/100 ml	0	0	0	100%	1	1	100%
Número de colónias a 22 °C	---	N/ml	0	0	---	---	1	1	100%
Número de colónias a 36 °C	---	N/ml	0	0	---	---	1	1	100%
<i>Clostridium perfringens</i>	0	N/100 ml	0	0	0	100%	1	1	100%
Alumínio	200	µg/L Al	74	74	0	100%	1	1	100%
Informação complementar relativa à averiguação das situações de incumprimento dos VP: Todos os incumprimentos foram devidamente comunicados à AS (Autoridade de Saúde) e à ERSAR (Entidade Reguladora dos Serviços de Águas e Resíduos).									
O presidente: Dr. Artur M. R. Nunes 					Data da publicação: 2020/04/14				



	DADOS DO CONTROLO DA QUALIDADE DA ÁGUA PARA CONSUMO HUMANO NO CONCELHO DE MIRANDA DO DOURO						1º TRIMESTRE		
	ZONA DE ABASTECIMENTO: <i>PALAÇOULO</i>						2020		
Em conformidade com o Decreto-Lei n.º 306/2007, de 27 de agosto, alterado pelo Decreto-Lei n.º 152/2007, de 7 de dezembro, procedeu-se à verificação da qualidade da água da rede pública, através de análises periódicas na torneira do consumidor, segundo o Programa de Controlo da Qualidade da Água (PCQA) aprovado pela autoridade competente (ERSAR).									
Parâmetro (unidades)	Valor Paramétrico (VP)		Valores obtidos		N.º Análises superiores VP	Cumprimento do VP	N.º Análises (PCQA)		% Análises Realizadas
	VP	Unidade	Mínimo	Máximo			Previstas	Realizadas	
<i>Escherichia coli (E. Coli)</i>	0	N/100 ml	0	0	0	100%	2	2	100%
Bactérias coliformes	0	N/100 ml	0	0	0	100%	2	2	100%
Desinfetante residual	---	mg/l	0,1	0,2	---	---	2	2	100%
Cheiro a 25 ºC	3	Fator de diluição	<1	<1	0	100%	1	1	100%
Sabor a 25 ºC	3	Fator de diluição	<1	<1	0	100%	1	1	100%
pH	≥6,5 e ≤9,5	Unidades pH	7,6	7,6	0	100%	1	1	100%
Condutividade	2500	µS/cm a 20 ºC	360	360	0	100%	1	1	100%
Cor	20	mg/l PtCo	<5	<5	0	100%	1	1	100%
Turvação	4	UNT	0,5	0,5	0	100%	1	1	100%
Enterococos	0	N/100 ml	0	0	0	100%	1	1	100%
Número de colónias a 22 ºC	---	N/ml	0	0	---	---	1	1	100%
Número de colónias a 36 ºC	---	N/ml	0	0	---	---	1	1	100%
Clostridium perfringens	0	N/100 ml	0	0	0	100%	1	1	100%
Alumínio	200	µg/L Al	79,1	79,1	0	100%	1	1	100%
Amónio	0,50	mg/l NH4	<0,1	<0,1	0	100%	1	1	100%
Antimónio	5,0	µg/l Sb	<1	<1	0	100%	1	1	100%
Arsénio	10	µg/l As	<1	<1	0	100%	1	1	100%
Benzeno	1,0	µg/l	<0,2	<0,2	0	100%	1	1	100%
Benzo(a)pireno	0,010	µg/l	<0,003	<0,003	0	100%	1	1	100%
Boro	1,0	mg/l B	<0,01	<0,01	0	100%	1	1	100%
Bromatos	10	µg/l BrO3	<3	<3	0	100%	1	1	100%
Cádmio	5,0	µg/l Cd	<0,4	<0,4	0	100%	1	1	100%
Cálcio	---	mg/l Ca	46	46	---	---	1	1	100%
Cianetos	50	µg/l CN	<5	<5	0	100%	1	1	100%
Cloretos	250	mg/l Cl	24	24	0	100%	1	1	100%
Cloratos	0,7	mg/l ClO3	0,246	0,246	0	100%	1	1	100%
Chumbo	10	µg/l Pb	<1	<1	0	100%	1	1	100%
Cobre	2,0	mg/l Cu	0,013	0,013	0	100%	1	1	100%
Crómio	50	µg/l Cr	<1	<1	0	100%	1	1	100%
1,2 – dicloroetano	3,0	µg/l	<0,75	<0,75	0	100%	1	1	100%
Dureza total	---	mg/l CaCO3	164	164	---	---	1	1	100%
Ferro	200	µg/l Fe	<40	<40	0	100%	1	1	100%
Fluoretos	1,5	mg/l F	<0,4	<0,4	0	100%	1	1	100%
Hidrocarbonetos Aromáticos Policíclicos (HAP):	0,10	µg/l	<0,02	<0,02	0	100%	1	1	100%
Benzo(b)fluoranteno	---	µg/l	<0,02	<0,02	0	100%	1	1	100%
Benzo(k)fluoranteno	---	µg/l	<0,02	<0,02	0	100%	1	1	100%
Benzo(ghi)perileno	---	µg/l	<0,02	<0,02	0	100%	1	1	100%
Indeno(1,2,3-cd)pireno	---	µg/l	<0,02	<0,02	0	100%	1	1	100%
Magnésio	---	mg/l Mg	12,1	12,1	0	100%	1	1	100%
Manganês	50	µg/l Mn	5,81	5,81	0	100%	1	1	100%
Nitratos1	50	mg/l NO3	10	10	0	100%	1	1	100%
Nitritos	0,50	mg/l NO2	<0,04	<0,04	0	100%	1	1	100%
Mercúrio	1,0	µg/l Hg	<0,01	<0,01	0	100%	1	1	100%
Níquel	20	µg/l Ni	<2	<2	0	100%	1	1	100%
Oxidabilidade	5,0	mg/l O2	<1,9	<1,9	0	100%	1	1	100%
Pesticidas - total	0,50	µg/l	<0,10	<0,10	0	100%	1	1	100%
Dimetoato	0,10	µg/l	<0,03	<0,03	0	100%	1	1	100%
MCPA	0,10	µg/l	<0,03	<0,03	0	100%	1	1	100%
Ometoato	0,1	µg/l	<0,03	<0,03	0	100%	1	1	100%
Selénio	10	µg/l Se	<1	<1	0	100%	1	1	100%
Sódio	200	mg/l Na	13	13	0	100%	1	1	100%
Sulfatos	250	mg/l SO4	49	49	0	100%	1	1	100%
Tetracloroetano e Tricloroetano:	10	µg/l	<0,3	<0,3	---	---	1	1	100%
Tetracloroetano	---	µg/l	<0,2	<0,2	0	100%	1	1	100%
Tricloroetano	---	µg/l	<0,1	<0,1	0	100%	1	1	100%
Trihalometanos - total (THM):	100	µg/l	29,9	29,9	---	---	1	1	100%
Clorofórmio	---	µg/l	13,9	13,9	0	100%	1	1	100%
Bromofórmio	---	µg/l	1,96	1,96	0	100%	1	1	100%
Bromodiclorometano	---	µg/l	8,22	8,22	0	100%	1	1	100%
Dibromoclorometano	---	µg/l	5,86	5,86	0	100%	1	1	100%
Dose indicativa	0,10	mSv	<0,1	<0,1	0	100%	1	1	100%
Radão	500,00	Bq/l	<10	<10	0	100%	1	1	100%
Alfa total	0,10	Bq/l	<0,04	<0,04	0	100%	1	1	100%
Informação complementar relativa à averiguação das situações de incumprimento dos VP: Todos os incumprimentos foram devidamente comunicados à AS (Autoridade de Saúde) e à ERSAR (Entidade Reguladora dos Serviços de Águas e Resíduos).									
O presidente: Dr. Artur M. R. Nunes 					Data da publicação: 2020/04/14				

	DADOS DO CONTROLO DA QUALIDADE DA ÁGUA PARA CONSUMO HUMANO NO CONCELHO DE MIRANDA DO DOURO						1º TRIMESTRE		
	ZONA DE ABASTECIMENTO: <i>PARADELA</i>						2020		
Em conformidade com o Decreto-Lei n.º 306/2007, de 27 de agosto, alterado pelo Decreto-Lei n.º 152/2007, de 7 de dezembro, procedeu-se à verificação da qualidade da água da rede pública, através de análises periódicas na torneira do consumidor, segundo o Programa de Controlo da Qualidade da Água (PCQA) aprovado pela autoridade competente (ERSAR).									
Parâmetro (unidades)	Valor Paramétrico (VP)		Valores obtidos		N.º Análises superiores VP	% Cumprimento do VP	N.º Análises (PCQA)		% Análises Realizadas
	VP	Unidade	Mínimo	Máximo			Previstas	Realizadas	
<i>Escherichia coli (E. Coli)</i>	0	N/100 ml	0	0	0	100%	1	1	100%
Bactérias coliformes	0	N/100 ml	0	0	0	100%	1	1	100%
Desinfetante residual	---	mg/l	0,2	0,2	---	---	1	1	100%
Cheiro a 25 °C	3	Fator de diluição	<1	<1	0	100%	1	1	100%
Sabor a 25 °C	3	Fator de diluição	<1	<1	0	100%	1	1	100%
pH	≥6,5 e ≤9,5	Unidades pH	7,3	7,3	0	100%	1	1	100%
Condutividade	2500	µS/cm a 20 °C	360	360	0	100%	1	1	100%
Cor	20	mg/l PtCo	<5	<5	0	100%	1	1	100%
Turvação	4	UNT	0,7	0,7	0	100%	1	1	100%
Enterococos	0	N/100 ml	0	0	0	100%	1	1	100%
Número de colónias a 22 °C	---	N/ml	0	0	---	---	1	1	100%
Número de colónias a 36 °C	---	N/ml	0	0	---	---	1	1	100%
Clostridium perfringens	0	N/100 ml	0	0	0	100%	1	1	100%
Alumínio	200	µg/L Al	149	149	0	100%	1	1	100%
Amónio	0,50	mg/l NH4	<0,1	<0,1	0	100%	1	1	100%
Antimónio	5,0	µg/l Sb	<1	<1	0	100%	1	1	100%
Arsénio	10	µg/l As	<1	<1	0	100%	1	1	100%
Benzeno	1,0	µg/l	<0,2	<0,2	0	100%	1	1	100%
Benzo(a)pireno	0,010	µg/l	<0,003	<0,003	0	100%	1	1	100%
Boro	1,0	mg/l B	<0,01	<0,01	0	100%	1	1	100%
Bromatos	10	µg/l BrO3	<3	<3	0	100%	1	1	100%
Cádmio	5,0	µg/l Cd	<0,4	<0,4	0	100%	1	1	100%
Cálcio	---	mg/l Ca	54	54	---	---	1	1	100%
Cianetos	50	µg/l CN	<5	<5	0	100%	1	1	100%
Cloretos	250	mg/l Cl	22	22	0	100%	1	1	100%
Chumbo	10	µg/l Pb	<1	<1	0	100%	1	1	100%
Cobre	2,0	mg/l Cu	0,0078	0,0078	0	100%	1	1	100%
Crómio	50	µg/l Cr	<1	<1	0	100%	1	1	100%
1,2 – dicloroetano	3,0	µg/l	<0,75	<0,75	0	100%	1	1	100%
Dureza total	---	mg/l CaCO3	178	178	---	---	1	1	100%
Ferro	200	µg/l Fe	46	46	0	100%	1	1	100%
Fluoretos	1,5	mg/l F	<0,4	<0,4	0	100%	1	1	100%
Hidrocarbonetos Aromáticos Policíclicos (HAP):	0,10	µg/l	<0,02	<0,02	0	100%	1	1	100%
Benzo(b)fluoranteno	---	µg/l	<0,02	<0,02	0	100%	1	1	100%
Benzo(k)fluoranteno	---	µg/l	<0,02	<0,02	0	100%	1	1	100%
Benzo(ghi)perileno	---	µg/l	<0,02	<0,02	0	100%	1	1	100%
Indeno(1,2,3-cd)pireno	---	µg/l	<0,02	<0,02	0	100%	1	1	100%
Magnésio	---	mg/l Mg	10,5	10,5	0	100%	1	1	100%
Manganês	50	µg/l Mn	0,94	0,94	0	100%	1	1	100%
Nitratos1	50	mg/l NO3	11	11	0	100%	1	1	100%
Nitritos	0,50	mg/l NO2	<0,04	<0,04	0	100%	1	1	100%
Mercúrio	1,0	µg/l Hg	<0,01	<0,01	0	100%	1	1	100%
Níquel	20	µg/l Ni	<2	<2	0	100%	1	1	100%
Oxidabilidade	5,0	mg/l O2	<1,9	<1,9	0	100%	1	1	100%
Pesticidas - total	0,50	µg/l	<0,10	<0,10	0	100%	1	1	100%
Dimetoato	0,10	µg/l	<0,03	<0,03	0	100%	1	1	100%
MCPA	0,10	µg/l	<0,03	<0,03	0	100%	1	1	100%
Ometoato	0,1	µg/l	<0,03	<0,03	0	100%	1	1	100%
Selénio	10	µg/l Se	<1	<1	0	100%	1	1	100%
Sódio	200	mg/l Na	38	38	0	100%	1	1	100%
Sulfatos	250	mg/l SO4	38	38	0	100%	1	1	100%
Tetracloroetano e Tricloroetano:	10	µg/l	<0,3	<0,3	---	---	1	1	100%
Tetracloroetano	---	µg/l	<0,2	<0,2	0	100%	1	1	100%
Tricloroetano	---	µg/l	<0,1	<0,1	0	100%	1	1	100%
Trihalometanos - total (THM):	100	µg/l	43,5	43,5	---	---	1	1	100%
Clorofórmio	---	µg/l	31,9	31,9	0	100%	1	1	100%
Bromofórmio	---	µg/l	<0,2	<0,2	0	100%	1	1	100%
Bromodiclorometano	---	µg/l	9,64	9,64	0	100%	1	1	100%
Dibromoclorometano	---	µg/l	1,93	1,93	0	100%	1	1	100%
Dose indicativa	0,10	mSv	<0,1	<0,1	0	100%	1	1	100%
Radão	500,00	Bq/l	<10	<10	0	100%	1	1	100%
Alfa total	0,10	Bq/l	<0,04	<0,04	0	100%	1	1	100%
Informação complementar relativa à averiguação das situações de incumprimento dos VP: Todos os incumprimentos foram devidamente comunicados à AS (Autoridade de Saúde) e à ERSAR (Entidade Reguladora dos Serviços de Águas e Resíduos).									
O presidente: Dr. Artur M. R. Nunes 					Data da publicação: 2020/04/14				

	DADOS DO CONTROLO DA QUALIDADE DA ÁGUA PARA CONSUMO HUMANO NO CONCELHO DE MIRANDA DO DOURO						1º TRIMESTRE		
	ZONA DE ABASTECIMENTO: <i>PRADO GATÃO</i>						2020		
Em conformidade com o Decreto-Lei n.º 306/2007, de 27 de agosto, alterado pelo Decreto-Lei n.º 152/2007, de 7 de dezembro, procedeu-se à verificação da qualidade da água da rede pública, através de análises periódicas na torneira do consumidor, segundo o Programa de Controlo da Qualidade da Água (PCQA) aprovado pela autoridade competente (ERSAR).									
Parâmetro (unidades)	Valor Paramétrico (VP)		Valores obtidos		N.º Análises superiores VP	% Cumprimento do VP	N.º Análises (PCQA)		% Análises Realizadas
	VP	Unidade	Mínimo	Máximo			Previstas	Realizadas	
<i>Escherichia coli (E. Coli)</i>	0	N/100 ml	0	0	0	100%	1	1	100%
Bactérias coliformes	0	N/100 ml	0	0	0	100%	1	1	100%
Desinfetante residual	---	mg/l	0,2	0,2	---	---	1	1	100%
Informação complementar relativa à averiguação das situações de incumprimento dos VP: Todos os incumprimentos foram devidamente comunicados à AS (Autoridade de Saúde) e à ERSAR (Entidade Reguladora dos Serviços de Águas e Resíduos).									
O presidente: Dr. Artur M. R. Nunes 					Data da publicação: 2020/04/14				



	DADOS DO CONTROLO DA QUALIDADE DA ÁGUA PARA CONSUMO HUMANO NO CONCELHO DE MIRANDA DO DOURO						1º TRIMESTRE		
	ZONA DE ABASTECIMENTO: <i>SILVA</i>						2020		
Em conformidade com o Decreto-Lei n.º 306/2007, de 27 de agosto, alterado pelo Decreto-Lei n.º 152/2007, de 7 de dezembro, procedeu-se à verificação da qualidade da água da rede pública, através de análises periódicas na torneira do consumidor, segundo o Programa de Controlo da Qualidade da Água (PCQA) aprovado pela autoridade competente (ERSAR).									
Parâmetro (unidades)	Valor Paramétrico (VP)		Valores obtidos		N.º Análises superiores VP	% Cumprimento do VP	N.º Análises (PCQA)		% Análises Realizadas
	VP	Unidade	Mínimo	Máximo			Previstas	Realizadas	
<i>Escherichia coli (E. Coli)</i>	0	N/100 ml	0	0	0	100%	1	1	100%
Bactérias coliformes	0	N/100 ml	0	0	0	100%	1	1	100%
Desinfetante residual	---	mg/l	0,1	0,1	---	---	1	1	100%
Cheiro a 25 °C	3	Fator de diluição	<1	<1	0	100%	1	1	100%
Sabor a 25 °C	3	Fator de diluição	<1	<1	0	100%	1	1	100%
pH	≥6,5 e ≤9,5	Unidades pH	7,5	7,5	0	100%	1	1	100%
Condutividade	2500	µS/cm a 20 °C	320	320	0	100%	1	1	100%
Cor	20	mg/l PtCo	<5	<5	0	100%	1	1	100%
Turvação	4	UNT	1	1	0	100%	1	1	100%
Enterococos	0	N/100 ml	0	0	0	100%	1	1	100%
Número de colónias a 22 °C	---	N/ml	0	0	---	---	1	1	100%
Número de colónias a 36 °C	---	N/ml	0	0	---	---	1	1	100%
Clostridium perfringens	0	N/100 ml	0	0	0	100%	1	1	100%
Alumínio	200	µg/L Al	58	58	0	100%	1	1	100%
Amónio	0,50	mg/l NH4	<0,1	<0,1	0	100%	1	1	100%
Antimónio	5,0	µg/l Sb	<1	<1	0	100%	1	1	100%
Arsénio	10	µg/l As	<1	<1	0	100%	1	1	100%
Benzeno	1,0	µg/l	<0,2	<0,2	0	100%	1	1	100%
Benzo(a)pireno	0,010	µg/l	<0,005	<0,005	0	100%	1	1	100%
Boro	1,0	mg/l B	<0,01	<0,01	0	100%	1	1	100%
Bromatos	10	µg/l BrO3	<5	<5	0	100%	1	1	100%
Cádmio	5,0	µg/l Cd	<0,4	<0,4	0	100%	1	1	100%
Cálcio	---	mg/l Ca	50	50	---	---	1	1	100%
Cianetos	50	µg/l CN	<5	<5	0	100%	1	1	100%
Cloretos	250	mg/l Cl	15	15	0	100%	1	1	100%
Cloratos	0,7	mg/l ClO3	0,104	0,104	0	100%	1	1	100%
Chumbo	10	µg/l Pb	<1	<1	0	100%	1	1	100%
Cobre	2,0	mg/l Cu	0,0014	0,0014	0	100%	1	1	100%
Crómio	50	µg/l Cr	<1	<1	0	100%	1	1	100%
1,2 – dicloroetano	3,0	µg/l	<0,75	<0,75	0	100%	1	1	100%
Dureza total	---	mg/l CaCO3	146	146	---	---	1	1	100%
Ferro	200	µg/l Fe	148	148	0	100%	1	1	100%
Fluoretos	1,5	mg/l F	<0,4	<0,4	0	100%	1	1	100%
Hidrocarbonetos Aromáticos Policíclicos (HAP):	0,10	µg/l	<0,02	<0,02	0	100%	1	1	100%
Benzo(b)fluoranteno	---	µg/l	<0,02	<0,02	0	100%	1	1	100%
Benzo(k)fluoranteno	---	µg/l	<0,02	<0,02	0	100%	1	1	100%
Benzo(ghi)perileno	---	µg/l	<0,02	<0,02	0	100%	1	1	100%
Indeno(1,2,3-cd)pireno	---	µg/l	<0,02	<0,02	0	100%	1	1	100%
Magnésio	---	mg/l Mg	5,4	5,4	0	100%	1	1	100%
Manganês	50	µg/l Mn	1,23	1,23	0	100%	1	1	100%
Nitratos1	50	mg/l NO3	10	10	0	100%	1	1	100%
Nitritos	0,50	mg/l NO2	<0,04	<0,04	0	100%	1	1	100%
Mercúrio	1,0	µg/l Hg	<0,01	<0,01	0	100%	1	1	100%
Níquel	20	µg/l Ni	<2	<2	0	100%	1	1	100%
Oxidabilidade	5,0	mg/l O2	<1,9	<1,9	0	100%	1	1	100%
Pesticidas - total	0,50	µg/l	<0,10	<0,10	0	100%	1	1	100%
Dimetoato	0,10	µg/l	<0,03	<0,03	0	100%	1	1	100%
MCPA	0,10	µg/l	<0,03	<0,03	0	100%	1	1	100%
Ometoato	0,1	µg/l	<0,03	<0,03	0	100%	1	1	100%
Selénio	10	µg/l Se	<1	<1	0	100%	1	1	100%
Sódio	200	mg/l Na	8,1	8,1	0	100%	1	1	100%
Sulfatos	250	mg/l SO4	41	41	0	100%	1	1	100%
Tetracloroetano e Tricloroetano:	10	µg/l	<0,3	<0,3	---	---	1	1	100%
Tetracloroetano	---	µg/l	<0,2	<0,2	0	100%	1	1	100%
Tricloroetano	---	µg/l	<0,1	<0,1	0	100%	1	1	100%
Trihalometanos - total (THM):	100	µg/l	43,5	43,5	---	---	1	1	100%
Clorofórmio	---	µg/l	16	16	0	100%	1	1	100%
Bromofórmio	---	µg/l	<0,2	<0,2	0	100%	1	1	100%
Bromodiclorometano	---	µg/l	4,64	4,64	0	100%	1	1	100%
Dibromoclorometano	---	µg/l	1,51	1,51	0	100%	1	1	100%
Dose indicativa	0,10	mSv	<0,1	<0,1	0	100%	1	1	100%
Radão	500,00	Bq/l	<10	<10	0	100%	1	1	100%
Alfa total	0,10	Bq/l	<0,04	<0,04	0	100%	1	1	100%
Informação complementar relativa à averiguação das situações de incumprimento dos VP: Todos os incumprimentos foram devidamente comunicados à AS (Autoridade de Saúde) e à ERSAR (Entidade Reguladora dos Serviços de Águas e Resíduos).									
O presidente: Dr. Artur M. R. Nunes 					Data da publicação: 2020/04/14				

	DADOS DO CONTROLO DA QUALIDADE DA ÁGUA PARA CONSUMO HUMANO NO CONCELHO DE MIRANDA DO DOURO						1º TRIMESTRE		
	ZONA DE ABASTECIMENTO: S. MARTINHO DE ANGUEIRA						2020		
Em conformidade com o Decreto-Lei n.º 306/2007, de 27 de agosto, alterado pelo Decreto-Lei n.º 152/2007, de 7 de dezembro, procedeu-se à verificação da qualidade da água da rede pública, através de análises periódicas na torneira do consumidor, segundo o Programa de Controlo da Qualidade da Água (PCQA) aprovado pela autoridade competente (ERSAR).									
Parâmetro (unidades)	Valor Paramétrico (VP)		Valores obtidos		N.º Análises superiores VP	% Cumprimento do VP	N.º Análises (PCQA)		% Análises Realizadas
	VP	Unidade	Mínimo	Máximo			Previstas	Realizadas	
Escherichia coli (E. Coli)	0	N/100 ml	0	0	0	100%	2	2	100%
Bactérias coliformes	0	N/100 ml	0	0	0	100%	2	2	100%
Desinfetante residual	---	mg/l	<0,1	<0,1	---	---	2	2	100%
Informação complementar relativa à averiguação das situações de incumprimento dos VP: Todos os incumprimentos foram devidamente comunicados à AS (Autoridade de Saúde) e à ERSAR (Entidade Reguladora dos Serviços de Águas e Resíduos).									
O presidente: Dr. Artur M. R. Nunes 						Data da publicação: 2020/04/14			