

**MUNICÍPIO DE
MIRANDA DO DOURO**

DOCUMENTOS DE PRESTAÇÃO DE CONTAS

RELATIVOS AO

ANO FINANCEIRO DE 2019

APROVADOS

Câmara Municipal - Reunião de 14/04/2020

Assembleia Municipal - Sessão de 30/04/2020


ACORDÃO DO TRIBUNAL DE CONTAS

De ___ de ___ de ___

(Seu ofício nº ___ de ___/___/___)

Emolumentos _____ €, pagos por guia

Nº ___ de ___/___/___



Relatório de Gestão 2019

Índice

Introdução.....	2
1. Situação económica relativa ao exercício.....	3
1.1 - Análise da Execução Orçamental.....	3
1.2 - Análise da Receita Corrente.....	4
1.3 - Análise da Receita de Capital.....	5
1.4 - Análise da Despesa Corrente.....	6
1.5 - Análise da Despesa de Capital.....	7
1.6 - Análise do Plano Plurianual de Investimentos.....	8
1.7 - Análise das Grandes Opções do Plano.....	9
1.8 - Análise dos custos e proveitos do exercício Plano Plurianual de Investimentos.....	10
1.9 - Contabilidade Analítica.....	11
2. Situação financeira e patrimonial.....	12
2.1 - Balanço.....	12
2.2 - Dívidas de terceiros a curto, médio e longo prazos.....	13
2.3 - Dívidas a terceiros de curto, médio e longo prazos.....	13
2.4 - Limites ao endividamento municipal.....	14
3. Equilíbrio orçamental.....	16
4. Programa de apoio à economia local (PAEL).....	17
5. Proposta de aplicação de resultados.....	18
6. Outras informações relevantes.....	18
7. factos relevantes ocorridos após o termo do exercício.....	19
8. Disposição Final.....	19

Introdução

O presente Relatório de Gestão tem por finalidade dar a conhecer as principais atividades desenvolvidas no ano 2019 pelo Município de Miranda do Douro, complementando os Documentos da Prestação de Contas deste executivo camarário. Pretende evidenciar a situação económica e financeira relativamente ao exercício findo, espelhando a eficiência na utilização dos meios afetos à persecução das atividades desenvolvidas pela entidade e a eficácia na realização dos objetivos inicialmente aprovados.

De acordo com o ponto 13 do POCAL, o relatório a apresentar pelo órgão executivo ao deliberativo deve contemplar os seguintes aspetos:

- a) A situação económica relativa ao exercício;
- b) Uma síntese da situação financeira da Autarquia;
- c) Evolução das dívidas de curto, médio e longo prazos de terceiros e a terceiros;
- d) Proposta fundamentada da aplicação de resultados;
- e) Os factos relevantes ocorridos após o termo do exercício.

Em conformidade com o definido na lei, o relatório de gestão estrutura-se da seguinte forma:

- 1 – Situação económica relativa ao exercício
 - 1.1 – Análise da Execução Orçamental
 - 1.2 – Análise da receita corrente
 - 1.3 – Análise da receita de capital
 - 1.4 – Análise da despesa corrente
 - 1.5 – Análise da despesa de capital
 - 1.6 - Análise do Plano Plurianual de Investimentos
 - 1.7 – Análise das Grandes Opções do Plano
 - 1.8 – Análise dos custos e proveitos do exercício
- 2 – Análise da Situação Financeira e Patrimonial
 - 2.1 - Dívidas de terceiros a curto, médio e longo prazos
 - 2.2 - Dívidas a terceiros a curto, médio e longo prazos
 - 2.3 - Limites ao Endividamento
- 3 – Equilíbrio Orçamental
- 4 – Programa de Apoio à Economia Local (PAEL)
- 5 - Proposta fundamentada de aplicação de resultados
- 6 – Outras informações relevantes
- 7 - Factos relevantes ocorridos após o termo do exercício
- 8 – Disposição Final

MUNICÍPIO DE MIRANDA DO DOURO

1. Situação económica relativa ao exercício

1.1 – Análise da Execução Orçamental

Em termos orçamentais, a atividade desenvolvida ao longo do ano 2019, culminou em relação aos valores orçamentados, nas seguintes taxas de execução, conforme quadros infra:

- Um grau de **execução do orçamento da despesa de 72,83%**, a que corresponde um montante de despesa de 14.162.034,83 €,
- **A execução da receita**, incluindo o saldo da gerência anterior, atingiu um **grau de execução de 85,64 %**, fixando-se em 16.652.822,20 €,
- **As despesas de capital** apresentam um **grau de execução de 57,50%**, correspondendo 4.970.463,82 €,
- **As despesas correntes** apresentam um **grau de execução de 85,11%**, a que corresponde um montante executado de 9.191.571,01 €,
- **As despesas de capital correspondem a 35,10 %** das despesas totais da autarquia,
- **As receitas de capital correspondem a 26,09 %** das receitas totais da autarquia (expurgadas do saldo da gerência anterior),
- Apurou-se um saldo para a gerência seguinte de **2.490.787,37 €**.

Execução da Receita:

Receita Orçamental			
Natureza	Prevista	Cobrada	Grau de Execução
Correntes	10 657 526,52 €	9 836 442,18 €	92,30%
Capital	5 441 870,86 €	3 471 502,00 €	63,79%
Outras (a)	3 345 390,47 €	3 344 878,02 €	99,98%
Totais	19 444 787,85 €	16 652 822,20 €	85,64%

(a) Inclui o saldo da gerência do ano anterior, no valor de 3.343.890,47 €.

Execução da Despesa:

Despesa Orçamental			
Natureza	Prevista	Paga	Execução
Correntes	10 800 171,63 €	9 191 571,01 €	85,11%
Capital	8 644 616,22 €	4 970 463,82 €	57,50%
Totais	19 444 787,85 €	14 162 034,83 €	72,83%

Resumo da Despesa e da Receita.

Tipo	Receitas	Grau %	Despesas	Grau %
Correntes	9 836 442,18 €	73,91%	9 191 571,01 €	64,90%
Capital	3 471 502,00 €	26,09%	4 970 463,82 €	35,10%
Totais	13 307 944,18 €	100%	14 162 034,83 €	100%

Relativamente ao ano de 2018, constata-se ao nível da despesa, um aumento em 2.667.905,02 €, conforme quadro infra:

Ano	Despesa Corrente	Despesa Capital	Total
2017	8 068 211,45 €	3 425 918,36 €	11 494 129,81 €
2018	9 191 571,01 €	4 970 463,82 €	14 162 034,83 €
Varição	1 123 359,56 €	1 544 545,46 €	2 667 905,02 €

MUNICÍPIO DE MIRANDA DO DOURO

Comparativamente ao ano de 2018, as receitas da autarquia aumentaram em 1.920.127,24 €.

Ano	Receita Corrente	Receita de Capital	Total
2017	9 686 380,86 €	1 701 436,08 €	11 387 816,94 €
2018	9 836 442,18 €	3 471 502,00 €	13 307 944,18 €
Varição	150 061,32 €	1 770 065,92 €	1 920 127,24 €

1.2 – Análise da Receita Corrente

Da análise da receita corrente total de 9.836.442,18 €, podemos constatar, como em anos anteriores, que as mais significativas são as receitas provenientes das transferências de diversas entidades, representando 67,12 % da totalidade, com destaque para os Fundos Municipais a título de participação nos impostos (FEF, FSM e PIRS), que representam 63,75% da receita corrente. Com alguma expressão, os rendimentos de propriedade, quase na totalidade proveniente do contrato de concessão da EDP, renda dos centros eletroprodutores e protocolo da ANMP com a EDP, representam 11,54% da receita corrente do município. Por fim, ainda com alguma expressão, a venda de bens e serviços (10,87%) e os Impostos Municipais (9,47%).

Receita Corrente	Cobrança Bruta (€)	% na receita corrente
Impostos diretos	931 869,82 €	9,47%
Impostos indiretos	19 725,75 €	0,20%
Taxas, multas e outras penalidades	55 956,11 €	0,57%
Rendimentos de propriedade	1 135 471,43 €	11,54%
FEF (Fundo de Equilíbrio Financeiro)	5 924 953,00 €	60,23%
FSM (Fundo Social Municipal)	135 613,00 €	1,38%
IRS (Participação no IRS)	210 896,00 €	2,14%
Transferências - Outros	41 643,32 €	0,42%
Transferências - Serviços e Fundos Autónomos	288 993,59 €	2,94%
Venda de Bens	360 643,45 €	3,67%
Venda de Serviços	708 406,75 €	7,20%
Rendas	0,00 €	0,00%
Outras Receitas Correntes	22 269,96 €	0,23%
Total da Receita Corrente	9 836 442,18 €	100,00%

Relativamente ao ano de 2018, verificou-se a seguinte evolução:

Receita Corrente	2018	2019	Varição
Impostos diretos	990 802,48 €	931 869,82 €	-5,9%
Impostos indiretos	21 769,96 €	19 725,75 €	-9,4%
Taxas, multas e outras penalidades	53 255,14 €	55 956,11 €	5,1%
Rendimentos de propriedade	878 631,20 €	1 135 471,43 €	29,2%
Transf. - Fundos Municipais	6 350 585,00 €	6 271 462,00 €	-1,2%
Transf. - União Europeia	56 544,59 €	41 643,32 €	-26,4%
Transf. – Serv. e Fundos Autónomos	285 154,27 €	288 993,59 €	1,3%
Venda de Bens	341 725,59 €	360 643,45 €	5,5%
Venda de Serviços	607 723,10 €	708 406,75 €	16,6%
Outras Receitas Correntes	100 189,53 €	22 269,96 €	-77,8%
Total da Receita Corrente	9 686 380,86 €	9 836 442,18 €	1,55%

MUNICÍPIO DE MIRANDA DO DOURO

De salientar que a diminuição da receita cobrada a título de impostos diretos foi compensada pelo aumento da receita com a venda de bens e prestação de serviços, pelo que em termos globais a receita arrecada nos dois anos é similar, tendo ainda por atenção que nos rendimentos de propriedade foram arrecadados em 2019, a renda de concessão referente ao 4º trimestre de 2018 (109.012,89 €).

1.3 – Análise da Receita de Capital

Da análise da receita de capital, constata-se que no ano de 2019 as mais significativas foram as receitas provenientes do orçamento do estado e dos fundos europeus para financiamento de projetos municipais.

Receita de Capital	Cobrança (€)	Peso (%)
Venda de Bens de Investimento	26 470,00 €	0,76%
Transf. – Entidades Privadas	0,00 €	0,00%
FEF (Fundo de Equilíbrio Financeiro)	658 328,00 €	18,96%
Art 35º,nº 3 Lei 73/2013	494 884,00 €	14,25%
Outras transf. – Estado	32 143,94 €	0,93%
Transf - União Europeia	2 238 501,87 €	64,48%
Passivos Financeiros	0,00 €	0,00%
Ativos Financeiros	14 891,19 €	0,43%
Outras Receitas de Capital	6 283,00 €	0,18%
Total da Receita de Capital	3 471 502,00 €	100,00%

Relativamente a 2018, registou-se a seguinte evolução nas receitas de capital:

Receita de Capital	2018	2019	Varição
Venda de Bens de Investimento	3 955,00 €	26 470,00 €	569,3%
Transf. – Fundos Municipais	666 924,00 €	1 153 212,00 €	72,9%
Transf. – Outras- estado (cooperação)	0,00 €	32 143,94 €	#DIV/0!
Transf. – União Europeia	915 833,57 €	2 238 501,87 €	144,4%
Passivos Financeiros	0,00 €	0,00 €	#DIV/0!
Ativos Financeiros	0,00 €	14 891,19 €	#DIV/0!
Outras Receitas de Capital	114 723,51 €	6 283,00 €	-95%
Total da Receita de Capital	1 701 436,08 €	3 471 502,00 €	104,0%

Constata-se em relação a 2019 o aumento significativo das receitas provenientes dos fundos comunitários. O aumento das receitas provenientes dos fundos municipais (Orçamento do estado), deriva da criação da receita ao abrigo do artigo 35º, nº 3 da Lei nº 73/2013, de 3 de setembro, ao nível das variações máximas e mínimas da participação de cada município nos impostos do Estado, por via do FEF, do FSM e do IRS. O valor calculado assume a natureza de receita de capital. De salientar que os montantes do FEF, FSM e IRS, diminuíram de 2018 para 2019, em 87.719,00 €.

MUNICÍPIO DE MIRANDA DO DOURO

1.4 – Análise da Despesa Corrente

Em termos de despesa corrente as segundas mais significativas destinam-se a financiar despesas com o pessoal, consumindo 36,08% da despesa corrente. Saliente-se que neste valor para além do pessoal do quadro, estão englobadas as despesas com os titulares dos órgãos autárquicos, pessoal contratado, seguros de acidentes em serviço e com a segurança social. As despesas correntes mais significativas são com a aquisição de bens e serviços, representando 49,83% da despesa corrente.

(Estrutura da despesa corrente)

Despesas Correntes	Execução (€) 2019	Peso (%)
Titulares Órgãos Autárquicos	107 526,58 €	1,17%
Pessoal - Quadro	1 702 663,27 €	18,52%
Pessoal - Contrato a Termo	119 152,50 €	1,30%
Pessoal - Outra Situação	93 866,59 €	1,02%
Representação - Membros	22 075,55 €	0,24%
Representação - Quadro	9 349,92 €	0,10%
Suplementos e Prémios	0,00 €	0,00%
Subsídio Refeição - Quadros	160 524,81 €	1,75%
Subsídio Refeição - Outra Situação	13 697,67 €	0,15%
Subsídio Refeição - Membros	3 548,88 €	0,04%
Subsídio Férias e Natal - Quadros	280 567,31 €	3,05%
Subsídio Férias e Natal - Outra Situação	25 527,38 €	0,28%
Abonos Variáveis e Eventuais	60 628,24 €	0,66%
Segurança Social	717 556,86 €	7,81%
Aquisição de Bens	800 156,09 €	8,71%
Aquisição de Serviços	3 780 317,96 €	41,13%
Juros e Outros Encargos	90 557,97 €	0,99%
Juros empréstimos Bancários	0,00 €	0,00%
Outros Juros	0,00 €	0,00%
Transferências Correntes	1 074 758,11 €	11,69%
Subsídios	12 830,00 €	0,14%
Outras Despesas Correntes	116 265,32 €	1,26%
Total da Despesa Corrente	9 191 571,01 €	100,00%

Comparativamente a 2017, verifica-se, que a despesa corrente aumentou 13,90%.

O quadro seguinte é exemplificativo da evolução da despesa corrente.

Despesas Correntes	2018	2019	Varição
Titulares Órgãos Autárquicos	107 427,39 €	107 526,58 €	0,1%
Pessoal - Quadro	1 544 484,89 €	1 702 663,27 €	10,2%
Pessoal - Contrato a Termo	25 038,27 €	119 152,50 €	375,9%
Pessoal - Outra Situação	141 850,34 €	93 866,59 €	-33,8%
Representação - Membros	21 933,52 €	22 075,55 €	0,6%
Representação - Quadro	9 349,36 €	9 349,92 €	0,0%
Subsídio Refeição	166 573,90 €	177 771,36 €	6,7%
Subsídio Férias e Natal	273 650,53 €	306 094,69 €	11,9%

MUNICÍPIO DE MIRANDA DO DOURO

Abonos Variáveis e Eventuais	61 936,40 €	60 628,24 €	-2,1%
Segurança Social	656 019,82 €	717 556,86 €	9,4%
Aquisição de Bens	629 398,59 €	800 156,09 €	27,1%
Aquisição de Serviços	3 291 721,10 €	3 780 317,96 €	14,8%
Juros empréstimos Bancários	101 556,71 €	90 557,97 €	-10,8%
Transferências Correntes	896 830,95 €	1 074 758,11 €	19,8%
Subsídios	57 527,83 €	12 830,00 €	-77,7%
Outras Despesas Correntes	82 911,85 €	116 265,32 €	40,2%
Total da Despesa Correntes	8 068 211,45 €	9 191 571,01 €	13,9%

De salientar que o aumento significativo despesas com pessoal contratado a termo certo se justifica em grande medida pela contratação das 4 técnicas no âmbito do Projeto de Combate ao Insucesso escolar (PIICIE), com financiamento do Fundo Social Municipal.

1.5 – Análise da Despesa de Capital

Na despesa de capital, a fatia mais significativa destinou-se à aquisição de bens de capital (investimentos), com 80,27%.

Despesas de Capital	Valor de Execução (€)	Peso (%)
Aquisição de Bens de Capital	3 989 654,50 €	80,27%
Transferências de capital	123 868,86 €	2,49%
Ativos Financeiros	38 828,50 €	0,78%
Passivos Financeiros	818 111,96 €	16,46%
Outras Despesas de Capital	0,00 €	0,00%
Total despesa Capital	4 970 463,82 €	100,00%

Comparativamente a 2018, as despesas de capital aumentaram em 1.554.545,46 €, correspondendo a um crescimento de 45,10%.

Despesas de Capital	2018	2019	Varição
Aquisição de Bens de Capital	2 460 268,35 €	3 989 654,50 €	62,2%
Transferências de capital	17 024,34 €	123 868,86 €	627,6%
Ativos Financeiros	58 242,75 €	38 828,50 €	-33,3%
Passivos Financeiros	890 382,92 €	818 111,96 €	-8,1%
Outras Despesas de Capital	0,00 €	0,00 €	#DIV/0!
Total despesa Capital	3 425 918,36 €	4 970 463,82 €	45,1%

Esse crescimento justifica-se pelo aceleração na execução dos projetos com financiamento comunitário, originando, por conseguinte, um crescimento nas receitas de capital, relativamente ao ano anterior.

MUNICÍPIO DE MIRANDA DO DOURO

1.6 – Análise do Plano Plurianual de Investimentos

Os maiores investimentos foram canalizados para a execução de investimentos nas funções sociais, seguindo-se os investimentos na área das funções económicas.

QUADRO RESUMO DO PLANO PLURIANUAL DE INVESTIMENTOS POR FUNÇÕES				
CÓDIGO	FUNÇÕES		Valor (Euros)	%
1.	Funções Gerais			
1.1.0.	Serviços Gerais de Administração Pública			
1.1.1.	Administração Geral	372 920,46		
1.2.0.	Segurança e Ordem pública			
1.2.1.	Proteção Civil e Luta contra Incêndios			
1.2.2.	Polícia Municipal		372 920,46	9,26%
2.	Funções Sociais			
2.1.0.	Educação			
2.1.1.	Ensino não Superior	569 620,29		
2.2.0.	Saúde			
2.2.1.	Serviços Individuais de Saúde	0,00		
2.3.0.	Segurança e Acção Sociais			
2.3.1.	Segurança Social	0,00		
2.3.2.	Acção Social	0,00		
2.4.0.	Habituação e Serviços coletivos			
2.4.1.	Habituação	0,00		
2.4.2.	Ordenamento do Território	255 100,11		
2.4.3.	Saneamento	635 622,54		
2.4.4.	Abastecimento de Água	1 335 947,87		
2.4.5.	Resíduos Sólidos	0,00		
2.4.6.	Proteção do meio amb. e conservação da Natureza	0,00		
2.5.0.	Serviços Culturais, Recreativos e Religiosos			
2.5.1.	Cultura	0,00		
2.5.2.	Desporto, Recreios e Lazer	142 730,90		
2.5.3.	Outras Atividades Cívicas e Religiosas	0,00	2 939 021,71	72,96%
3.	Funções Económicas			
3.1.0.	Agricultura, Pecuária, Silvicultura, Caça e Pesca	0,00		
3.2.0.	Indústria e Energia	525 472,57		
3.3.0.	Transportes e Comunicações			
3.3.1.	Transportes Rodoviários	23 970,24		
3.3.2.	Transportes Aéreos	0,00		
3.3.3.	Transportes Fluviais	0,00		
3.4.0.	Comércio e Turismo			
3.4.1.	Mercados e Feiras	0,00		
3.4.2.	Turismo	128 269,52		
3.5.0.	Outras Funções Económicas	0,00	677 712,33	16,82%
4.	Outras Funções			
4.2.	Transferências entre Administrações			
4.2.0.	Transferências entre Administrações	38 828,50	38 828,50	0,96%
	TOTAIS:		4 028 483,00	100,00%

MUNICÍPIO DE MIRANDA DO DOURO

1.7 – Análise das Grandes Opções do Plano

Da análise das Grandes Opções do Plano, que inclui para além das despesas de Investimento (PPI), as transferências para outras instituições, operações da dívida pública e as despesas correntes imputadas diretamente às funções, constata-se que dos 7.572.837,12 €, 58,11 % são canalizados para as Funções Sociais, 17,97 % para as operações da dívida pública e transferências entre administrações e 16,94% para as funções económicas.

QUADRO RESUMO DAS GRANDES OPÇÕES DO PLANO POR FUNÇÕES				
CÓDIGO	FUNÇÕES		Valor (Euros)	%
1.	Funções Gerais			
1.1.0.	Serviços Gerais de Administração Pública			
1.1.1.	Administração Geral	372 920,46		
1.2.0.	Segurança e Ordem Pública			
1.2.1.	Proteção Civil e Luta contra Incêndios	155 129,60		
1.2.2.	Polícia Municipal		528 050,06	6,97%
2.	Funções Sociais			
2.1.0.	Educação			
2.1.1.	Ensino não Superior	589 455,45		
2.1.2.	Serviços auxiliares de ensino	347 582,90		
2.2.0.	Saúde			
2.2.1.	Serviços Individuais de Saúde	0,00		
2.3.0.	Segurança e Ação Sociais			
2.3.1.	Segurança Social	0,00		
2.3.2.	Ação Social	1 000,00		
2.4.0.	Habituação e Serviços Coletivos			
2.4.1.	Habituação	0,00		
2.4.2.	Ordenamento do Território	395 985,94		
2.4.3.	Saneamento	635 622,54		
2.4.4.	Abastecimento de Água	1 348 350,34		
2.4.5.	Resíduos Sólidos	493 484,00		
2.4.6.	Proteção do meio Amb- e conservação da Natureza	0,00		
2.5.0.	Serviços Culturais, Recreativos e Religiosos			
2.5.1.	Cultura	360 718,35		
2.5.2.	Desporto, Recreios e Lazer	228 590,80		
2.5.3.	Outras Atividades Cívicas e Religiosas	0,00	4 400 790,32	58,11%
3.	Funções Económicas			
3.1.0.	Agricultura, Pecuária, Silvicultura, Caça e Pesca	0,00		
3.2.0.	Indústria e Energia	867 973,57		
3.3.0.	Transportes e Comunicações			
3.3.1.	Transportes Rodoviários	23 970,24		
3.3.2.	Transportes Aéreos	0,00		
3.3.3.	Transportes Fluviais	0,00		
3.4.0.	Comércio e Turismo			
3.4.1.	Mercados e Feiras	119 007,28		
3.4.2.	Turismo	271 833,47		
3.5.0.	Outras Funções Económicas	0,00	1 282 784,56	16,94%
4.	Outras Funções			
4.1.0.	Operações da Dívida Pública	908 669,93		
4.2.0.	Transferências entre Administrações	452 542,25	1 361 212,18	17,97%
	TOTAIS:		7 572 837,12	100,00%

MUNICÍPIO DE MIRANDA DO DOURO

1.8 – Análise dos custos e proveitos do exercício Plano Plurianual de Investimentos

O quadro seguinte demonstra os custos e proveitos incorridos no exercício de 2019 e de 2018, bem como a sua variação.

Código das contas		Exercício		Variação (2019-2018=)
		2019	2018	
Custos e perdas				
61	Custos das merc. vendidas e mat cons.	613 457,84	454 923,94	158 533,90
62	Fornecimentos e serviços externos	3 788 366,41	3 413 816,30	374 550,11
64	Custos com Pessoal	3 354 638,02	3 042 888,69	311 749,33
63	Transf. e subs. Corr. Conc. e prest. sociais	1 085 005,22	948 496,16	136 509,06
66	Amortizações do exercício	3 843 310,33	3 791 899,55	51 410,78
67	Provisões do exercício	84 920,67	0,00	84 920,67
65	Outros custos e perdas operacionais	130 407,92	97 855,42	32 552,50
68	Custos e perdas financeiras	107 116,62	111 947,71	-4 831,09
69	Custos e perdas extraordinárias	221 228,25	84 249,03	136 979,22
Total de custos e perdas		13 228 451,28	11 946 076,80	1 282 374,48
Proveitos e ganhos				
7111	Vendas de mercadorias	0,00	0,00	0,00
7112+7113	Vendas de produtos	371 342,28	336 120,77	35 221,51
712	Prestações de serviços	729 665,05	584 043,69	145 621,36
72	Impostos e taxas	1 009 755,47	1 015 001,20	-5 245,73
75	Trabalhos para a própria entidade	- €	- €	- €
73	Proveitos suplementares	908,85	372,00	- €
74	Transferências e subsídios obtidos	7 804 831,54	7 395 149,53	409 682,01
76	Outros proveitos e ganhos operacionais	- €	- €	0,00
78	Proveitos e ganhos financeiros	1 023 811,96	986 944,97	36 866,99
79	Proveitos e ganhos extraordinários	483 979,26	523 722,64	-39 743,38
Total de proveitos e ganhos		11 424 294,41	10 841 354,80	582 402,76
Resumo		Exercícios		Variação
		2019	2018	
Resultados operacionais:		-2 983 603,22	-2 419 192,87	-564 410,35
Resultados financeiros:		916 695,34	874 997,26	41 698,08
Resultados correntes:		-2 066 907,88	-1 544 195,61	-522 712,27
Resultado líquido do exercício:		-1 804 156,87	-1 104 722,00	-699 434,87

Salienta-se um aumento, nos custos no valor de 1.282.374,48 € e nos proveitos de 582.402,76 €, culminando num efeito negativo sobre o resultado líquido em relação ao ano anterior em 699.434,87 €. Considerando-se que as amortizações e provisões do exercício, líquidas das amortizações dos subsídios ao investimento, no valor de 3.476.361,00 €, constata-se que o Cash-flow gerado em 2019, foi positivo em 1.672.204,13 €.

MUNICÍPIO DE MIRANDA DO DOURO

1.9 – Contabilidade Analítica

Pese embora a descrição das limitações da contabilidade analítica que constam do anexo ao Balanço e à Demonstração de Resultados, constata-se que as funções sociais são as que mais custos incorporam, absorvendo 8.516.237,99 €, a que corresponde 64,38% dos custos totais apurados no ano de 2019.

97	CUSTOS POR FUNÇÕES	13 228 451,28 €	Peso Relativo
97.1	FUNÇÕES GERAIS	2 400 340,26 €	18,15%
97.1.1	SERVIÇOS GERAIS DE ADMINISTRAÇÃO PÚBLICA	2 180 458,04 €	16,48%
97.1.1.1	ADMINISTRACAO GERAL	2 180 458,04 €	16,48%
97.1.2	SEGURANÇA E ORDEM PÚBLICAS	219 882,22 €	1,66%
97.1.2.1	PROTECÇÃO CIVIL E LUTA CONTRA INCÊNDIOS	219 882,22 €	1,66%
97.2	FUNÇÕES SOCIAIS	8 516 237,99 €	64,38%
97.2.1	EDUCAÇÃO	674 650,31 €	5,10%
97.2.1.1	ENSINO NÃO SUPERIOR	193 759,60 €	1,46%
97.2.1.2	SERVIÇOS AUXILIARES DE ENSINO	480 890,71 €	3,64%
97.2.2	SAÚDE	10 723,48 €	0,08%
97.2.2.0	SAÚDE	10 723,48 €	0,08%
97.2.3	SEGURANÇA E ACÇÃO SOCIAIS	3,70 €	0,00%
97.2.3.2	ACÇÃO SOCIAL	3,70 €	0,00%
97.2.4	HABITAÇÃO E SERVICOS COLECTIVOS	5 792 325,48 €	43,79%
97.2.4.1	HABITAÇÃO	- €	0,00%
97.2.4.2	ORDENAMENTO DO TERRITÓRIO	1 653 968,90 €	12,50%
97.2.4.3	SANEAMENTO	1 082 485,71 €	8,18%
97.2.4.4	ABASTECIMENTO DE ÁGUA	1 707 435,97 €	12,91%
97.2.4.5	RESÍDUOS SÓLIDOS	664 799,14 €	5,03%
97.2.4.6	PROTECÇÃO MEIO AMB. E CONSERV NATUREZA	683 635,76 €	5,17%
97.2.5	SERVICOS CULTURAIS, RECREATIVOS E RELIGIOSOS	2 038 535,02 €	15,41%
97.2.5.1	CULTURA	1 386 068,65 €	10,48%
97.2.5.2	DESPORTO, RECREIO E LAZER	648 156,67 €	4,90%
97.2.5.3	OUTRAS ATIVIDADES CÍVICAS E RELIGIOSAS	4 309,70 €	0,03%
97.3	FUNÇÕES ECONÓMICAS	1 623 055,04 €	12,27%
97.3.1	AGRICUL., PECUÁRIA, SILVICULTURA, CAÇA E PESCA	506 676,86 €	3,83%
97.3.1.0	AGRICUL., PECUÁRIA, SILVICULTURA, CAÇA E PESCA	506 676,86 €	3,83%
97.3.2	INDÚSTRIA E ENERGIA	409 072,79 €	3,09%
97.3.2.0	INDÚSTRIA E ENERGIA	409 072,79 €	3,09%
97.3.3	TRANSPORTES E COMUNICAÇÕES	430 696,64 €	3,26%
97.3.3.1	TRANSPORTES RODOVIÁRIOS	430 696,64 €	3,26%
97.3.4	COMÉRCIO E TURISMO	219 978,05 €	1,66%
97.3.4.1	MERCADOS E FEIRAS	63 074,50 €	0,48%
97.3.4.2	TURISMO	156 903,55 €	1,19%
97.3.5	OUTRAS FUNÇÕES ECONÓMICAS	56 630,70 €	0,43%
97.3.5.0	OUTRAS FUNÇÕES ECONOMICAS	56 630,70 €	0,43%
97.4	OUTRAS FUNÇÕES	688 817,99 €	5,21%
97.4.1	OPERAÇÕES DA DÍVIDA AUTÁRQUICA	139 333,69 €	1,05%
97.4.1.0	OPERAÇÕES DA DÍVIDA AUTÁRQUICA	139 333,69 €	1,05%
97.4.2	TRANSFERÊNCIAS ENTRE ADMINISTRAÇÕES	549 484,30 €	4,15%
97.4.2.0	TRANSFERÊNCIAS ENTRE ADMINISTRAÇÕES	549 484,30 €	4,15%

MUNICÍPIO DE MIRANDA DO DOURO

2. Situação financeira e patrimonial

2.1 – Balanço

No que se refere à situação patrimonial do Município à data de 31/12/2019, podemos de acordo com o balanço infra apresentado, que os fundos próprios representam 72,50 % do balanço.

Em termos de ativo, as variações mais significativas, em relação ao ano de 2018, verificam-se na diminuição no imobilizado do domínio público, contrapondo com o aumento do imobilizado corpóreo. A variação negativa do imobilizado dos bens do domínio público, justifica-se pelo valor das amortizações do imobilizado existente serem superiores às aquisições que ocorreram no ano de 2019.

Ativo Líquido	Exercício		Variação
	2019	2018	(2019-2018)
Imobilizado:			
Bens Domínio Público	34 178 583,87 €	35 604 398,34 €	-1 425 814,47 €
Imobilizações Corpóreas	7 174 131,44 €	5 572 850,56 €	1 601 280,88 €
Investimentos Financeiros	472 309,20 €	545 770,84 €	- 73 461,64 €
Circulante:			
Existências	134 877,61 €	130 511,20 €	4 366,41 €
Dívidas de terceiros - médio e longo prazos	- €	- €	- €
Dívidas de terceiros - curto prazo	175 181,49 €	157 452,04 €	17 729,45 €
Títulos Negociáveis	- €	- €	- €
Depósitos e Caixa	3 087 629,09 €	3 822 411,16 €	- 734 782,07 €
Acréscimos e Diferimentos	799 208,12 €	844 035,31 €	- 44 827,19 €
Total Ativo	46 021 920,82 €	46 677 429,45 €	- 655 508,63 €

Fundos Próprios e Passivo	Exercício		Variação
	2019	2018	(2019-2018)
Fundos Próprios:			
Património	22 109 253,98 €	22 038 761,35 €	70 492,63 €
Reservas	1 457 716,51 €	1 457 716,51 €	- €
Resultados transitados	11 602 660,60 €	12 722 634,16 €	-1 119 973,56 €
Resultados líquidos	- 1 804 156,87 €	- 1 104 722,00 €	- 699 434,87 €
Total dos Fundos Próprios	33 365 474,22 €	35 114 390,02 €	-1 748 915,80 €
Passivo:			
Provisões para Riscos e Encargos	216 685,50 €	188 006,00 €	28 679,50 €
Dívidas a terceiros de médio e longo prazos	3 653 480,66 €	4 499 132,24 €	- 845 651,58 €
Dívidas a terceiros de curto prazo	596 841,72 €	519 702,77 €	77 138,95 €
Acréscimos e Diferimentos	8 189 438,72 €	6 356 198,32 €	1 833 240,40 €
Total do Passivo	12 656 446,60 €	11 563 039,33 €	1 093 407,27 €
Total dos Fundos próprios e do passivo	46 021 920,82 €	46 677 429,35 €	- 655 508,53 €

MUNICÍPIO DE MIRANDA DO DOURO

No que respeita ao passivo, quadro supra, a variação positiva mais significativa ocorreu na rubrica dos acréscimos e diferimentos, explicando-se essencialmente com as verbas recebidas para financiamento de investimentos (subsídios ao investimento) e que ainda se encontram por amortizar, em função da vida útil dos bens a que se destinam.

Em sentido contrário, constata-se a diminuição do das dívidas a terceiros de médio e longo prazos (Empréstimos e FAM-Fundo de Apoio Municipal).

2.2 – Dívidas de terceiros a curto, médio e longo prazos

As dívidas de terceiros a curto prazo, são de 232.139,88 €, referentes a clientes, contribuintes e utentes da autarquia, encontrando-se constituídas provisões para cobranças duvidosas de 56.958,39 €. Não existem dívidas a médio e longo prazos.

2.3 – Dívidas a terceiros de curto, médio e longo prazos

A autarquia termina o ano económico com um stock de dívida orçamental de 4.482.071,57 €, a que corresponde face ao ano anterior a uma diminuição de 864.466,04 €. A dívida de curto prazo representa o valor de 41.183,08 € da dívida total.

Na análise, a contribuição para o FAM – Fundo de Apoio Municipal - não é tida em conta, sendo que o valor em dívida em 31/12/2018 é de 58.242,75 €.

Natureza/Ano	2018	2019
Fornecedores c/c (fornecedores de bens e serviços)	32 937,03 €	0,00 €
Estado	7 945,05 €	0,00 €
Transferências Adm. Autárquica e empresas Intermunicipais	0,00 €	0,00 €
Fornecedores de Imobilizado	0,00 €	0,00 €
Empréstimos - Bancos - Curto prazo	0,00 €	0,00 €
Empréstimos - Bancos e Estado - médio e longo prazo	4 440 889,49 €	3 634 066,41 €
Outros Credores	300,00 €	0,00 €
Total	4 482 071,57 €	3 634 066,41 €

Do mapa dos empréstimos bancários conclui-se o seguinte:

O montante da dívida de médio e longo prazo, empréstimos bancários e do estado (PAEL) reportada a 31/12/2019 é de 3.634.066,41 €, dos quais 97.738,90 €, correspondem a financiamento de investimentos de para reparação dos prejuízos resultantes das intempéries ocorridas em 2001.

O quadro seguinte decompõe a dívida de médio e longo prazo por entidades credoras.

Entidades Bancárias	Dívida 31/12/2019
CGD	733.150,12 €
BCP/MILLENNIUM	121.411,68 €
Caixa Crédito Agrícola	1.692.471,18 €
Direção Geral do Tesouro (Estado)	1.087.033,43 €
TOTAL DE EMPRÉSTIMOS M/L PRAZOS	3 634 066,41 €

MUNICÍPIO DE MIRANDA DO DOURO

2.4 – Limites ao endividamento municipal

A Lei nº 73/2013, de 3 de setembro, determina que a dívida total de operações orçamentais, incluindo a das entidades previstas no artigo 54.º, não pode ultrapassar, em 31 de dezembro de cada ano, 1,5 vezes a média da receita corrente líquida cobrada nos três exercícios anteriores.

O quadro seguinte demonstra o cálculo do limite da dívida total de operações orçamentais que é para 31/12/2018, de 14.290.197,20 €.

Receitas Relevantes para efeitos de cálculo do Limite de Endividamento	Receitas Brutas (1)	Restituições pagos (2)	Receita Líquida (3)=(1)-(2)	Observações
Receitas Correntes do Ano 2016	9 210 630,17	2 000,95	9 208 629,22	
Receitas Correntes do Ano 2017	9 686 959,49	1 416,00	9 685 543,49	
Receitas Correntes do Ano 2018	9 686 380,86	159,18	9 686 221,68	
TOTAL DA RECEITA RELEVANTE	28 583 970,52	3 576,13	28 580 394,39	
Média Aritmética da Receita Relevante dos três exercícios anteriores			9 526 798,13	(A)
LIMITE DA DÍVIDA TOTAL			14 290 197,20	(B) = 1,5 x (A)

O quadro seguinte apresenta a dívida total do Município na data de 01/01/2019 e na data de 31/12/2019, sendo para este último período é de 3.634.066,41 €, excluindo o valor da contribuição para o FAM – Fundo de Apoio Municipal.

Dívida total de Operações Orçamentais	No início do Período 01-01-2019	No final do período- 31/12/2019	Observações
Administração Autárquica - Curto Prazo			
Associações de Municípios	0,00	0,00	
Empresas Municipais e Intermunicipais	0,00	0,00	
Empréstimos - Médio e Longo Prazo			
Entidades Bancárias	2 906 833,39	2 449 294,08	
Estado	1 387 571,23	1 087 033,43	
Empréstimos excecionados - Legislação anterior	146 484,87	97 738,90	
Fundo de Apoio Municipal			
Fundo de Apoio Municipal	58 242,75	19 414,25	
Estado			
Contribuições Segurança Social – Entidade	0,00	0,00	
Outras Contribuições	0,00	0,00	
Fornecedores			
Fornecedores Gerais	500,92	0,00	
Fornecedoras - faturas em receção e conferência	32 436,11	0,00	
Credores pela execução do Orçamento	0,00	0,00	
Fornecedores de Imobilizado			
Fornecedores de Imobilizado C/c	0,00	0,00	
Fornecedores de Imobilizado- faturas em receção e conferência	0,00	0,00	
Leasing	0,00	0,00	
Outras Dívidas			
IVA	7 945,05	0,00	
Outras	300,00	0,00	
Total da Dívida Orçamental	4 540 314,32	3 653 480,66	
Dívida excecionada para efeitos de cálculo do Limite da Dívida Total			
Fundo de Apoio Municipal	58 242,75	19 414,25	
Total da Dívida Orçamental para efeitos de cálculo do limite ao Endividamento	4 482 071,57	3 634 066,41	(C)

MUNICÍPIO DE MIRANDA DO DOURO

O quadro seguinte demonstra a margem de endividamento do Município que à data de 31/12/2019, é de 9.375.874,58 €

APURAMENTO DA SITUAÇÃO DO LIMITE DA DÍVIDA TOTAL DO MUNICÍPIO - artigo 52º da Lei 73/2013, de 3 de setembro		
Designação	Montante	Observações
Receita Relevante para efeitos de cálculo do limite	14 290 197,20	(D) = (B)
Total da Dívida Orçamental	3 634 066,41	(E) = (C)
APURAMENTO		
Margem	10 656 130,79	Se Limite maior que dívida = (D)-(E)
Excesso		Se Dívida maior que limite = (E)-(D)

O quadro seguinte revela a dívida, últimos dados comunicados, das entidades relevantes para efeitos de aplicação do artigo 54º da Lei 73/2013, de 3 de setembro, que deverá ser subtraída à margem do município.

ENTIDADES DE RELAVANTES PARA EFEITOS DA DÍVIDA TOTAL - artigo 54º da Lei 73/2013, de 3 de setembro				
Entidades Societárias	Dívida a incluir	NIPC	Capital Social	Percentagem Participação.
Resíduos do Nordeste, Empresa Intermunicipal (a)	0,00	505542331	50.000,00 €	4,89%
Entidades Não Societárias	Dívida a incluir	NIPC	Capital Estatutário	Percentagem Imputação.
Associação Nacional de Municípios Portugueses (b)	0,00	501627413	n.a (não aplicável)	0,2830%
Associação de Municípios da Terra Fria	0,00	504004522	n.a	15,10%
Associação de Municípios do Douro Superior de Fins Específicos	124 495,60	503518689	n.a	20,39%
Associação Ibérica de Municípios Ribeirinhos do Douro	0,00	G09305129	n.a	2,77 %
Turismo do Porto e Norte de Portugal	n.a (não aplicável)	508905435	n.a	n.a
Comunidade Intermunicipal das Terras de Trás-os-Montes	15 757,84	510957544	n.a	9,01%
Duero Douro - Agrupacion Europea de Cooperacion Territorial Duero-Douro	n.a (não aplicável)	Q3700306H	n.a	n.a
Corane - Associação de Desenvolvimento dos Concelhos da Raia Nordestina	n.a (não aplicável)	503712914	n.a	Indireta
AE-TM - Agência de Energia de Trás-os-Montes e Alto Douro	0,00	509620540	20 000,00	9,03%
Zasnet, AECT	n.a (não aplicável)	509245846	240 000,00	Indireta
Total da Dívida Orçamental	140 253,44	(F)		

(a) – Equilíbrio de contas. A dívida orçamental não releva nestas condições.

(b) – A dívida da ANMP, não releva para os limites

Tendo em conta a dívida das entidades relevantes, o quadro seguinte demonstra a posição do Município face ao endividamento. A margem é de 10.515.877,35€.

MUNICÍPIO DE MIRANDA DO DOURO

APURAMENTO DA SITUAÇÃO DO LIMITE DA DÍVIDA TOTAL DO MUNICÍPIO, incluindo as entidades a que alude o nº 1 do artigo 54º da Lei 73/2013, de 3 de setembro

Designação	Montante	Observações
Receita Relevante para efeitos de cálculo do limite	14 290 197,20	(G) = (B)
Total da Dívida Orçamental	3 774 319,85	(H) = (C) + (F)
APURAMENTO		
Margem	10 515 877,35	Se Limite maior que dívida = (G)-(H)
Excesso		Se Dívida maior que limite = (H)-(G)

Apesar da margem bruta disponível, o aumento da dívida total, esta só pode aumentar no máximo em 20% do montante da margem disponível em 01/01/2019, a que corresponde uma capacidade de endividamento de 1.910.781,00 €, acrescida da variação da dívida, incluindo a das entidades relevantes, entre o dia 01/01/2019 e o dia 31/12/2019, fixando-se em 2.872.753 € a margem disponível por utilizar, sem prejuízo deste valor ser alterado em função das eventual alteração das dívidas das operações orçamentais das entidades relevantes, apuradas em sede de encerramento das contas relativas ao exercício de 2019.

APURAMENTO DA MARGEM DISPONÍVEL - Alínea b) do nº 3 do artigo 54º da Lei 73/2013, de 3 de setembro

Designação	Montante	Observações
Margem Disponível 01/01/2019	1 910 781,00	(I) 20 % da margem bruta à data de 01/01/2019
Dívida de Operações orçamentais no início período	4 736 292,57	(J) = Início ano
Dívida de Operações Orçamentais no fim do período	3 774 319,85	(K)=fim do período
Margem disponível na data de reporte	2 872 753,72	(L) = (I)+(J)-(K)

3. Equilíbrio orçamental

Em termos de equilíbrio orçamental a receita corrente bruta cobrada deve ser pelo menos igual à despesa corrente acrescida das amortizações médias de empréstimos de médio e longo prazos, sem prejuízo do disposto no nº 5 do artigo 40º da Lei nº 73/2013, de 3 de setembro, em que no momento da revisão orçamental para integração do saldo da gerência anterior, este último releva na proporção da despesa corrente que visa financiar ou da receita que visa substituir.

O quadro seguinte demonstra o cálculo dos encargos médios com amortizações de empréstimos de médio e longo prazos, que para o exercício de 2019, são de 862.977,32 €.

MUNICÍPIO DE MIRANDA DO DOURO

Para os Empréstimos de Médio e Longo Prazos contratados antes da entrada em vigor da Lei nº 73/2013, de 3 de setembro:

Amortização Média de Empréstimos de Médio e Longos Prazos - Empréstimos anteriores à entrada em vigor do RFALEI (art 83º)											
Data da aprovação pela Ass. Municipal	Data da Contratação do empréstimo	VISTO DO T.C.		Finalidade do empréstimo	Entidade credora	CAPITAL Contratado (em euros)	Prazo de contrato	Nº de Anos em 31/12/2013		Capital em dívida 31/12/2013	Encargos Médios
		N.º do Registo	Data					Decorridos	Remanescentes		
(1)	(2)	(3)	(4)	(5)	(6)	(7)	(8)	(9)	(10) = (8)-(9)	(11)	(12) = (11)/(9)
29/09/1999	22/10/1999	14020	26/11/1999	Empréstimo para Investimentos/diversos (N)	CGD	723 256,95 €	20	14	6	358 144,25 €	59 690,71 €
29/06/2001	12/10/2001	Isento		Intempéries DL 38/C-2001 (I)	CGD	249 398,95 €	20	12	8	124 785,79 €	15 598,22 €
29/06/2001	12/10/2001	Isento		Intempéries DL 38/C-2001(I)	CGD	454 130,55 €	20	12	8	262 227,72 €	32 778,47 €
27/04/2001	08/04/2002	1127/02	10/05/2002	Arranjo Urbanístico da Rua C	CGD-BEI	149 484,00 €	15	11	4	42 350,05 €	10 587,51 €
27/09/2002	04/11/2002	3415	09/04/2003	Pavimentação Arruam. Aguas	BGP	253 588,34 €	20	10	10	143 294,80 €	14 329,48 €
27/09/2002	04/11/2002	3414	09/04/2003	Pavimentação Arruam. Sendim e Duas Igrejas (N)	BGP	304 016,70 €	20	10	10	171 657,69 €	17 155,77 €
29/12/2008	06/04/2009	841	10/07/2009	PREDE - Programa de Reg. Extraordinária de Dívidas (N)	DGTF	1 556 000,00 €	10	4	6	1 556 000,00 €	259 333,33 €
28/09/2012	16/11/2012	1702/2012	11/04/2013	Saneamento Financeiro (N)	CGD	1 175 835,69 €	12	0	12	1 175 835,69 €	97 986,31 €
28/09/2012	21/11/2012	1703/2012	11/04/2013	Saneamento Financeiro (N)	CCAM	1 175 835,70 €	12	0	12	1 175 835,70 €	97 986,31 €
28/09/2012	21/11/2012	1701/2012	08/03/2013	PAEL- Programa de Apoio à Economia Local	DGTF	2 029 129,13 €	14	0	14	1 956 660,23 €	139 761,45 €
TOTAIS						8 070 676,01 €				6 966 691,92 €	745 207,55 €

Para os Empréstimos de Médio e Longo Prazos contratados após entrada em vigor da Lei nº 73/2013, de 3 de setembro:

Amortização Média de Empréstimos de Médio e Longos Prazos - Empréstimos Posteriores à entrada em vigor do RFALEI (art 40º, nº 4)									
Data da aprovação pela Ass.	Data da Contratação do empréstimo	VISTO DO T.C.		Finalidade do empréstimo	Entidade credora	CAPITAL Contratado (em euros)	Prazo de contrato	Encargos Médios	
		N.º do Registo	Data					(8)	(10) = (11)/(9)
(1)	(2)	(3)	(4)	(5)	(6)	(7)	(8)	(10) = (11)/(9)	(12) = (11)/(9)
29-04-2016	31-05-2016	1278	15-07-2016	Arranjos Urbanísticos em Diversos Pontos do Concelho (Investimento)	CCAM	1.283.572,82 €	10		128.357,28 €
TOTAIS						1.283.572,82 €			128.357,28 €

O quadro seguinte avalia o cumprimento da regra do equilíbrio orçamental. Que conforme se constata o Município cumpre, apresentando uma margem positiva de **744.604,58€**.

Designação	Valores
Receita Corrente Bruta (1)	9 836 442,18 €
Despesa Corrente (2)	9 191 571,01 €
Saldo Gerência Anterior incorporado (revisão Orçamental) -nº 5,artº 40ª Lei 73/2013 (3)	1 785 378,97 €
Amortizações Médias de Empréstimos de Médio e Longo Prazos (4)	862 977,32 €
Saldo = (1) - (2) + (3) - (4)	1 567 272,82 €

4. Programa de apoio à economia local (PAEL)

Nos termos do PAEL, todos os Municípios que contraíram um empréstimo no âmbito do PAEL, em sede de prestação de contas, devem apresentar informação sobre a aplicação do PAEL e a implementação das medidas apresentadas no PAF, quer em anexo aos seus relatórios de prestação de contas devidamente publicados, quer junto da Direção-Geral das Autarquias Locais (DGAL).

Para esse efeito a DGAL procedeu à criação de modelo, de forma que a informação a apresentar por todos os Município tivesse a mesma estrutura.

MUNICÍPIO DE MIRANDA DO DOURO

A informação para efeitos de acompanhamento e monitorização do PAEL é efetuada mediante o preenchimento e envio dos seguintes quadros:

QUADRO I: Síntese da Situação financeira Atual e Previsões de Evolução.

QUADRO II: Medidas propostas no Plano de Ajustamento Financeiro.

QUADRO III: Evolução Previsional da Receita e da Despesa.

QUADRO IV: Mapa previsional da Evolução da dívida por curto e médio e longo prazo e do serviço da dívida de EMLP (Dívida em 31/12/2018).

Constam em anexo às Contas do Ano de 2019 os referidos mapas, a serem apreciados, autonomamente, pela Assembleia Municipal.

Acresce que, com as alterações introduzidas pelo artigo 254º da Lei do orçamento de Estado para 2017, Lei nº 42/2016, de 28 de dezembro, ao Programa de Apoio à Economia Local, Lei nº 43/2012, de 28 de agosto, a aplicação do Plano é suspensa a partir da data da verificação do cumprimento do limite da dívida total, previsto no artigo 52º da Lei nº 73/2013, de 3 de setembro, na redação que lhe foi dada pela Lei nº 7-A/2016, de 30 de março, voltando o Plano a vigorar em caso de incumprimento do referido limite.

Face ao que se antecede, foi comunicado em 28/07/2017, por E-mail do Gabinete do Secretário de Estado das Autarquias locais, o seguinte:

- “A suspensão da aplicação do plano de ajustamento financeiro e das suas obrigações do município de Miranda do Douro.”

Contatando-se que no exercício de 2019 se verifica o cumprimento do limite total da dívida de operações orçamentais, a aplicação do plano previsto no PAEL encontra-se suspensa.

5. Proposta de aplicação de resultados

Para cumprimento do Plano Oficial de Contabilidade das Autarquias Locais, o executivo propõe que o Resultado Líquido negativo do exercício de 2019, no montante de 1.804.156,87 €, seja aplicado da seguinte forma:

Reservas Legais	0,00 €
Resultados Transitados	(1.804.156,87 €)

6. Outras informações relevantes

Foi reconhecido no Balanço a participação do Município de Miranda do Douro, no capital da Resíduos do Nordeste, EIM, na sequência da alteração dos seus estatutos, aprovados na sessão da Assembleia Municipal realizada no dia 30/09/2016, tendo o Tribunal de Contas pronunciado pela

MUNICÍPIO DE MIRANDA DO DOURO

não sujeição a visto prévio da referida alteração. A participação é de 2.447,00 €, representando 4,89 % do capital social (50.000,00 €).

7. factos relevantes ocorridos após o termo do exercício


Não se verificaram factos relevantes após o termo do exercício.

8. Disposição Final

De acordo com a alínea l) do número 2 do artigo 25º da Lei nº 75/2013, de 12 de setembro e do Plano Oficial de Contabilidade das Autarquias Locais, venho submeter à aprovação pela Digníssima Câmara Municipal o Relatório de Gestão e demais documentos que compõem a Conta de Gerência de 2019.

Miranda do Douro, 11 de março de 2020

O Presidente da Câmara



(Artur Manuel Rodrigues Nunes, Dr.)

MUNICÍPIO DE MIRANDA DO DOURO

ANO FINANCEIRO DE 2019

Caracterização da Entidade

Relação Nominal dos Responsáveis

Mapas Resolução Tribunal de Contas 6/2014

Relação dos Funcionários em situação de acumulação de funções

Relação dos Funcionários que receberam participação emolumentar e/ou custas de exec. Fiscais

Mapa dos Fundos de Maneio

Declarações - alínea a) e b) do artº 15º da Lei 8/2012, de 21 de fevereiro

CARACTERIZAÇÃO DA ENTIDADE

a)	MUNICÍPIO DE MIRANDA DO DOURO	b)	2019
----	-------------------------------	----	------

1	NÚMERO DE IDENTIFICAÇÃO FISCAL: 506 806 898
2	ENDEREÇO POSTAL: LARGO D. JOÃO III TELEFONE - TELEX / TELEXFAX: 2734320020 / 273431075
3	REGIME FINANCEIRO E OUTROS ELEMENTOS DE IDENTIFICAÇÃO: POCAL

4	NÚMERO DE LEITORES	7659
FONTE: S.T.A .P.E.- Data referência 15-06-2017 para mandatos autárquicos		

5	LEGISLAÇÃO (CONSTITUIÇÃO, ORGÂNICA E FUNCIONAMENTO, QUANTO APLICÁVEL):

6	ESTRUTURA ORGANIZACIONAL EFECTIVA (ORGANOGRAMA E, QUANTO APLICÁVEL, A INDICAÇÃO DOS ÓRGÃOS DE NATUREZA CONSULTIVA E DE FISCALIZAÇÃO):		
	Data de aprovação	Data de Publicação	Diário de República
	Estrutura Orgânica	25/01/2019	21/02/2017 II SÉRIE Nº 37
	Norma Controlo Interno	20/04/2015	18/05/2015 II SÉRIE Nº 95

7	DESCRIÇÃO SUMÁRIA DAS ACTIVIDADES:

8	RECURSOS HUMANOS - IDENTIFICAÇÃO DO PRESIDENTE E DEMAIS MEMBROS DO ÓRGÃO EXECUTIVO E, QUANDO APLICÁVEL, DOS RESPONSÁVEIS DIRECÇÃO DA ENTIDADE:
<p>Presidente: Artur Manuel Rodrigues Nunes</p> <p>Vereadores a Tempo Inteiro: Ilídio Maria Rodrigues Anabela Piedade Afonso Torráo</p> <p>Nº de trabalhadores em 31/12/2019: 183</p>	

RESUMO (N.º DE MEMBROS DO ÓRGÃO EXECUTIVO):	
Em Regime de Permanência	3
A meio tempo	
Outros	2

OBSERVAÇÕES:

9	ORGANIZAÇÃO CONTABILÍSTICA: BREVE DESCRIÇÃO DAS PRINCIPAIS CARACTERÍSTICAS DO SISTEMA INFORMÁTICO UTILIZADO/EXISTENTE; DEMONSTRAÇÕES FINANCEIRAS INTERVALARES, QUANDO EXISTIREM; EXISTÊNCIAS OU NÃO DE
---	---

10 INDICADORES DE GESTÃO	
Função de Equilíbrio Financeiro(c)	6 583 281,00 €
Fundo Social Municipal (c)	135 613,00 €
Participação no IRS (c)	210 896,00 €
Receitas Correntes no ano anterior ao da gerência em apreciação (b)	9 686 380,86 €
Despesas de investimento no ano anterior ao da gerência em apreciação (b)	2 460 268,35 €
Dívidas de Terceiros (c)	232 139,88 €

11 ACÇÕES INSPECTIVAS:							
Identificação das acções inspectivas levadas a efeito por órgãos de controlo interno (IGF e IGT), com incidência na Gerência e nos 3 anos anteriores:							
Data da Acção	25/02/2011	Período abrangido	2009/2010	Entidade	ligal	N.º Proc.	40600
Data da Acção		Período abrangido		Entidade		N.º Proc.	

12 INDICAÇÃO DA QUOTA PARTE DAS AMORTIZAÇÕES E ENCARGOS FINANCEIROS RESULTANTES DE EMPRÉSTIMOS CONTRAÍDOS PELAS ASSOCIAÇÕES DE MUNICÍPIOS EM QUE A ENTIDADE PARTICIPE E OUEMPRESAS PÚBLICAS MUNICIPAIS	
DESIGNAÇÃO:	UN. EUROS

13 SERVIÇOS MUNICIPALIZADOS:	
A Entidade tem Serviços Municipalizados?	<input type="checkbox"/> S <input checked="" type="checkbox"/> N
Se respondeu sim, especifique quais os resoectivos grupos:	

14	
A Entidade tem regulamento / directivas internas relativos às áreas contabilística, financeira e de controlo Inetno?	<input checked="" type="checkbox"/> S <input type="checkbox"/> N
Se respondeu sim, especifique quais e indique, no caso de recurso a empresas de consultadoria ou auditoria, as áreas de actuação abrangidas: NORMA DE CONTROLO INTERNO	

15 DOCUMENTOS DE GESTÃO:			
	Data de Aprovação pelo Órgão Executivo	Data de Aproveamento pelo Órgão Deliberativo	Observações
Grandes Opções do Plano	30/10/2018	14/12/2018	
Orçamento	30/10/2018	14/12/2018	
Documento de Prestações de Contas			

16 OUTRA INFORMAÇÃO CONSIDERADA RELEVANTE:	
09 de março de 2020	

O Responsável pelos Serviços (d)


(Carlos Alberto Raposo Fernandes)

- a) Designação da Entidade
- b) No ano anterior à gerência
- c) No ano da gerência.
- d) Dirigentes, dependente do órgão executivo, responsável pela área administrativa e/ou financeira

RELAÇÃO NOMINAL DOS RESPONSÁVEIS

2019

CÂMARA MUNICIPAL DE MIRANDA DO DOURO (a)

Gerência de 1 de Janeiro a 31 de Dezembro de 2019

Nome	Situação no Serviço ou Organismo	Período de Responsabilidade	Remuneração Líquida Mensal	Profissão	Morada (c)
Artur Manuel Rodrigues Nunes	Presidente	01-01-2019 a 31-12-2019	2 899,53 €	Economista	Rua Abade Baçal, 61 5210-201 Miranda do Douro
Ilídio Maria Rodrigues	Vereador a tempo inteiro	01-01-2019 a 31-12-2019	2 319,62 €	Advogado	Rua das Lingeiras, nº 3 5225-118 Sendim
Anabela Piedade Afonso Torrão	Vereadora a tempo inteiro	01-01-2019 a 31-12-2019	2 319,62 €	Médica-Veterinária	Largo Fonte da Terronha, nº 14 - 5210-181 Miranda do Douro
Manuel Rodrigo Martins	Vereador	01-01-2019 a 31-12-2019	- €	Reformado	Estrada Nacional 221, 5210-063 Miranda do Douro
António Nuno Marcos Rodrigues	Vereador	01-01-2019 a 31-12-2019	- €	Professor	Travessa dos Barriais 175 5225-150 Sendim

(a) - Designação do organismo ou serviço

(b) - Dirigente, dependente do órgão executivo, responsável pela área administrativa e/ou financeira

(c) - Morada completa, inclusive o código postal

(1) Enviar em duplicado

O Responsável pelos Serviços (b)




MUNICÍPIO DE MIRANDA DO DOURO	
Designação da Entidade	01 de janeiro a 31 de dezembro de 2019
Gerência	

Anexo 1- Resolução nº 6/2013 - 2ª Secção do Tribunal de Contas -


Entidade Participada		A. Participação em entidades societárias									
		NIPC	Tipo de Entidade	CAE	Capital	Participação no final do exercício		Formas da realização do capital		Observações	
Valor nominal subscrito	%					Valor Nominal Realizado	Meios monetários (montante)	Em espécie (montante)			
1	2	3	4	5	6	7	8	9	10	11	
Miranda Carnes, Lda	503324132	Sociedade por Quotas	15110	149 639,37 €	73 323,29 €	49%	36 661,64 €	36 661,64 €	- €	Dissolução e Encerramento Liquidação em 28/10/2019	
Resíduos do Nordeste, EIM, S.A.	505642331	Sociedade Anónima	38212	50 000,00 €	2 447,00 €	4,89%	2 447,00 €	2 447,00 €	- €		

Entidade Participada		B. Participação em entidades não societárias									
		NIPC	Tipo de Entidade	CAE	Capital Estatutário	Em N	Contribuição		Observações		
Meios Monetários	Em Espécie										
1	2	3	4	5	6	7	8	9			
Associação Nacional de Municípios Portugueses	501627413	Associação de Municípios	94110	- €	4 359,24 €	4 359,24 €	- €				
Associação de Municípios da Terra Fria	504004522	Associação de Municípios	94995	- €	37 123,20 €	37 123,20 €	- €				
Associação de Municípios do Douro Superior	503518689	Associação de Municípios	84114	- €	27 038,20 €	27 038,20 €	- €				
Associação Ibérica de Municípios Ribeirinhos do Douro	G09305129	Outra não societária	91133	- €	1 000,00 €	1 000,00 €	- €				
Turismo do Porto e Norte de Portugal	508905435	Outra não societária	84123	- €	1 500,00 €	1 500,00 €	- €				
Comunidade Intermunicipal das Terras de Trás-os-Montes (510957544	Associação de Municípios	94995	- €	33 000,00 €	33 000,00 €	- €				
Agência de Energia de Trás-os-Montes -AE-TM	509620540	Outra não societária	94995	- €	5 057,14 €	5 057,14 €	- €				
Duro Douro - Agrupacion Europea de Cooperacion Territor	Q3700306H	Outra não societária		- €	- €	- €	- €				

O Dirigente responsável pela área Administrativa e/ou Financeira

Assinatura.....


O Membro do executivo responsável pela área/ pelouro financeiro


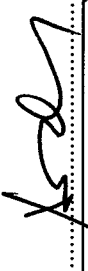
Assinatura.....


Designação da Entidade		MUNICÍPIO DE MIRANDA DO DOURO	
Gerência		01 de janeiro a 31 de dezembro de 2019	

Anexo 1- Resolução nº 6/2013 - 2ª Secção do Tribunal de Contas -
C. Unidades de participação detida em fundos de investimento mobiliário e imobiliários

Fundo de Investimento	Tipologia	Data de criação	Denominação e sede da sociedade gestora	Valor global do Fundo de Investimento	Denominação e sede da entidade depositária	Situação Líquida do fundo		Unidades de participação detidas no				Observações	
						01.01	31.12	Início do período de relato		Final do período de relato			
								Valor	%	Valor	%		
1	2	3	4	5	6	7	8	9	10	11	12	13	14

sem movimentos

O Dirigente responsável pela área Administrativa e/ou Financeira
 Assinatura.....

 O Membro do executivo responsável pela área/ pelouro financeiro
 Assinatura.....


Anexo 2 - Resolução nº 6/2013 - 2ª Secção do Tribunal de Contas - Mapa da alienação da totalidade ou parte do capital social de empresas locais e de outras sociedades comerciais

Capital social detido	Situação financeira da empresa à data da alienação		Saldos pendentes com a entidade pública participantes à data da alienação		Valor Contabilístico da participação financeira à data da alienação	Alienação do capital social				Encargos financeiros (c)	Maiores ou menores valia (d)	Obs.					
	À data da alienação	Após alienação	Passivo	Ativo		Saldos devedores	Saldos Credores	Valor (a)	%				Data	Entidade Adquirente			
														Valor	%	Denominação	NIPC
1	2	3	4	5	6	7	8	9	10	11	12	13	14	15	16	17	18
sem movimentos																	

(a) Anexar eventuais contratos de concessão que surjam na sequência da alienação integral.

(b) Identificação, em observações, de eventuais outros direitos para as entidades públicas participantes decorrentes do contrato de alienação.

(c) Indicar eventuais encargos suportados e ou a suportar pela entidade pública participante na sequência da alienação


(d) O apuramento do montante de mais ou menos valia da alienação deve constar em anexo ao presente mapa.

O Dirigente responsável pela área Administrativa e/ou Financeira
 Assinatura.....
 O Membro do executivo responsável pela área pelouro financeiro
 Assinatura.....


RELAÇÃO DOS FUNCIONÁRIOS QUE NA GERÊNCIA RECEBERAM PARTICIPAÇÃO EMOLUMENTAR E/OU CUSTAS DE EXECUÇÕES FISCAIS	
Designação da entidade	Município de Miranda do Douro
Gerência	01 de janeiro a 31 de dezembro de 2019

Nome	Categoria	Diuturnidades na categoria em 31/10/89	Remuneração base auferida (1)	Emolumentos (2)	Custas de execuções fiscais (3)	Subtotal (4)=(2)+(3)	Total (5)=(1)+(4)
Sem Movimentos							

O Dirigente responsável pela área Administrativa e/ou Financeira

Assinatura.....

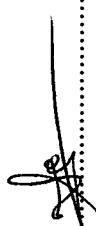
O Membro do executivo responsável pela área/ pelouro financeiro


Assinatura.....

RELAÇÃO DOS FUNCIONÁRIOS QUE NA GERÊNCIA RECEBERAM PARTICIPAÇÃO EMOLUMENTAR E/OU CUSTAS DE EXECUÇÕES FISCAIS	
Designação da entidade	Município de Miranda do Douro
Gerência	01 de janeiro a 31 de dezembro de 2019

Nome	Categoria	Diaturnidades na categoria em 31/10/89	Remuneração base auferida (1)	Emolumentos (2)	Custas de execuções fiscais (3)	Subtotal (4)=(2)+(3)	Total (5)=(1)+(4)
sem Movimentos							

O Dirigente responsável pela área Administrativa e/ou Financeira

Assinatura.....


O Membro do executivo responsável pela área/ pelouro financeiro 

Assinatura.....


RELAÇÃO DOS FUNCIONÁRIOS EM SITUAÇÃO DE ACUMULAÇÃO DE FUNÇÕES	
Designação da entidade	Município de Miranda do Douro
Gerência	01 de janeiro a 31 de dezembro de 2019

Nome	Cargo ou função	Data do provimento	Forma do Provimento	Cargo ou função	Regime de acumulação	Data do despacho de autorização
António Jorge Jacoto Lourenço	Téc. Superior/Arquivo	02.05.2008	Nomeação	Mediador de Seguros	artº 28º e 29º Lei nº 12-A/2008 de 27/02	Delib. C.M. de 15.03.2013 (ap.minuta)
Flávio Humberto Galego	Tec. Sup./Engº Electrotécnico	01.10.2009	CTFPTI	Funções privadas/ Eng. Téc. Elect.	artº 28º e 29º Lei nº 12-A/2008 de 27/02	Delib. C.M. de 18.01.2013 (ap.minuta)
Luisa Paula Fernandes Dias	Assistente Operacional	06.10.2004	Nomeação	Comercialização de Tintas/Vernizes	artº 22 e 23 Anexo da Lei nº 35/2014 de 20/06	Delib. C.M. de 30.10.2014 (ap.minuta)

O Dirigente responsável pela área Administrativa e/ou Pessoal

Assinatura.....


O Membro do executivo responsável pela área/ pelouro de pessoal/recursos humanos

Assinatura.....


MAPA DE FUNDOS DE MANEIO	
Designação da entidade	Município de Miranda do Douro
Gerência	01 de janeiro a 31 de dezembro de 2019

Titular do Fundo de Maneio	Artur Manuel Rodrigues Nunes - Presidente da Câmara Municipal
Dotação orçamental	0102/020211 - Câmara Municipal - Representação dos Serviços
Valor do Fundo	6 000,00 €
Data de constituição	11/01/2019

Ordem de pagamento			Ordem de pagamento			Ordem de pagamento		
Nº	Data	Valor	Nº	Data	Valor	Nº	Data	Valor
134	04/02/2019	80,05 €		transporte	762,25 €		transporte	1 737,65 €
135	04/02/2019	74,00 €	563	03/04/2019	43,45 €	1687	05/09/2019	436,60 €
139	04/02/2019	25,40 €	564	03/04/2019	53,33 €	1923	30/09/2019	146,50 €
138	04/02/2019	105,00 €	565	03/04/2019	60,80 €	1924	30/09/2019	176,00 €
366	07/03/2019	91,40 €	566	03/04/2019	94,60 €	2209	11/11/2019	144,00 €
367	07/03/2019	25,40 €	567	03/04/2019	103,50 €	2210	11/11/2019	55,20 €
368	07/03/2019	66,00 €	568	03/04/2019	51,87 €	2211	11/11/2019	47,30 €
369	07/03/2019	0,95 €	837	07/05/2019	20,40 €	2413	04/12/2019	25,40 €
370	07/03/2019	33,10 €	1039	04/06/2019	47,45 €	2414	04/12/2019	143,50 €
371	07/03/2019	130,00 €	1266	09/07/2019	179,50 €	2415	04/12/2019	41,90 €
372	07/03/2019	38,50 €	1267	09/07/2019	270,00 €	2416	04/12/2019	47,95 €
562	03/04/2019	92,45 €	1268	09/07/2019	50,50 €			
	a transportar	762,25 €		a transportar	1 737,65 €		Total	3 002,00 €

O Dirigente responsável pela área Administrativa e/ou Financeira

Assinatura.....

O Membro do executivo responsável pela área/ pelouro financeiro

Assinatura.....


MAPA DE FUNDOS DE MANEIO		
---------------------------------	--	--

Designação da entidade	Município de Miranda do Douro
Gerência	01 de janeiro a 31 de dezembro de 2019


Titular do Fundo de Maneio	Artur Manuel Rodrigues Nunes - Presidente da Câmara Municipal
Dotação orçamental	0102/02010202 - Câmara Municipal - Gasóleo
Valor do Fundo	1 200,00 €
Data de constituição	11/01/2019

Ordem de pagamento			Ordem de pagamento			Ordem de pagamento		
Nº	Data	Valor	Nº	Data	Valor	Nº	Data	Valor
137	04/02/2019	30,06 €		transporte	366,10 €		transporte	366,10 €
136	04/02/2019	20,00 €						
365	07/03/2019	42,00 €						- €
569	03/04/2019	20,00 €						
570	03/04/2019	20,00 €						
836	11/04/2019	20,01 €						
1269	09/07/2019	54,02 €						
1686	05/09/2019	20,00 €						
1922	30/09/2019	40,01 €						
2207	11/11/2019	40,00 €						- €
2208	11/11/2019	60,00 €						
	a	366,10 €		a	366,10 €		Total	366,10 €

O Dirigente responsável pela área Administrativa e/ou Financeira

Assinatura..... 

O Membro do executivo responsável pela área/ pelouro financeiro

Assinatura..... 

DECLARAÇÃO

(alínea b) do n.º 1 do artigo 15.º da Lei n.º 8/2012, de 21 de fevereiro)

O Presidente da Câmara Municipal de Miranda do Douro, para os efeitos previstos na alínea b) do n.º 1 do art.º 15.º da Lei n.º 8/2012, de 21 de fevereiro, alterada e republicada pela Lei n.º 22/2015, de 17 de março, elenca de forma analítica, todos os recebimentos e pagamentos em atraso a 31 de dezembro de 2019.

PAGAMENTOS:

Não existem pagamentos em atraso na data de referência.

RECEBIMENTOS:

Documentos Individuais:

Ano	Tipo guia	Nº	Tipo Receita (a)	Data Emissão	Prazo Pagamento
2007	3	2331	JUM1	2007/11/20	
2006	3	1332	JUM1	2006/06/22	
2007	3	1968	JUM1	2007/09/28	
2011	3	1245	RALU	2011/10/10	2011/10/10
2011	3	17	RALU	2011/01/07	2011/01/10
2011	3	550	RALU	2011/05/09	2011/05/09
2011	3	708	RALU	2011/06/08	2011/06/08
2011	3	844	RALU	2011/07/08	2011/07/08
2011	3	941	RALU	2011/08/08	2011/08/08
2011	3	1141	RALU	2011/09/08	2011/09/08
2019	3	2414	RALU	2019/12/09	2019/12/09
2007	3	1951	JUM1	2007/09/26	
2009	3	46	RALU	2009/01/08	2009/01/08
2009	3	214	RALU	2009/02/09	2009/02/09
2009	3	375	RALU	2009/03/09	2009/03/09
2009	3	653	RALU	2009/04/08	2009/04/08
2009	3	861	RALU	2009/05/08	2009/05/08
2009	3	1030	RALU	2009/06/08	2009/06/08
2009	3	1203	RALU	2009/07/08	2009/07/08
2009	3	1453	RALU	2009/08/10	2009/08/10
2009	3	1679	RALU	2009/09/08	2009/09/08
2009	3	1851	RALU	2009/10/08	2009/10/08
2009	3	2068	RALU	2009/11/09	2009/11/09

2009	3	2238	RALU	2009/12/09	2009/12/09
2010	3	25	RALU	2010/01/08	2010/01/08
2010	3	207	RALU	2010/02/08	2010/02/08
2010	3	386	RALU	2010/03/08	2010/03/08
2006	3	2100	JUM1	2006/10/06	
2007	3	1967	JUM1	2007/09/28	
2019	3	2432	RALU	2019/12/09	2019/12/09
2018	3	444	RALU	2018/03/08	2018/03/08
2007	3	1949	JUM1	2007/09/26	

(a)TIPO:

RALU – Rendas

JUM1 – Coimas

FDI – Faturação de serviços

Documentos Colectivos (No mesmo documento são processados várias

faturas/GuiasReceita):

Ano	Tipo	Número	Tipo Receita	Designação	Estado	Data Emissão	Valor Inicial	Valor a Receber
2018	4	1	ESCO	ESCOLAS (DOC. COLETIVO)	C	2018/01/10	1 304,51 €	11,68 €
2017	4	2	ESCO	ESCOLAS (DOC. COLETIVO)	C	2017/01/09	1 789,96 €	14,60 €
2017	4	8	ESCO	ESCOLAS (DOC. COLETIVO)	C	2017/02/06	3 440,49 €	27,74 €
2015	4	9	ASLI	ÁGUA, SANEAMENTO E LIMPEZA	C	2015/01/19	- €	2,05 €
2018	4	9	MATA	MATADOURO	C	2018/01/31	18 869,12 €	851,90 €
2018	4	10	ESCO	ESCOLAS (DOC. COLETIVO)	C	2018/02/12	2 968,91 €	18,98 €
2017	4	17	ESCO	ESCOLAS (DOC. COLETIVO)	C	2017/03/09	2 841,16 €	16,06 €
2014	4	20	ESCO	ESCOLAS (DOC. COLETIVO)	C	2014/02/10	59,86 €	45,26 €
2019	4	25	MATA	MATADOURO	C	2019/01/31	21 893,14 €	1 178,34 €
2018	4	28	MATA	MATADOURO	C	2018/02/28	22 305,97 €	924,42 €
2017	4	28	MATA	MATADOURO	C	2017/03/31	19 429,49 €	171,34 €
2017	4	30	ESCO	ESCOLAS (DOC. COLETIVO)	C	2017/04/10	3 604,74 €	26,28 €
2018	4	32	PUBL	PUBLICIDADE - DOC. COLECTIVO	C	2018/03/02	8 690,04 €	20,22 €
2018	4	33	ESCO	ESCOLAS (DOC. COLETIVO)	C	2018/03/05	2 241,10 €	21,90 €
2019	4	33	ASLI	ÁGUA, SANEAMENTO E LIMPEZA	C	2019/02/08	1 035,37 €	1 035,37 €
2017	4	38	MATA	MATADOURO	C	2017/04/28	23 306,92 €	179,52 €
2017	4	39	ESCO	ESCOLAS (DOC. COLETIVO)	C	2017/05/16	1 606,00 €	2,92 €
2014	4	43	ESCO	ESCOLAS (DOC. COLETIVO)	C	2014/03/07	70,08 €	55,48 €
2017	4	46	PUBL	PUBLICIDADE - DOC. COLECTIVO	C	2017/05/30	218,27 €	218,27 €
2015	4	47	PUBL	PUBLICIDADE - DOC. COLECTIVO	C	2015/03/04	70,84 €	30,00 €
2017	4	49	MATA	MATADOURO	C	2017/05/31	19 113,77 €	101,06 €
2017	4	50	ESCO	ESCOLAS (DOC. COLETIVO)	C	2017/06/09	3 334,64 €	30,66 €
2015	4	52	ASLI	ÁGUA, SANEAMENTO E LIMPEZA	C	2015/03/10	- €	3,37 €
2018	4	54	MATA	MATADOURO	C	2018/03/29	22 090,20 €	699,47 €
2019	4	56	MATA	MATADOURO	C	2019/02/28	19 190,47 €	756,65 €
2018	4	57	ESCO	ESCOLAS (DOC. COLETIVO)	C	2018/04/03	2 411,19 €	23,36 €
2017	4	59	ESCO	ESCOLAS (DOC. COLETIVO)	C	2017/07/12	1 531,54 €	21,90 €
2019	4	63	ESCO	ESCOLAS (DOC. COLETIVO)	C	2019/03/08	2 990,81 €	41,61 €
2017	4	68	MATA	MATADOURO	C	2017/07/31	21 476,95 €	133,83 €

2014	4	68	ESCO	ESCOLAS (DOC. COLETIVO)	C	2014/04/06	64,24 €	51,10 €
2017	4	74	MATA	MATADOURO	C	2017/08/30	305,90 €	28,11 €
2018	4	74	MATA	MATADOURO	C	2018/04/30	20 722,95 €	580,76 €
2017	4	83	MATA	MATADOURO	C	2017/09/29	17 985,58 €	53,62 €
2017	4	85	ESCO	ESCOLAS (DOC. COLETIVO)	C	2017/10/19	1 881,21 €	18,98 €
2019	4	85	MATA	MATADOURO	C	2019/03/29	17 553,99 €	664,12 €
2019	4	88	ESCO	ESCOLAS (DOC. COLETIVO)	C	2019/04/09	2 695,89 €	34,31 €
2014	4	89	PUBL	PUBLICIDADE - DOC. COLECTIVO	C	2014/05/07	93,86 €	93,86 €
2014	4	90	ESCO	ESCOLAS (DOC. COLETIVO)	C	2014/05/09	46,72 €	39,42 €
2017	4	91	MATA	MATADOURO	C	2017/10/31	20 925,66 €	372,93 €
2013	4	95	ESCO	ESCOLAS (DOC. COLETIVO)	C	2013/05/03	81,03 €	67,16 €
2016	4	102	ASLI	ÁGUA, SANEAMENTO E LIMPEZA	C	2016/05/10	180,65 €	9,19 €
2018	4	102	MATA	MATADOURO	C	2018/05/30	21 506,92 €	807,26 €
2017	4	106	MATA	MATADOURO	C	2017/11/30	20 317,76 €	442,70 €
2017	4	107	ESCO	ESCOLAS (DOC. COLETIVO)	C	2017/12/11	2 938,25 €	24,82 €
2019	4	109	MATA	MATADOURO	C	2019/04/30	23 238,10 €	1 259,31 €
2013	4	112	ESCO	ESCOLAS (DOC. COLETIVO)	C	2013/06/07	77,38 €	77,38 €
2019	4	113	ESCO	ESCOLAS (DOC. COLETIVO)	C	2019/05/08	2 017,72 €	2,92 €
2017	4	114	MATA	MATADOURO	C	2017/12/28	22 212,83 €	182,68 €
2014	4	117	ESCO	ESCOLAS (DOC. COLETIVO)	C	2014/06/11	68,62 €	54,02 €
2018	4	127	MATA	MATADOURO	C	2018/06/29	18 141,05 €	419,12 €
2019	4	132	MATA	MATADOURO	C	2019/05/31	19 272,10 €	858,34 €
2013	4	134	ESCO	ESCOLAS (DOC. COLETIVO)	C	2013/07/09	27,74 €	27,74 €
2019	4	136	ESCO	ESCOLAS (DOC. COLETIVO)	C	2019/06/04	2 901,02 €	43,80 €
2013	4	140	PUBL	PUBLICIDADE - DOC. COLECTIVO	C	2013/07/17	50,01 €	50,01 €
2014	4	146	ESCO	ESCOLAS (DOC. COLETIVO)	C	2014/07/04	94,90 €	52,56 €
2019	4	154	MATA	MATADOURO	C	2019/06/27	16 553,59 €	636,26 €
2018	4	155	MATA	MATADOURO	C	2018/07/31	19 630,57 €	601,83 €
2019	4	156	ESCO	ESCOLAS (DOC. COLETIVO)	C	2019/07/01	2 060,06 €	56,94 €
2019	4	159	PUBL	PUBLICIDADE - DOC. COLECTIVO	C	2019/07/08	243,60 €	243,60 €
2013	4	159	PUBL	PUBLICIDADE - DOC. COLECTIVO	C	2013/08/08	20,78 €	20,78 €
2019	4	184	MATA	MATADOURO	C	2019/07/31	21 021,68 €	2 188,23 €
2018	4	189	MATA	MATADOURO	C	2018/08/31	28 632,93 €	1 019,32 €
2018	4	192	MATA	MATADOURO	C	2018/09/07	455,30 €	455,30 €
2018	4	193	MATA	MATADOURO	C	2018/09/07	1 274,33 €	1 274,33 €
2019	4	207	MATA	MATADOURO	C	2019/08/30	29 370,71 €	10 351,50 €
2018	4	212	MATA	MATADOURO	C	2018/09/28	15 097,50 €	12,96 €
2013	4	216	ESCO	ESCOLAS (DOC. COLETIVO)	C	2013/11/05	119,72 €	94,90 €
2019	4	234	MATA	MATADOURO	C	2019/09/30	17 325,92 €	11 513,64 €
2018	4	294	MATA	MATADOURO	C	2018/12/28	22 661,91 €	22 175,00 €
2013	4	238	ESCO	ESCOLAS (DOC. COLETIVO)	C	2013/12/09	76,65 €	61,32 €
2018	4	241	MATA	MATADOURO	C	2018/10/31	21 323,10 €	1 583,17 €
2014	4	243	ESCO	ESCOLAS (DOC. COLETIVO)	C	2014/11/06	153,30 €	73,00 €
2019	4	262	MATA	MATADOURO	C	2019/10/31	19 241,16 €	9 149,98 €
2018	4	271	MATA	MATADOURO	C	2018/11/30	18 552,72 €	368,76 €
2015	4	272	ESCO	ESCOLAS (DOC. COLETIVO)	C	2015/11/27	5 456,02 €	10,22 €
2016	4	276	ESCO	ESCOLAS (DOC. COLETIVO)	C	2016/11/30	5 898,40 €	46,72 €
2016	4	281	ESCO	ESCOLAS (DOC. COLETIVO)	C	2016/12/09	3 624,45 €	30,66 €
2018	4	294	MATA	MATADOURO	C	2018/12/28	22 661,91 €	604,08 €

(a) TIPO:

ASLE, ASLI – Fornecimentos do serviço de águas, saneamento e RSU

ESCO – Fornecimento de Refeições Escolares

PUBL – Taxas e impostos indiretos de Publicidade

MATA – Prestação de Serviços pelo matadouro Municipal

Valor global dos recebimentos em atraso = **85.991,93 €**

Publique-se na Página da Internet do Município – nº 3 do artigo 15º da LCPA

Anexar ao Relatório e Contas referente ao ano de 2016 - nº 3 do artigo 15º da LCPA

Remetam-se à Câmara Municipal e à Assembleia Municipal – alínea c) do nº 2 do artigo 15º da LCPA.

Miranda do Douro, 13 de março de 2020

O Presidente da Câmara Municipal



(Artur Manuel Rodrigues Nunes, Dr.)

DECLARAÇÃO


(alínea a) do n.º 1 do artigo 15.º da Lei n.º 8/2012, de 21 de fevereiro, alterada e republicada pela Lei n.º 22/2015, de 17 de março)

O Presidente da Câmara Municipal de Miranda do Douro, para os efeitos previstos na alínea a) do n.º 1 do art.º 15.º da Lei n.º 8/2012, de 21 de fevereiro (LCPA), alterada e republicada pela Lei n.º 22/2015, de 17 de março, declara que todos os compromissos plurianuais existentes a 31 de dezembro de 2019 se encontram devidamente registados na sua contabilidade não estando, por não ter sido oportunamente disponibilizada pela DGAL, registados na base de dados central de encargos plurianuais.

Publique-se na Página da Internet do Município – n.º 3 do artigo 15.º da LCPA
Anexar ao Relatório e Contas referente ao ano de 2018 - n.º 3 do artigo 15.º da LCPA
Remetam-se à Câmara Municipal e à Assembleia Municipal – alínea c) do n.º 2 do artigo 15.º da LCPA.

Miranda do Douro, 13 de março de 2020

O Presidente da Câmara Municipal


(Artur Manuel Rodrigues Nunes, Dr.)

**MUNICÍPIO DE
MIRANDA DO DOURO**

ANO FINANCEIRO DE 2019

**DOCUMENTOS DE PRESTAÇÃO DE CONTAS
ORÇAMENTAL**

MAPA DO CONTROLO ORÇAMENTAL DA RECEITA

ENTIDADE MUN M.DOURO -

MUNICIPIO DE MIRANDA DO DOURO

Período: 2019/01/01 a 2019/12/31

ANO 2019
PÁG. 1

CLASSIFICAÇÃO ECONÓMICA		PREVISÕES CORRIGIDAS	RECEITAS POR COBRAR NO INICIO DO ANO	RECEITAS LIQUIDADAS	LIQUIDAÇÕES ANULADAS	RECEITAS COBRADAS BRUTAS	REEMBOLSOS/RESTITUIÇÕES		RECEITA COBRADA LIQUIDA	RECEITAS POR COBRAR NO FINAL DO ANO	GRAU EXEC. FINAN. DAS REC. (12)a
CÓDIGO	DESCRIÇÃO						EMITIDOS	PAGOS			
(1)	(2)	(3)	(4)	(5)	(6)	(7)	(8)	(9)	(10 = 7 - 9)	(11=4+5-6-7)	(12)a
	RECEITAS CORRENTES	10.657.526,52	172.507,50	10.005.952,05	152.087,58	9.836.442,18	1.818,64	1.818,64	9.834.623,54	189.929,79	92.3
01	IMPOSTOS DIRECTOS	1.189.639,14		931.869,82		931.869,82	1.818,64	1.818,64	930.051,18		78.2
0102	OUTROS	1.189.639,14		931.869,82		931.869,82	1.818,64	1.818,64	930.051,18		78.2
010202	IMPOSTO MUNICIPAL SOBRE IMOVEIS	614.553,44		628.579,34		628.579,34	570,81	570,81	628.008,53		102.2
010203	IMPOSTO UNICO DE CIRCULAÇÃO	148.162,89		147.946,52		147.946,52	88,06	88,06	147.858,46		99.8
010204	IMPOSTO MUNICIPAL SOBRE AS TRANSMISSOES DE IMOVEIS	73.997,35		94.151,04		94.151,04	1.159,77	1.159,77	92.991,27		125.7
010205	DERRAMA	352.925,46		61.192,92		61.192,92			61.192,92		17.3
02	IMPOSTOS INDIRECTOS	19.810,72	857,87	20.349,25	296,16	19.725,75			19.725,75	1.185,21	99.6
0202	OUTROS	19.810,72	857,87	20.349,25	296,16	19.725,75			19.725,75	1.185,21	99.6
020206	IMPOSTOS INDIRECTOS ESPECÍFICOS DAS AUTARQUIAS LOCAIS	19.810,72	857,87	20.349,25	296,16	19.725,75			19.725,75	1.185,21	99.6
02020601	Mercados e Feiras	4.300,00		6.412,00		6.412,00			6.412,00		149.1
02020602	Loteamento e Obras	25,07									
02020603	Ocupação de Via Pública	6.464,22	556,07	5.310,53	98,04	4.915,23			4.915,23	853,33	76.0
02020605	Publicidade	4.942,19	301,80	4.879,33	198,12	4.651,13			4.651,13	331,88	94.1
02020606	Saneamento	100,00									
02020699	Outros	3.979,24		3.747,39		3.747,39			3.747,39		94.2
0202069901	TMDP-TAXA MUNICIPAL DIREITOS DE PASSAGEM	1.815,25		2.265,87		2.265,87			2.265,87		124.8
0202069902	TDFTH-TAXA DEPOSITO FICHA TECNICA HABITAÇÃO	115,00		35,00		35,00			35,00		30.4
0202069905	Taxa de Gestão de Resíduos - TGR	100,00									
0202069999	OUTROS	1.948,99		1.446,52		1.446,52			1.446,52		74.2
04	TAXAS, MULTAS E OUTRAS PENALIDADES	55.038,60	2.176,25	55.956,11		55.956,11			55.956,11	2.176,25	101.7
0401	TAXAS	52.736,62	279,30	52.873,85		52.873,85			52.873,85	279,30	100.3
040123	TAXAS ESPECÍFICAS DAS AUTARQUIAS LOCAIS	52.736,62	279,30	52.873,85		52.873,85			52.873,85	279,30	100.3
04012301	Mercados e Feiras	1.750,00		685,00		685,00			685,00		39.1
04012302	Loteamento e Obras	38.248,44		38.307,83		38.307,83			38.307,83		100.2
04012303	Ocupação de Via Pública	2.395,34		3.756,30		3.756,30			3.756,30		156.8
04012306	Saneamento	100,00									
04012307	Arrendamento Urbano	100,00									
04012399	Outros	10.142,84	279,30	10.124,72		10.124,72			10.124,72	279,30	99.8
0401239901	TDFTH-TAXA DEPOSITO FICHA TECNICA HABITAÇÃO	100,00									
0401239902	Taxa pela Emissão do Certificado de Registo	100,00									
0401239905	Taxa de Gestão de Resíduos - TGR	100,00									
0401239999	OUTRAS	9.842,84	279,30	10.124,72		10.124,72			10.124,72	279,30	102.9
0402	MULTAS E OUTRAS PENALIDADES:	2.301,98	1.896,95	3.082,26		3.082,26			3.082,26	1.896,95	133.9
040201	JUROS DE MORA	639,48	0,01	722,26		722,26			722,26	0,01	112.9
040202	JUROS COMPENSATÓRIOS	100,00									
040204	COIMAS E PENALIDADES POR CONTRA ORDENAÇÕES	100,00									
040299	MULTAS E PEANLIDADES DIVERSAS	1.462,50	1.896,94	2.360,00		2.360,00			2.360,00	1.896,94	161.4
05	RENDIMENTOS DE PROPRIEDADE	1.136.123,45	9.401,81	1.135.817,00	1.784,65	1.135.471,43			1.135.471,43	7.962,73	99.9
0502	JUROS - SOCIEDADES FINANCEIRAS	100,00									

(a) (12 = 10 / 3 * 100)

MAPA DO CONTROLO ORÇAMENTAL DA RECEITA

ENTIDADE MUN M.DOURO - MUNICIPIO DE MIRANDA DO DUORO Período: 2019/01/01 a 2019/12/31 ANO 2019 PÁG. 2

CLASSIFICAÇÃO ECONÓMICA		PREVISÕES CORRIGIDAS	RECEITAS POR COBRAR NO INÍCIO DO ANO	RECEITAS LIQUIDADAS	LIQUIDAÇÕES ANULADAS	RECEITAS COBRADAS BRUTAS	REEMBOLSOS/RESTITUIÇÕES		RECEITA COBRADA LIQUIDA (10 = 7 - 9)	RECEITAS POR COBRAR NO FINAL DO ANO (11=4+5-6-7)	GRAU EXEC. FINAN. DAS REC. (12)a
CÓDIGO	DESCRIÇÃO						EMITIDOS	PAGOS			
(1)	(2)	(3)	(4)	(5)	(6)	(7)	(8)	(9)	(10 = 7 - 9)	(11=4+5-6-7)	(12)a
050201	BANCOS E OUTRAS INSTITUIÇÕES FINANCEIRAS	100,00									
0509	PARTICIPAÇÕES NOS LUCROS DE ADMINISTRAÇÕES PÚBLICAS	10,00									
050999	Outros	10,00									
0510	RENDAS	1.136.013,45	9.401,81	1.135.817,00	1.784,65	1.135.471,43			1.135.471,43	7.962,73	100.0
051001	TERRENOS	10,00									
051003	HABITAÇÕES	5.254,00	95,96	5.649,32		5.695,40			5.695,40	49,88	108.4
051004	EDIFÍCIOS	27.035,30	9.305,85	21.695,53	1.784,65	21.505,88			21.505,88	7.710,85	79.5
051005	BENS DE DOMÍNIO PÚBLICO	100,00									
051099	OUTROS	1.103.614,15		1.108.472,15		1.108.270,15			1.108.270,15	202,00	100.4
06	TRANSFERÊNCIAS CORRENTES	6.920.949,64	3.853,84	6.602.098,91		6.602.098,91			6.602.098,91	3.853,84	95.4
0603	ADMINISTRAÇÃO CENTRAL	6.920.849,64	3.853,84	6.602.098,91		6.602.098,91			6.602.098,91	3.853,84	95.4
060301	ESTADO	6.271.462,00		6.271.462,00		6.271.462,00			6.271.462,00		100.0
06030101	Fundo de Equilíbrio Financeiro	5.924.953,00		5.924.953,00		5.924.953,00			5.924.953,00		100.0
06030102	Fundo Social Municipal	135.613,00		135.613,00		135.613,00			135.613,00		100.0
06030103	Participação Fixa no IRS	210.896,00		210.896,00		210.896,00			210.896,00		100.0
060306	ESTADO- PARTICIPAÇÃO COMUNITÁRIA EM PROJECTOS CO-FINANCIADOS	366.770,16	3.853,84	41.643,32		41.643,32			41.643,32	3.853,84	11.4
060307	SERVIÇOS E FUNDOS AUTÓNOMOS	282.617,48		288.993,59		288.993,59			288.993,59		102.3
06030799	SFA - OUTROS	282.617,48		288.993,59		288.993,59			288.993,59		102.3
0605	ADMINISTRAÇÃO LOCAL	100,00									
060501	CONTINENTE	100,00									
06050101	MUNICIPIOS	100,00									
07	VENDA DE BENS E SERVIÇOS CORRENTES	1.078.138,57	148.940,44	1.230.607,81	142.729,48	1.069.050,20			1.069.050,20	167.768,57	99.2
0701	VENDA DE BENS	383.417,73	54.829,65	392.294,79	34.363,60	360.643,45			360.643,45	52.117,39	94.1
070102	LIVROS E DOCUMENTAÇÃO TÉCNICA	780,34		3.438,83		3.438,83			3.438,83		440.7
070103	PUBLICAÇÕES E IMPRESSOS	10,00									
070105	BENS INUTILIZADOS	10,00									
070110	DESPERDÍCIOS, RESÍDUOS E REFUGOS	75.676,20	22.044,92	68.808,06		69.843,57			69.843,57	21.009,41	92.3
07011001	Sucata	100,00		1.160,00		1.160,00			1.160,00		1160.0
07011009	Outros	75.576,20	22.044,92	67.648,06		68.683,57			68.683,57	21.009,41	90.9
070111	PRODUTOS ACABADOS E INTERMÉDIOS	306.941,19	32.784,73	320.047,90	34.363,60	287.361,05			287.361,05	31.107,98	93.6
07011101	Inertes	10,00									
07011102	Água	305.549,00	32.784,73	319.679,75	34.312,55	287.043,95			287.043,95	31.107,98	93.9
07011103	Electricidade	882,19		368,15	51,05	317,10			317,10		35.9
07011199	Outros	500,00									
0702	SERVIÇOS	694.690,84	94.110,79	838.313,02	108.365,88	708.406,75			708.406,75	115.651,18	102.0
070201	ALUGUER DE ESPAÇOS E EQUIPAMENTOS	222.273,68	16.281,64	214.651,92	901,97	210.371,42			210.371,42	19.660,17	94.6
070203	VISTORIAS E ENSAIOS	10,00									
070206	REPARAÇÕES	906,90		2.077,27		2.077,27			2.077,27		229.1
070207	ALIMENTAÇÃO E ALOJAMENTO	4.445,94		75.841,75	67.050,00	8.791,75			8.791,75		197.7
070208	SERVIÇOS SOCIAIS, RECREATIVOS, CULTURAIS E DESPORTO	22.948,32	79,92	27.406,66	20,00	27.369,83			27.369,83	96,75	119.3
07020801	SERVIÇOS SOCIAIS	10,00									
07020803	SERVIÇOS CULTURAIS	10,00									
0702080399	Outros	10,00									
07020804	SERVIÇOS DESPORTIVOS	22.928,32	79,92	27.406,66	20,00	27.369,83			27.369,83	96,75	119.4

(a) (12 = 10 / 3 * 100)

MAPA DO CONTROLO ORÇAMENTAL DA RECEITA

ENTIDADE MUN M.DOURO -

MUNICIPIO DE MIRANDA DO DOURO

Período: 2019/01/01 a 2019/12/31

ANO 2019

PÁG. 3

CLASSIFICAÇÃO ECONÓMICA		PREVISÕES CORRIGIDAS	RECEITAS POR COBRAR NO INICIO DO ANO	RECEITAS LIQUIDADAS	LIQUIDAÇÕES ANULADAS	RECEITAS COBRADAS BRUTAS	REEMBOLSOS/RESTITUIÇÕES		RECEITA COBRADA LIQUIDA	RECEITAS POR COBRAR NO FINAL DO ANO	GRAU EXEC. FINAN DAS REC. (12)a
CÓDIGO	DESCRIÇÃO						EMITIDOS	PAGOS			
(1)	(2)	(3)	(4)	(5)	(6)	(7)	(8)	(9)	(10 = 7 - 9)	(11=4+5-6-7)	(12)a
070209	SERVIÇOS ESPECÍFICOS DAS AUTARQUIAS	444.106,00	77.749,23	518.335,42	40.393,91	459.796,48			459.796,48	95.894,26	103.5
07020901	Saneamento	185.036,02	14.615,71	198.525,16	31.608,96	166.192,21			166.192,21	15.339,70	89.8
07020902	Resíduos Sólidos	96.914,60	6.436,22	79.528,28	8.130,28	71.409,78			71.409,78	6.424,44	73.7
07020903	Transportes Colectivos de Pessoas e Mercadorias	32,87		8,00		8,00			8,00		24.3
0702090302	Transportes Escolares	10,00									
0702090304	Transporte de Mercadorias e Pessoas	10,00									
0702090399	Outros	12,87		8,00		8,00			8,00		62.2
07020904	Trabalhos por Conta de Particulares	11.685,05		15.755,41		15.755,41			15.755,41		134.8
07020905	Cemitérios	10.410,79		9.706,08		9.706,08			9.706,08		93.2
07020906	Mercados e Feiras	20,00									
07020999	Outros	140.006,67	56.697,30	214.812,49	654,67	196.725,00			196.725,00	74.130,12	140.5
0703	RENDAS	30,00									
070301	HABITAÇÕES	10,00									
070302	EDIFÍCIOS	10,00									
070399	OUTRAS	10,00									
08	OUTRAS RECEITAS CORRENTES	257.826,40	7.277,29	29.253,15	7.277,29	22.269,96			22.269,96	6.983,19	8.6
0801	OUTRAS	257.826,40	7.277,29	29.253,15	7.277,29	22.269,96			22.269,96	6.983,19	8.6
080199	OUTRAS	257.826,40	7.277,29	29.253,15	7.277,29	22.269,96			22.269,96	6.983,19	8.6
08019902	Indemnizações de estragos provocados por outrém em viaturas ou outros equipamentos	10,00									
08019903	IVA Reembolsado	10,00									
08019904	Iva Inversão da Liquidação	10,00									
08019999	Diversas	257.796,40	7.277,29	29.253,15	7.277,29	22.269,96			22.269,96	6.983,19	8.6
	RECEITAS DE CAPITAL	5.441.870,86	4.911,76	3.477.874,37		3.471.502,00			3.471.502,00	11.284,13	63.8
09	VENDAS DE BENS DE INVESTIMENTO	19.923,92		26.470,00		26.470,00			26.470,00		132.9
0902	HABITAÇÕES	14.923,92		26.470,00		26.470,00			26.470,00		177.4
090210	FAMÍLIAS	14.923,92		26.470,00		26.470,00			26.470,00		177.4
0904	OUTROS BENS DE INVESTIMENTO	5.000,00									
090401	SOCIEDADES E QUASE-SOCIEDADES NÃO FINANCEIRA	5.000,00									
09040199	Outros	5.000,00									
10	TRANSFERÊNCIAS DE CAPITAL	5.391.589,90	4.911,76	3.430.230,18		3.423.857,81			3.423.857,81	11.284,13	63.5
1003	ADMINISTRAÇÃO CENTRAL	5.391.589,90	4.911,76	3.430.230,18		3.423.857,81			3.423.857,81	11.284,13	63.5
100301	ESTADO	1.193.212,02		1.185.355,94		1.185.355,94			1.185.355,94		99.3
10030101	Fundo de Equilíbrio Financeiro	658.328,00		658.328,00		658.328,00			658.328,00		100.0
10030104	COOPERAÇÃO TÉCNICA E FINANCEIRA	40.000,02		32.143,94		32.143,94			32.143,94		80.4
1003010401	Ministério da Educação	40.000,02		32.143,94		32.143,94			32.143,94		80.4
10030105	Artigo 35º, nº 3 da Lei nº 73/2013	494.884,00		494.884,00		494.884,00			494.884,00		100.0
100307	ESTADO- PARTICIPAÇÃO COMUNITÁRIA EM PROJECTOS CO-FINANCIADOS	4.198.377,88	4.911,76	2.244.874,24		2.238.501,87			2.238.501,87	11.284,13	53.3
10030705	PROGRAMA OPERACIONAL DO NORTE (ON2) / PORTUGAL 2020	4.195.222,66	4.911,76	2.244.874,24		2.238.501,87			2.238.501,87	11.284,13	53.4
10030709	OUTROS	3.155,22									
11	ACTIVOS FINANCEIROS	30.000,00		14.891,19		14.891,19			14.891,19		49.6

(a) (12 = 10 / 3 * 100)

MAPA DO CONTROLO ORÇAMENTAL DA RECEITA

ENTIDADE MUN M.DOURO -

MUNICÍPIO DE MIRANDA DO DOURO

Período: 2019/01/01 a 2019/12/31


ANO 2019
PÁG. 4

CLASSIFICAÇÃO ECONÓMICA		PREVISÕES CORRIGIDAS	RECEITAS POR COBRAR NO INÍCIO DO ANO	RECEITAS LIQUIDADAS	LIQUIDAÇÕES ANULADAS	RECEITAS COBRADAS BRUTAS	REEMBOLSOS/RESTITUIÇÕES		RECEITA COBRADA LIQUIDA	RECEITAS POR COBRAR NO FINAL DO ANO	GRAU EXEC. FINAN. DAS REC. (12)a
CÓDIGO	DESCRIÇÃO						EMITIDOS	PAGOS			
(1)	(2)	(3)	(4)	(5)	(6)	(7)	(8)	(9)	(10 = 7 - 9)	(11=4+5-6-7)	(12)a
1110	ALIENAÇÃO DE PARTES SOCIAIS DE EMPRESAS	30.000,00		14.891,19		14.891,19			14.891,19		49.6
13	OUTRAS RECEITAS DE CAPITAL	357,04		6.283,00		6.283,00			6.283,00		1759.7
1301	OUTRAS	357,04		6.283,00		6.283,00			6.283,00		1759.7
130199	OUTRAS	357,04		6.283,00		6.283,00			6.283,00		1759.7
	OUTRAS RECEITAS	3.345.390,47		3.344.878,02		3.344.878,02			3.344.878,02		100.0
15	REPOSIÇÕES NÃO ABATIDAS NOS PAGAMENTOS	1.500,00		987,55		987,55			987,55		65.8
1501	REPOSIÇÕES NÃO ABATIDAS NOS PAGAMENTOS	1.500,00		987,55		987,55			987,55		65.8
150101	REPOSIÇÕES NÃO ABATIDAS NOS PAGAMENTOS	1.500,00		987,55		987,55			987,55		65.8
16	SALDO DA GERÊNCIA ANTERIOR	3.343.890,47		3.343.890,47		3.343.890,47			3.343.890,47		100.0
1601	SALDO ORÇAMENTAL	3.343.890,47		3.343.890,47		3.343.890,47			3.343.890,47		100.0
160101	NA POSSE DO SERVIÇO	3.343.890,47		3.343.890,47		3.343.890,47			3.343.890,47		100.0
TOTAL		19.444.787,85	177.419,26	16.828.704,44	152.087,58	16.652.822,20	1.818,64	1.818,64	16.651.003,56	201.213,92	85.6

(a) (12 = 10 / 3 * 100)


O Presidente Câmara Municipal

Em 16 de março de 2020



O Presidente Assem. Municipal

Em 30 de abril de 2020



MAPA DO CONTROLO ORÇAMENTAL DA DESPESA POR CLASSIFICAÇÃO ORÇAMENTAL

ENTIDADE MUN M. DOURO

MUNICÍPIO DE MIRANDA DO DOURO

Período: 2019/01/01 a 2019/12/31

ANO 2019

PAG. 1

CLASSIFICAÇÃO		DOTAÇÕES CORRIGIDAS	COMPROMISSOS ASSUMIDOS			DESPESA PAGA	DIFERENÇAS			GRAU DE EXECUÇÃO ORÇAMENTAL DA DESPESA (11) a)
CÓDIGO (1)	DESCRIÇÃO (2)		EXERCÍCIO (4)	EXERCÍCIOS FUTUROS (5)	TOTAL (6)		DOTAÇÃO NÃO COMPROMETIDA (8 = 3 - 4)	SALDO (9 = 3 - 7)	COMPROMISSOS POR PAGAR (10 = 4 - 7)	
01	ASSEMBLEIA MUNICIPAL	25.500,00	18.237,00		18.237,00	18.237,00	7.263,00	7.263,00		71.52
01	DESPESAS COM O PESSOAL	25.500,00	18.237,00		18.237,00	18.237,00	7.263,00	7.263,00		71.52
0102	ABONOS VARIÁVEIS OU EVENTUAIS	25.500,00	18.237,00		18.237,00	18.237,00	7.263,00	7.263,00		71.52
010204	AJUDAS DE CUSTO	10.000,00	6.612,38		6.612,38	6.612,38	3.387,62	3.387,62		66.12
010213	OUTROS SUPLEMENTOS E PRÊMIOS	15.500,00	11.624,62		11.624,62	11.624,62	3.875,38	3.875,38		75.00
01021302	Outros	500,00					500,00	500,00		
01021303	Senhas de Presença	15.000,00	11.624,62		11.624,62	11.624,62	3.375,38	3.375,38		77.50
02	CÂMARA E SERVIÇOS MUNICIPAIS	19.419.287,85	16.253.749,65	9.644.103,16	25.897.852,81	14.143.797,83	3.165.538,20	5.275.490,02	2.109.951,82	72.83
01	DESPESAS COM O PESSOAL	3.753.508,79	3.299.941,60	13.951,67	3.313.893,27	3.298.448,56	453.567,19	455.060,23	1.493,04	87.88
0101	REMUNERAÇÕES CERTAS E PERMANENTES	2.922.308,91	2.538.500,46	12.269,25	2.550.769,71	2.538.500,46	383.808,45	383.808,45		86.87
010101	TITULARES DE ÓRGÃOS DE SOBERANIA E MEMBROS DE ÓRGÃOS AUTÁRQUICOS	107.975,18	107.526,58		107.526,58	107.526,58	448,60	448,60		99.58
010104	PESSOAL DOS QUADROS- REGIME DO CONTRATO INDIVIDUAL DO TRABALHO	1.909.675,12	1.702.663,27		1.702.663,27	1.702.663,27	207.011,85	207.011,85		89.16
01010401	Pessoal em funções	1.624.774,64	1.601.311,16		1.601.311,16	1.601.311,16	23.463,48	23.463,48		98.56
01010402	Alterações Obrigatórias de posicionamento remuneratório	43.000,00	42.788,36		42.788,36	42.788,36	211,64	211,64		99.51
01010404	Recrutamento de pessoal para novos postos de trabalho	241.900,48	58.563,75		58.563,75	58.563,75	183.336,73	183.336,73		24.21
010106	PESSOAL CONTRATADO ATERMO	146.506,56	119.152,50		119.152,50	119.152,50	27.354,06	27.354,06		81.33
01010601	Pessoal em funções	117.671,04	115.342,08		115.342,08	115.342,08	2.328,96	2.328,96		98.02
01010604	Recrutamento de pessoal para novos postos de trabalho	28.835,52	3.810,42		3.810,42	3.810,42	25.025,10	25.025,10		13.21
010107	PESSOAL EM REGIME DE TAREFA OU AVENÇA	12.500,00	10.010,01	12.269,25	22.279,26	10.010,01	2.489,99	2.489,99		80.08
010108	PESSOAL AGUARDANDO APOSENTAÇÃO	9.000,00	8.497,08		8.497,08	8.497,08	502,92	502,92		94.41
010109	PESSOAL EM QUALQUER OUTRA SITUAÇÃO	149.244,25	74.798,31		74.798,31	74.798,31	74.445,94	74.445,94		50.12
010111	REPRESENTAÇÃO	31.891,52	31.425,47		31.425,47	31.425,47	466,05	466,05		98.54
01011101	Membros do Órgãos Autárquicos	22.541,60	22.075,55		22.075,55	22.075,55	466,05	466,05		97.93
01011102	Pessoal dos Quadros	9.349,92	9.349,92		9.349,92	9.349,92				100.00
010113	SUBSÍDIO DE REFEIÇÃO	217.071,66	177.771,36		177.771,36	177.771,36	39.300,30	39.300,30		81.90
01011301	Pessoal Contratado por tempo indeterminado	197.933,24	160.524,81		160.524,81	160.524,81	37.408,43	37.408,43		81.10
0101130101	Pessoal Contratado por tempo indeterminado	197.933,24	160.524,81		160.524,81	160.524,81	37.408,43	37.408,43		81.10
01011302	Pessoal em Qualquer Outra Situação	15.332,81	13.697,67		13.697,67	13.697,67	1.635,14	1.635,14		89.34
01011303	Membros dos orgaos autarquicos	3.805,61	3.548,88		3.548,88	3.548,88	256,73	256,73		93.25
010114	SUBSÍDIOS DE FÉRIAS E NATAL	332.444,62	306.094,69		306.094,69	306.094,69	26.349,93	26.349,93		92.07
01011401	Pessoal Contratado a Tempo Indeterminado	281.440,98	280.567,31		280.567,31	280.567,31	873,67	873,67		99.69
01011402	Pessoal em qualquer Outra Situação	51.003,64	25.527,38		25.527,38	25.527,38	25.476,26	25.476,26		50.05
010115	REMUNERAÇÕES POR DOENÇA E MATERNIDADE / PATERNIDADE	6.000,00	561,19		561,19	561,19	5.438,81	5.438,81		9.35
0102	ABONOS VARIÁVEIS OU EVENTUAIS	59.601,09	42.391,24		42.391,24	42.391,24	17.209,85	17.209,85		71.12
010202	HORAS EXTRAORDINÁRIAS	24.500,00	22.149,11		22.149,11	22.149,11	2.350,89	2.350,89		90.40
010204	AJUDAS DE CUSTO	17.500,00	9.640,75		9.640,75	9.640,75	7.859,25	7.859,25		55.09
010205	ABONO PARA FALHAS	11.701,09	7.305,22		7.305,22	7.305,22	4.395,87	4.395,87		62.43
010206	FORMAÇÃO	100,00					100,00	100,00		
010210	SUBSÍDIO DE TRABALHO NOCTURNO	100,00					100,00	100,00		
010211	SUBSÍDIO DE TURNO	100,00					100,00	100,00		
010212	INDENIZACÕES POR CESSAÇÃO DE FUNÇÕES	100,00					100,00	100,00		
010213	OUTROS SUPLEMENTOS E PRÊMIOS	5.500,00	3.296,16		3.296,16	3.296,16	2.203,84	2.203,84		59.93
01021302	Outros	5.500,00	3.296,16		3.296,16	3.296,16	2.203,84	2.203,84		59.93
0103	SEGURANÇA SOCIAL	771.598,79	719.049,90	1.682,42	720.732,32	717.556,86	52.548,89	54.041,93	1.493,04	93.00
010301	ENCARGOS COM A SAÚDE	93.712,36	92.182,41		92.182,41	92.182,41	1.529,95	1.529,95		98.37
010302	OUTROS ENCARGOS COM A SAÚDE	48.000,92	30.038,29		30.038,29	30.038,29	17.962,63	17.962,63		62.58
010303	SUBSÍDIO FAMILIAR A CRIANÇAS E JOVENS	12.565,60	12.541,35		12.541,35	12.541,35	24,25	24,25		99.81
010304	OUTRAS PRESTAÇÕES FAMILIARES	500,00					500,00	500,00		
010305	CONTRIBUIÇÕES PARA A SEGURANÇA SOCIAL	572.319,91	549.010,36		549.010,36	549.010,36	23.309,55	23.309,55		95.93

(a) (11 = 7 / 3 * 100)

MAPA DO CONTROLE ORÇAMENTAL DA DESPESA POR CLASSIFICAÇÃO ORÇAMENTAL

ENTIDADE MUN. M. DOURO - MUNICÍPIO DE MIRANDA DO DOURO

Período: 2019/01/01 a 2019/12/31

ANO 2019
PAG. 2

CLASSIFICAÇÃO		DOTAÇÕES CORRIGIDAS	COMPROMISSOS ASSUMIDOS			DESPESA PAGA	DIFERENÇAS			GRAU DE EXECUÇÃO ORÇAMENTAL DA DESPESA (11) a)
CÓDIGO (1)	DESCRIÇÃO (2)		EXERCÍCIO (4)	EXERCÍCIOS FUTUROS (5)	TOTAL (6)		DOTAÇÃO NÃO COMPROMETIDA (8 = 3 - 4)	SALDO (9 = 3 - 7)	COMPROMISSOS POR PAGAR (10 = 4 - 7)	
01030502	SEGURANÇA SOCIAL DOS FUNCIONÁRIOS PÚBLICOS	521.238,73	513.598,79		513.598,79	513.598,79	7.639,94	7.639,94		98,53
0103050201	Caixa Geral de Aposentações	382.674,92	381.896,00		381.896,00	381.896,00	778,92	778,92		99,80
0103050202	Regime Geral	138.563,81	131.702,79		131.702,79	131.702,79	6.861,02	6.861,02		95,05
01030503	SEGURANÇA SOCIAL-OUTROS	51.081,18	35.411,57		35.411,57	35.411,57	15.669,61	15.669,61		69,32
010308	OUTRAS PENSÕES	15.000,00	7.009,35		7.009,35	7.009,35	7.990,65	7.990,65		46,73
010309	SEGUROS	28.500,00	28.268,14	1.682,42	29.950,56	26.775,10	231,86	1.724,90	1.493,04	93,95
01030901	SEGUROS DE ACIDENTES NO TRABALHO E DOENÇAS PROFISSIONAIS	28.500,00	28.268,14	1.682,42	29.950,56	26.775,10	231,86	1.724,90	1.493,04	93,95
010310	OUTRAS DESPESAS DE SEGURANÇA SOCIAL	1.000,00					1.000,00	1.000,00		
01031001	Eventualidade Maternidade, Paternidade e Adopção	1.000,00					1.000,00	1.000,00		
02	AQUISIÇÃO DE BENS E SERVIÇOS	5.528.168,84	5.264.539,68	4.834.941,14	10.099.480,82	4.580.474,05	263.629,16	947.694,79	684.065,63	82,86
0201	AQUISIÇÃO DE BENS	986.260,18	887.540,62	81.223,91	968.764,53	800.156,09	98.719,56	186.104,09	87.384,53	81,13
020101	MATERIAS-PRIMAS E SUBSIDIÁRIAS	341.090,61	310.515,94	24.184,63	334.700,57	279.647,90	30.574,67	61.442,71	30.868,04	81,99
020102	COMBUSTÍVEIS E LUBRIFICANTES	160.500,00	155.130,03	29.483,59	184.613,62	134.582,83	5.369,97	25.917,17	20.547,20	83,85
02010201	Gasolina	20.000,00	18.243,98		18.243,98	11.716,30	1.756,02	8.283,70	6.527,68	58,58
02010202	Gasóleo	127.000,00	125.556,19	29.483,59	155.039,78	112.723,98	1.443,81	14.276,02	12.832,21	88,76
02010299	Outros	13.500,00	11.329,86		11.329,86	10.142,55	2.170,14	3.357,45	1.187,31	75,13
020103	MUNIÇÕES, EXPLOSIVOS E ARTIFÍCIOS	1.000,00					1.000,00	1.000,00		
020104	LIMPEZA E HIGIENE	27.500,00	22.501,54	7.926,79	30.428,33	15.649,64	4.998,46	11.850,36	6.851,90	56,91
020105	ALIMENTAÇÃO- REFEIÇÕES CONFECCIONADAS	13.500,00	12.069,37		12.069,37	9.738,66	1.430,63	3.761,34	2.330,71	72,14
020106	ALIMENTAÇÃO- GÊNEROS PARA CONVECCIONAR	69.868,00	63.524,05	19.628,90	83.152,95	50.479,77	6.343,95	19.388,23	13.044,28	72,25
020107	VESTUÁRIO E ARTIGOS PESSOAIS	5.000,00	2.752,61		2.752,61	2.718,85	2.247,39	2.281,15	33,76	54,38
020108	MATERIAL DE ESCRITÓRIO	24.257,60	21.751,28		21.751,28	21.379,04	2.506,32	2.878,56	372,24	88,13
020110	PRODUTOS VENDIDOS NAS FARMÁCIAS	2.000,00	516,48		516,48	516,48	1.483,52	1.483,52		25,82
020112	MATERIAL DE TRANSPORTE- PEÇAS	55.501,77	53.242,37		53.242,37	51.110,36	2.259,40	4.391,41	2.132,01	92,09
020114	OUTRO MATERIAL- PEÇAS	19.000,00	14.768,84		14.768,84	13.069,60	4.231,16	5.930,40	1.699,24	68,79
020115	PRÊMIOS, CONDECORAÇÕES E OFERTAS	7.000,00	2.300,00		2.300,00	2.300,00	4.700,00	4.700,00		32,86
020117	FERRAMENTAS E UTENSÍLIOS	77.425,47	70.996,40		70.996,40	67.692,57	6.429,07	9.732,90	3.303,83	87,43
020118	LIVROS E DOCUMENTAÇÃO TÉCNICA	500,00					500,00	500,00		
020119	ARTIGOS HONORÍFICOS E DE DECORAÇÃO	2.000,00					2.000,00	2.000,00		
020120	MATERIAL DE EDUCAÇÃO, CULTURA E RECREIO	8.360,23	5.359,77		5.359,77	5.359,77	3.000,46	3.000,46		64,11
020121	OUTROS BENS	171.756,50	152.111,94		152.111,94	145.910,62	19.644,56	25.845,88	6.201,32	84,95
0202	AQUISIÇÃO DE SERVIÇOS	4.541.908,66	4.376.999,06	4.753.717,23	9.130.716,29	3.780.317,96	164.909,60	761.590,70	596.681,10	83,23
020201	ENCARGOS DE INSTALAÇÕES	726.518,63	726.518,63	2.668.895,30	3.395.413,93	699.013,07		27.505,56	27.505,56	96,21
020203	CONSERVAÇÃO DE BENS	372.715,41	348.435,24	1.106,34	349.541,58	313.520,40		59.195,01	34.914,84	84,12
020206	LOCAÇÃO DE MATERIAL DE TRANSPORTE	1.000,00					1.000,00	1.000,00		
020208	LOCAÇÃO DE OUTROS BENS	307.317,78	298.228,93	331.086,42	629.315,35	232.041,92	9.088,85	75.275,86	66.187,01	75,51
020209	COMUNICAÇÕES	84.781,64	84.597,77	8.546,37	93.144,14	77.125,10	183,87	7.656,54	7.472,67	90,97
020210	TRANSPORTES	440.630,99	430.517,00	283.744,60	714.261,60	381.974,38	10.113,99	58.656,61	48.542,62	86,69
020211	REPRESENTAÇÃO DOS SERVIÇOS	9.000,00	3.109,00		3.109,00	3.109,00	5.891,00	5.891,00		34,54
020212	SEGUROS	63.495,73	61.279,37		61.279,37	54.597,24	2.216,36	8.898,49	6.682,13	85,99
020213	DESLOCAÇÕES E ESTADAS	3.000,00	125,00		125,00	125,00	2.875,00	2.875,00		4,17
020214	ESTUDOS, PARCERES, PROJECTOS E CONSULTADORIA	391.155,10	362.376,47	65.063,56	427.440,03	232.014,87	28.778,63	159.140,23	130.361,60	59,32
020215	FORMAÇÃO	3.500,00	2.823,10		2.823,10	2.823,10	676,90	676,90		80,66
020216	SEMINÁRIOS, EXPOSIÇÕES E SIMILARES	500,00					500,00	500,00		
020217	PUBLICIDADE	9.098,64	6.414,06		6.414,06	5.746,26	2.684,58	3.352,38	667,80	63,16
020218	VIGILÂNCIA E SEGURANÇA	1.000,00					1.000,00	1.000,00		
020219	ASSISTÊNCIA TÉCNICA	79.759,53	75.613,16	107.828,16	183.441,32	75.613,16	4.146,37	4.146,37		94,80
020220	OUTROS TRABALHOS ESPECIALIZADOS	727.586,33	707.126,32	88.196,48	795.322,80	592.180,07	20.460,01	135.406,26	114.946,25	81,39
020224	ENCARGOS DE COBRANÇA DE RECEITAS	31.000,00	21.721,47		21.721,47	21.721,47	9.278,53	9.278,53		70,07
020225	OUTROS SERVIÇOS	1.289.848,88	1.248.113,54	1.199.250,00	2.447.363,54	1.088.712,92	41.735,34	201.135,96	159.400,62	84,41
03	JUROS E OUTROS ENCARGOS	97.206,51	90.557,97	312.623,77	403.181,74	90.557,97	6.648,54	6.648,54		93,16
0301	JUROS DA DÍVIDA PÚBLICA	96.206,51	90.557,97	312.623,77	403.181,74	90.557,97	5.648,54	5.648,54		94,13
030103	SOCIEDADES FINANCEIRAS- BANCOS E OUTRAS INSTITUIÇÕES FINANCEIRAS	66.631,45	61.760,91	207.833,28	269.594,19	61.760,91	4.870,54	4.870,54		92,69
03010302	EMPRESTIMOS A MEDIO E LONGO PRAZO	66.631,45	61.760,91	207.833,28	269.594,19	61.760,91	4.870,54	4.870,54		92,69
030105	ADMINISTRAÇÃO PÚBLICA CENTRAL- ESTADO	29.575,06	28.797,06	104.790,49	133.587,55	28.797,06	778,00	778,00		97,37

(a) (11 = 7 / 3 * 100)

MAPA DO CONTROLO ORÇAMENTAL DA DESPESA POR CLASSIFICAÇÃO ORÇAMENTAL

ENTIDADE MUN. M. DOURO - MUNICÍPIO DE MIRANDA DO DOURO

Período: 2019/01/01 a 2019/12/31

ANO 2019
PAG. 3

CLASSIFICAÇÃO		DOTAÇÕES CORRIGIDAS	COMPROMISSOS ASSUMIDOS			DESPESA PAGA	DIFERENÇAS			GRAU DE EXECUÇÃO ORÇAMENTAL DA DESPESA (11) a)
CÓDIGO (1)	DESCRIÇÃO (2)		EXERCÍCIO (4)	EXERCÍCIOS FUTUROS (5)	TOTAL (6)		DOTAÇÃO NÃO COMPROMETIDA (8 = 3 - 4)	SALDO (9 = 3 - 7)	COMPROMISSOS POR PAGAR (10 = 4 - 7)	
03010502	EMPRESTIMOS A MEDIO E LONGO PRAZO	29.575,06	28.797,06	104.790,49	133.587,55	28.797,06	778,00	778,00		97,37
0305	OUTROS JUROS	500,00					500,00	500,00		
030502	OUTROS	500,00					500,00	500,00		
03050299	Outros	500,00					500,00	500,00		
0306	OUTROS ENCARGOS FINANCEIROS	500,00					500,00	500,00		
030601	OUTROS ENCARGOS FINANCEIROS	500,00					500,00	500,00		
04	TRANSFERÊNCIAS CORRENTES	1.187.022,53	1.136.333,27	559.306,87	1.695.640,14	1.074.758,11	50.689,26	112.264,42	61.575,16	90,54
0405	ADMINISTRAÇÃO LOCAL	325.350,47	321.513,06	300.000,00	621.513,06	298.119,88	3.837,41	27.230,59	23.393,18	91,63
040501	CONTINENTE	325.350,47	321.513,06	300.000,00	621.513,06	298.119,88	3.837,41	27.230,59	23.393,18	91,63
04050101	MUNICIPIOS	31.313,02	31.313,02		31.313,02	27.919,84		3.393,18	3.393,18	89,16
04050102	FREGUESIAS	178.700,00	178.274,99	300.000,00	478.274,99	158.274,99	425,01	20.425,01	20.000,00	88,57
04050104	ASSOCIAÇÕES DE MUNICIPIOS	115.337,45	111.925,05		111.925,05	111.925,05	3.412,40	3.412,40		97,04
0406	SEGURANÇA SOCIAL	500,00					500,00	500,00		
040602	OUTRAS TRANSFERENCIAS	500,00					500,00	500,00		
04060201	Programas Ocupacionais	500,00					500,00	500,00		
0407	INSTITUIÇÕES SEM FINS LUCRATIVOS	548.172,06	518.020,08	259.306,87	777.326,95	479.838,10	30.151,98	68.333,96	38.181,98	87,53
040701	INSTITUIÇÕES SEM FINS LUCRATIVOS	548.172,06	518.020,08	259.306,87	777.326,95	479.838,10	30.151,98	68.333,96	38.181,98	87,53
0408	FAMÍLIAS	313.000,00	296.800,13		296.800,13	296.800,13	16.199,87	16.199,87		94,82
040802	OUTRAS	313.000,00	296.800,13		296.800,13	296.800,13	16.199,87	16.199,87		94,82
04080201	Programas Ocupacionais	313.000,00	296.800,13		296.800,13	296.800,13	16.199,87	16.199,87		94,82
05	SUBSÍDIOS	50.800,00	18.712,76		18.712,76	12.830,00	32.087,24	37.970,00	5.882,76	25,26
0508	FAMÍLIAS	50.800,00	18.712,76		18.712,76	12.830,00	32.087,24	37.970,00	5.882,76	25,26
050803	OUTRAS	50.800,00	18.712,76		18.712,76	12.830,00	32.087,24	37.970,00	5.882,76	25,26
06	OUTRAS DESPESAS CORRENTES	157.964,96	123.432,56	127,92	123.560,48	116.265,32	34.532,40	41.699,64	7.167,24	73,60
0602	DIVERSAS	157.964,96	123.432,56	127,92	123.560,48	116.265,32	34.532,40	41.699,64	7.167,24	73,60
060201	IMPOSTOS E TAXAS	61.950,00	48.748,54		48.748,54	41.611,30	13.201,46	20.338,70	7.137,24	69,41
06020101	Impostos e taxas pagos pela Antarquia	59.950,00	48.748,54		48.748,54	41.611,30	11.201,46	18.338,70	7.137,24	69,41
0602010101	Taxa de Gestão de Resíduos - TGR	2.000,00	339,34		339,34	339,34	1.660,66	1.660,66		16,97
0602010199	Outras	57.950,00	48.409,20		48.409,20	41.271,96	9.540,80	16.678,04	7.137,24	71,22
06020102	Restituições de Impostos e Taxas Cobrados	2.000,00					2.000,00	2.000,00		
060203	OUTRAS	96.014,96	74.684,02	127,92	74.811,94	74.654,02	21.330,94	21.360,94	30,00	77,75
06020301	Outras Restituições	6.014,96	1.818,64		1.818,64	1.818,64	4.196,32	4.196,32		30,24
06020302	IVA Pago	29.500,00	20.870,35		20.870,35	20.870,35	8.629,65	8.629,65		70,75
06020304	Serviços Bancários	17.000,00	15.044,81		15.044,81	15.044,81	1.955,19	1.985,19	30,00	88,32
06020305	OUTRAS	43.500,00	36.950,22	127,92	37.078,14	36.950,22	6.549,78	6.549,78		84,94
07	AQUISIÇÃO DE BENS DE CAPITAL	7.600.578,79	5.302.080,99	278.379,65	5.580.460,64	3.989.654,50	2.298.497,80	3.610.924,29	1.312.426,49	52,49
0701	INVESTIMENTOS	4.407.091,65	3.603.475,52	256.382,13	3.859.857,65	2.510.647,71	803.616,13	1.896.443,94	1.092.827,81	56,97
070101	TERRENOS	210.002,90	91.165,98		91.165,98	91.165,98	118.836,92	118.836,92		43,41
070102	HABITAÇÕES	5.000,00					5.000,00	5.000,00		
07010202	Aquisição	5.000,00					5.000,00	5.000,00		
070103	EDIFÍCIOS	1.425.109,03	1.082.933,63	37.095,68	1.120.029,31	633.127,58	342.175,40	791.981,45	449.806,05	44,43
07010301	INSTALAÇÕES DE SERVIÇOS	423.563,88	86.788,48		86.788,48	86.788,48	336.775,40	336.775,40		20,49
07010302	INSTALAÇÕES DESPORTIVAS E RECREATIVAS	5.000,00					5.000,00	5.000,00		
07010305	ESCOLAS	996.545,15	996.145,15	37.095,68	1.033.240,83	546.339,10	400,00	450.206,05	449.806,05	54,82
070104	CONSTRUÇÕES DIVERSAS	2.071.463,17	1.876.203,15	219.286,45	2.095.489,60	1.248.961,06	195.260,02	822.502,11	627.242,09	60,29
07010403	Estações de tratamento de águas residuais	663.024,65	662.766,35		662.766,35	635.622,54	258,30	27.402,11	27.143,81	95,87
07010404	Iluminação Pública	538.763,02	479.303,89		479.303,89	479.303,89	59.459,13	59.459,13		88,96
07010406	Instalações Desportivas e Recreativas	739.675,50	734.132,91	219.286,45	953.419,36	134.034,63	5.542,59	605.640,87	600.098,28	18,12
07010407	Captação, Tratamento e Distribuição De Água	60.000,00					60.000,00	60.000,00		
07010410	Infraestruturas para Distribuição De Energia Eléctrica	70.000,00					70.000,00	70.000,00		
070106	MATERIAL DE TRANSPORTES	170.000,00	83.455,50		83.455,50	83.455,50	86.544,50	86.544,50		49,09
07010602	OUTRO MATERIAL TRANSPORTE	170.000,00	83.455,50		83.455,50	83.455,50	86.544,50	86.544,50		49,09
070107	EQUIPAMENTO DE INFORMÁTICA	274.342,84	258.211,78		258.211,78	258.211,78	16.131,06	16.131,06		94,12
070108	SOFTWARE INFORMÁTICO	6.000,00	4.852,35		4.852,35	1.531,35	1.147,65	4.468,65	3.321,00	25,52
070109	EQUIPAMENTO ADMINISTRATIVO	44.805,61	39.895,79		39.895,79	39.048,32	4.909,82	5.757,29	847,47	87,15
070110	EQUIPAMENTO BÁSICO	106.915,81	90.378,96		90.378,96	84.671,76	16.536,85	22.244,05	5.707,20	79,19

(a) (11 = 7 / 3 * 100)

MAPA DO CONTROLO ORÇAMENTAL DA DESPESA POR CLASSIFICAÇÃO ORÇAMENTAL

ENTIDADE MUN. M. DOURO

MUNICÍPIO DE MIRANDA DO DOURO

Período: 2019/01/01 a 2019/12/31

ANO 2019

PAG. 4

CLASSIFICAÇÃO		DOTAÇÕES CORRIGIDAS	COMPROMISSOS ASSUMIDOS			DESPESA PAGA	DIFERENÇAS			GRAU DE EXECUÇÃO ORÇAMENTAL DA DESPESA (11) a)
CÓDIGO (1)	DESCRIÇÃO (2)		EXERCÍCIO (4)	EXERCÍCIOS FUTUROS (5)	TOTAL (6)		DOTAÇÃO NÃO COMPROMETIDA (8 = 3 - 4)	SALDO (9 = 3 - 7)	COMPROMISSOS POR PAGAR (10 = 4 - 7)	
07011002	OUTRO	106.915,81	90.378,96		90.378,96	84.671,76	16.536,85	22.244,05	5.707,20	79.19
070111	FERRAMENTOS E UTENSÍLIOS	73.452,29	71.722,66		71.722,66	65.818,66	1.729,63	7.633,63	5.904,00	89.61
070115	OUTROS INVESTIMENTOS	20.000,00	4.655,72		4.655,72	4.655,72	15.344,28	15.344,28		23.28
0703	BENS DE DOMÍNIO PÚBLICO	3.193.487,14	1.698.605,47	21.997,52	1.720.602,99	1.479.006,79	1.494.881,67	1.714.480,35	219.598,68	46.31
070302	TERRENOS	5.000,00					5.000,00	5.000,00		
07030202	INSTALAÇÕES DESPORTIVAS E RECREATIVAS	5.000,00					5.000,00	5.000,00		
070303	OUTRAS CONSTRUÇÕES E INFRA-ESTRUTURAS	3.021.907,14	1.698.605,47	21.997,52	1.720.602,99	1.479.006,79	1.323.301,67	1.542.900,35	219.598,68	48.94
07030301	VIADUTOS, ARRUMENTOS E OBRAS COMPLEMENTARES	1.232.215,39	130.048,46	21.997,52	152.045,98	120.823,68	1.102.166,93	1.111.391,71	9.224,78	9.81
07030304	ILUMINAÇÃO PÚBLICA	5.000,00					5.000,00	5.000,00		
07030306	INSTALAÇÕES DESPORTIVAS E RECREATIVAS	51.000,00					51.000,00	51.000,00		
07030307	CAPTAÇÃO E DISTRIBUIÇÃO DE ÁGUA	1.599.200,70	1.544.586,77		1.544.586,77	1.334.212,87	54.613,93	264.987,83	210.373,90	83.43
07030308	VIACÇÃO RURAL	99.491,05	23.970,24		23.970,24	23.970,24	75.520,81	75.520,81		24.09
07030309	SINALIZAÇÃO E TRANSITO	5.000,00					5.000,00	5.000,00		
07030312	CEMITERIOS	5.000,00					5.000,00	5.000,00		
07030313	OUTROS	25.000,00					25.000,00	25.000,00		
070305	BENS DE PATRIMÓNIO HISTÓRICO, ARTÍSTICO E CULTURAL	166.580,00					166.580,00	166.580,00		
08	TRANSFERÊNCIAS DE CAPITAL	184.923,02	161.210,36		161.210,36	123.868,86	23.712,66	61.054,16	37.341,50	66.98
0803	ADMINISTRAÇÃO CENTRAL	5.341,50	5.341,50		5.341,50			5.341,50	5.341,50	
080301	ESTADO	5.341,50	5.341,50		5.341,50			5.341,50	5.341,50	
0805	ADMINISTRAÇÃO LOCAL	65.000,00	65.000,00		65.000,00	33.000,00		32.000,00	32.000,00	50.77
080501	CONTINENTE	65.000,00	65.000,00		65.000,00	33.000,00		32.000,00	32.000,00	50.77
08050102	FREGUESIAS	65.000,00	65.000,00		65.000,00	33.000,00		32.000,00	32.000,00	50.77
0807	INSTITUIÇÕES SEM FINS LUCRATIVOS	114.581,52	90.868,86		90.868,86	90.868,86	23.712,66	23.712,66		79.30
080701	INSTITUIÇÕES SEM FINS LUCRATIVOS-	114.581,52	90.868,86		90.868,86	90.868,86	23.712,66	23.712,66		79.30
09	ACTIVOS FINANCEIROS	38.828,50	38.828,50	19.414,25	58.242,75	38.828,50				100.00
0908	UNIDADES DE PARTICIPAÇÃO	38.828,50	38.828,50	19.414,25	58.242,75	38.828,50				100.00
090802	SOCIEDADES E QUASE-SOCIEDADES NÃO FINANCEIRAS- PÚBLICAS	38.828,50	38.828,50	19.414,25	58.242,75	38.828,50				100.00
10	PASSIVOS FINANCEIROS	820.285,91	818.111,96	3.625.357,89	4.443.469,85	818.111,96	2.173,95	2.173,95		99.73
1006	EMPRÉSTIMOS A MÉDIO E LONGO PRAZOS	808.582,19	806.823,08	3.590.550,49	4.397.373,57	806.823,08	1.759,11	1.759,11		99.78
100603	SOCIEDADES FINANCEIRAS- BANCOS E OUTRAS INSTITUIÇÕES FINANCEIRAS	508.044,39	506.285,28	2.503.517,06	3.009.802,34	506.285,28	1.759,11	1.759,11		99.65
100605	ADMINISTRAÇÃO PÚBLICA CENTRAL- ESTADO	300.537,80	300.537,80	1.087.033,43	1.387.571,23	300.537,80				100.00
1007	OUTROS PASSIVOS FINANCEIROS	11.703,72	11.288,88	34.807,40	46.096,28	11.288,88	414,84	414,84		96.46
100705	ADMINISTRAÇÃO PÚBLICA CENTRAL- ESTADO	11.703,72	11.288,88	34.807,40	46.096,28	11.288,88	414,84	414,84		96.46
TOTAL		19.444.787,85	16.271.986,65	9.644.103,16	25.916.089,81	14.162.034,83	3.172.801,20	5.282.753,02	2.109.951,82	72.83

(a) (11 = 7 / 3 * 100)

O Presidente Câmara Municipal
Em 16 de junho de 2020

O Presidente Assemb. Municipal
Em 30 de abril de 2020

ENTIDADE MUNICÍPIO DE MIRANDA DO DOURO	RESUMO DA EXECUÇÃO DAS GRANDES OPÇÕES DO PLANO Período: 2019/01/01 a 2019/12/31	ANO CONTABILÍSTICO 2019
--	---	-------------------------

Página : 1

OBJECTIVO PROGRAMA	DESCRIÇÃO	MONTANTE PREVISTO			MONTANTE EXECUTADO			EXEC. FINAN CEIRA	EXEC. FINAN CEIRA
		ANO	ANOS SEGUINTE	TOTAL	ANOS ANTERIORES	ANO	TOTAL	ANUAL % (a)	GLOBAL % (b)
1.	Funções gerais	675.401,42	168.000,00	843.401,42	2.018.780,21	528.050,06	2.546.830,27	78.18	88.98
1.1.	Serviços gerais de administração pública	500.645,40		500.645,40	836.276,94	372.920,46	1.209.197,40	74.49	90.45
1.1.1.	Administração geral	500.645,40		500.645,40	836.276,94	372.920,46	1.209.197,40	74.49	90.45
1.2.	Segurança e ordem públicas	174.756,02	168.000,00	342.756,02	1.182.503,27	155.129,60	1.337.632,87	88.77	87.70
1.2.1.	Protecção civil e luta contra incêndios	174.756,02	168.000,00	342.756,02	1.182.503,27	155.129,60	1.337.632,87	88.77	87.70
2.	Funções sociais	7.551.773,19	5.568.505,73	13.120.278,92	9.999.696,95	4.400.790,32	14.400.487,27	58.27	62.29
2.1.	Educação	1.464.398,41	1.098.379,64	2.562.778,05	1.591.217,59	937.038,35	2.528.255,94	63.99	60.86
2.1.1.	Ensino não Superior	1.062.781,19	263.379,64	1.326.160,83	16.411,01	589.455,45	605.866,46	55.46	45.13
2.1.2.	Serviços auxiliares de ensino	401.617,22	835.000,00	1.236.617,22	1.574.806,58	347.582,90	1.922.389,48	86.55	68.38
2.2.	Saúde	500,00		500,00					
2.2.1.	Serviços individuais de saúde	500,00		500,00					
2.3.	Segurança e acção sociais	52.315,29		52.315,29	39.392,20	1.000,00	40.392,20	1.91	44.04
2.3.2.	Acção social	52.315,29		52.315,29	39.392,20	1.000,00	40.392,20	1.91	44.04
2.4.	Habituação e serviços colectivos	4.575.159,31	3.960.000,00	8.535.159,31	6.252.181,11	2.873.442,82	9.125.623,93	62.81	61.71
2.4.1.	Habituação	10.000,00	95.000,00	105.000,00	9.093,40		9.093,40		7.97
2.4.2.	Ordenamento do território	1.630.159,77	3.055.000,00	4.685.159,77	663.488,07	395.985,94	1.059.474,01	24.29	19.81
2.4.3.	Saneamento	668.024,65	250.000,00	918.024,65	347.833,21	635.622,54	983.455,75	95.15	77.69
2.4.4.	Abastecimento de água	1.750.734,50	560.000,00	2.310.734,50	728.462,19	1.348.350,34	2.076.812,53	77.02	68.33
2.4.5.	Resíduos sólidos	515.240,39		515.240,39	4.375.554,42	493.484,00	4.869.038,42	95.78	99.56
2.4.6.	Protecção do meio ambiente e conservação da natureza	1.000,00		1.000,00	127.749,82		127.749,82		99.22
2.5.	Serviços culturais, recreativos e religiosos	1.459.400,18	510.126,09	1.969.526,27	2.116.906,05	589.309,15	2.706.215,20	40.38	66.22
2.5.1.	Cultura	570.422,03		570.422,03	1.499.738,88	360.718,35	1.860.457,23	63.24	89.87
2.5.2.	Desporto, recreio e lazer	883.978,15	510.126,09	1.394.104,24	617.167,17	228.590,80	845.757,97	25.86	42.05
2.5.3.	Outras actividades cívicas e religiosas	5.000,00		5.000,00					
3.	Funções Económicas	2.040.977,10	5.730.844,50	7.771.821,60	4.463.567,55	1.282.784,56	5.746.352,11	62.85	46.97
3.1.	Agricultura, pecuária, silvicultura, caça e pesca	286.790,50	3.005.844,50	3.292.635,00	37.095,00		37.095,00		1.11
3.1.0.	Agricultura, pecuária, silvicultura, caça e pesca	286.790,50	3.005.844,50	3.292.635,00	37.095,00		37.095,00		1.11
3.2.	Indústria e energia	1.167.352,44	1.575.000,00	2.742.352,44	3.079.560,41	867.973,57	3.947.533,98	74.35	67.80
3.2.0.	Indústria e energia	1.167.352,44	1.575.000,00	2.742.352,44	3.079.560,41	867.973,57	3.947.533,98	74.35	67.80
3.3.	Transportes e comunicações	99.491,05	250.000,00	349.491,05	516.340,83	23.970,24	540.311,07	24.09	62.40
3.3.1.	Transportes rodoviários	99.491,05	250.000,00	349.491,05	516.340,83	23.970,24	540.311,07	24.09	62.40
3.4.	Comércio e Indústria	487.343,11	900.000,00	1.387.343,11	830.571,31	390.840,75	1.221.412,06	80.20	55.07
3.4.1.	Mercados e Feiras	130.200,00	150.000,00	280.200,00	469.851,74	119.007,28	588.859,02	91.40	78.51
3.4.2.	Turismo	357.143,11	750.000,00	1.107.143,11	360.719,57	271.833,47	632.553,04	76.11	43.09
4.	Outras funções	1.456.394,41	1.424.696,86	2.881.091,27	10.536.591,68	1.361.212,18	11.897.803,86	93.46	88.67
4.1.	Operações da dívida autárquica	916.492,42	960.282,61	1.876.775,03	8.357.373,38	908.669,93	9.266.043,31	99.15	90.54
4.1.0.	Operações da dívida autárquica	916.492,42	960.282,61	1.876.775,03	8.357.373,38	908.669,93	9.266.043,31	99.15	90.54
4.2.	Transferências entre administrações	539.901,99	464.414,25	1.004.316,24	2.179.218,30	452.542,25	2.631.760,55	83.82	82.67
4.2.0.	Transferências entre Administrações	539.901,99	464.414,25	1.004.316,24	2.179.218,30	452.542,25	2.631.760,55	83.82	82.67
TOTAL GERAL		11.724.546,12	12.892.047,09	24.616.593,21	27.018.636,39	7.572.837,12	34.591.473,51	64.59	66.99

Anotações

a) Execução Financeira Anual = (Executado no Ano * 100) / Previsto no Ano

b) Execução Financeira Global = (Total Executado * 100) / (Realizado em Anos Anteriores + Total Previsto)

OBJECTIVO	CÓDIGO DA CLASSIFIC. ECONÓMICA	CÓDIGO/ANO/TIPO/NÚMERO DO PROJ. ACÇÃO	DESCRIÇÃO	FORMA DE REALIZAÇÃO	FOUZE DE FINANCIAMENTO		DATAS		MONTANTE PREVISTO			MONTANTE EXECUTADO			EXEC. ANUAL % (a)	EXEC. FINAN. CTEIRA GLOBAL % (b)
					AC	AA	FC	INÍCIO	FIM	ANO	ANOS SEGUINTE	TOTAL	ANOS ANTERIORES	ANO		
1.1.1.1.1.			Funções gerais													
			Serviços gerais de administração pública													
			Administração geral													
	113	2009 I 3	AQUISIÇÃO E REPARAÇÃO DE EQUIPAMENTOS PARA OS SERVIÇOS	OUTRA												
	11301	2009 I 3	Equipamento Administrativo	OUTRA												
	11302	2009 I 4	Equipamento Informático (HARDWARE)	OUTRA												
	11303	2009 I 5	Software	OUTRA												
	02/0701062	2009 I 6	Equipamento Básico	OUTRA												
	02/070111	2009 I 7	Ferramentas e utensílios	OUTRA												
	11305	2009 I 7	Ferramentas e utensílios	OUTRA												
	02/0701062	111	Aquisição de Viaturas Leveiras	OUTRA												
	02/0701062	112	Aquisição de Viaturas Pesadas	OUTRA												
	02/07010301	111	Obras de Adaptação em Edifícios Municipais	OUTRA												
	02/07010301	111	Obras de Adaptação em Edifícios Municipais	EMPREENHADA												
1.2.			Segurança e ordem pública													
1.2.1.			Protecção civil e luta contra incêndios													
1.2.1.1.			ASSOCIAÇÃO HUMANITÁRIA DOS BOMBEIROS DO CONCELHO													
	121	2009	Associação Humanitária dos Bombeiros do Concelho	OUTRA												
	02/040701	12102	Equipamento Administrativo (Ensino)	OUTRA												
	02/040701	121	Equipamento Administrativo (Ensino)	OUTRA												
2.			Equipas de Intervenção Permanente (Miranda e Sendim)													
2.1.			Funções sociais													
2.1.1.			Educação													
2.1.1.1.			Ensino no Superior													
	214	2009	Aquisição de Equipamentos para o Ensino	OUTRA												
	02/070107	21401	Equipamento Informático (Ensino)	OUTRA												
	02/070108	21402	Equipamento Informático (Ensino)	OUTRA												
	02/070109	21403	Equipamento Administrativo (Ensino)	OUTRA												
	02/0701102	21404	Equipamento Básico (Ensino)	OUTRA												
	02/07010305	211	Qualificação e Modernização das Instalações da EB + Secundária	EMPREENHADA												
	02/07010305	211	Obras de Adaptação/Beneficência em Edifícios Escolares	EMPREENHADA												
	212	2019 I 6	Planos Integrados de Combate ao Incêndio Escolar (PIICIE)	OUTRA												
	02/070107	21201	Aquisição de Equipamento Informático (PIICIE)	OUTRA												
	02/02020	21202	Trabalhos Especializados (PIICIE)	OUTRA												
	02/020117	21203	Aquisição de Ferramentas e Utensílios (PIICIE)	OUTRA												
2.1.2.			Serviços auxiliares de ensino													
	216	2006	Participações Financeiras aos Agrupamentos de Escolas	OUTRA												
	02/040701	21601	Agrupamento de escolas de Miranda	OUTRA												
	215	2008	Encargos Escolares	OUTRA												
	21502	2008	Refeições	OUTRA												
	02/020106	2150201	Generos para Confeccionar Agrupamento de Miranda	OUTRA												
	02/020105	2150203	Aquisição de Refeições	OUTRA												
	02/020120	21503	Manuais Escolares e Outros Materiais Didáticos	OUTRA												
	02/020210	212	Transportes Escolares	OUTRA												
	02/050803	212	Apoio Financeiro - Bolsas Ensino Superior	OUTRA												
2.2.			Saúde													
2.2.1.			Serviços individuais de saúde													
2.2.1.1.			Aquisição de bens													
	02/020121	221	Aquisição de bens	OUTRA												
2.3.			Segurança e acção sociais													
2.3.2.			Ação social													
	02/020121	232	Arranjos em Habitações-Apoio Material	OUTRA												
	02/040701	232	Protocolo - Unidade Domiciliária de Cuidados Paliativos	OUTRA												
	02/050803	233	Apoio às Famílias com Necessidades Económicas	OUTRA												
	02/050803	232	Arranjos em Habitações-Apoio Financeiro (Subsídio)	OUTRA												
	02/040701	233	Apoio à Entidade de Cariz Social (Transferência Corrente)	OUTRA												
2.4.			Habituação e serviços colectivos													
2.4.1.			Habituação													
	02/070101	241	Aquisição de Terrenos	OUTRA												

A TRANSPORTAR ...

3.508.994,76 1.466.088,41 5.124.571,81

3.508.994,76 1.466.088,41 5.124.571,81

3.508.994,76 1.466.088,41 5.124.571,81


OBJECTIVO	CÓDIGO DA CLASSIFIC. ECONÓMICA	CÓDIGO/ANO/TIPO/NUMERO DO PROJ. ACÇÃO	DESCRIÇÃO	FORMA DE REALIZAÇÃO			FONTE DE FINANCIAMENTO		DATAS		MONTANTE PREVISTO			MONTANTE EXECUTADO			EXEC. FINAN ANUAL % (a)	EXEC. FINAN GLOBAL % (b)
				AC	RA	FC	ANO	ANO	ANO	ANO	INICIO	FIM	ANO	ANOS ANTERIORES	ANO	TOTAL		
2.5.2.	02/020225	25602	Aquisição de Serviços	100.0			2.000,00	6.899.061,68	5.226.379,64	12.125.441,32	2.000,00	2.000,00	32.707,98	32.707,98	94,24			
	02/020115	25605	Brindes, ofertas e prémios	100.0			6.000,00			6.000,00	6.000,00	33.660,83	35.960,83	38,33	90,67			
	02/020225	26003	COMPARTICIPAÇÃO NAS FESTIVIDADES DO CONCELHO	100.0			129.750,00			129.750,00	129.750,00	479.263,00	604.538,00	96,55	99,27			
	02/040701	26004	Outras Festividade no Concelho	100.0			50,00			50,00	50,00	63.669,00	63.669,00	99,92				
	02/070101	25101	Associações Culturais e Associações de Festas	100.0			129.700,00			129.700,00	129.700,00	415.594,00	540.869,00	96,59	99,19			
	02/070101	25101	CASTELLOS A NORTE (MORTE 2020)	15.0	85.0	2016/06/01	301.034,78			301.034,78	301.034,78	396.589,60	524.589,70	42,52	75,20			
	02/020220	25102	Aquisição de Terrenos	15.0	85.0	2016/06/01	5.000,00			5.000,00	5.000,00	355.993,60	355.993,60	98,61				
	02/070305	25103	Escavações Arqueológicas	15.0	85.0	2016/06/01	144.454,78			144.454,78	144.454,78	151.580,00	168.596,10	88,61	91,11			
	02/040701	251	Restauração da Muralha	100.0			350,00			350,00	350,00							
				APOIO A ENTIDADES DE CARIZ CULTURAL-CULTURA MIRANDESA (TRANSFERÊNCIA CORRENTE)														
				Desporto, recreio e lazer				883.978,15		510.126,09	1.394.104,24	617.167,17	228.590,80	845.757,97	25,86	42,05		
				REALIZAÇÃO DE OUTROS EVENTOS DESPORTIVOS				2.500,00			2.500,00	23.980,69	1.700,00	25.680,69	68,00	96,98		
				Brindes, ofertas e prémios				500,00			500,00	8.780,69	1.700,00	8.780,69	94,61			
				Premios Monetários				2.000,00			2.000,00	15.200,00	1.700,00	16.900,00	85,00	98,26		
				COMPARTICIPAÇÕES FINANCEIRAS A ASSOCIAÇÕES DESPORTIVAS, RECREIO E LAZER				115.642,75			115.642,75	330.628,72	79.000,00	409.628,72	68,31	91,79		
				Associações Desportivas				115.642,75			115.642,75	330.628,72	79.000,00	409.628,72	68,31	91,79		
				AQUISIÇÃO DE EQUIPAMENTOS (GINASTIO - SAUDE E BEM ESTAR)				5.000,00		5.000,00	10.000,00	1.020,35	4.040,55	5.060,90	80,81	45,32		
				Requalificação das Piscinas descobertas de Miranda				734.132,91		330.126,09	1.064.259,00	500,00	134.034,63	134.034,63	18,26	12,59		
				Requalificação das Piscinas descobertas de Sendim				542,59			542,59	256.544,41	256.544,41	99,79				
				Requalificação do Pavilhão Multiusos				5.000,00		150.000,00	155.000,00	5.000,00						
				Instalação Caldeia de Biomassa na Piscina Coberta				5.000,00		25.000,00	5.000,00	4.993,00	4.655,72	9.648,72	93,11	96,55		
				Orçamento Participativo Jovem				5.000,00			5.000,00							
				Parque intergeracional de cícouro				1.000,00			26.000,00							
			Obras de Adaptação/beneficiação em Edifícios Desportivos				5.000,00			5.000,00								
			Orçamento Participativo Jovem-Imaterial				5.159,90			5.159,90								
			Outras actividades cívicas e religiosas				5.000,00			5.000,00								
			Requalificação do Cemitério Municipal				2.040.977,10		5.730.844,50	7.771.821,60	4.463.567,55	1.282.764,56	5.746.352,11	62,85	46,97			
			Funções Económicas				286.790,50		3.005.844,50	3.292.635,00	37.095,00	37.095,00	37.095,00	1,11				
			Agricultura, pecuária, silvicultura, caça e pesca				286.790,50		3.005.844,50	3.292.635,00	37.095,00	37.095,00	37.095,00	1,11				
			CONSTRUÇÃO DO MATADOURO DO PLANALTO				5.000,00		1.490.000,00	1.495.000,00								
			REQUALIFICAÇÃO DO POSTO ZOOTECNICO DE MALHANDAS				5.000,00			5.000,00								
			Aquisição de Terrenos (melhorias de vias de comunicação)				5.000,00		150.000,00	155.000,00								
			Requalificação do Centro de Formação de Malhandas				261.790,50		1.215.844,50	1.477.635,00								
			Centro de Valorização e Melhoramento de Raças Autóctones				10,00		150.000,00	155.000,00								
			DIVERSOS CAMINHOS RURAIS NO CONCELHO				5.000,00		150.000,00	155.000,00								
			Industria e energia				1.167.352,44		1.575.000,00	2.742.352,44	3.079.560,41	867.973,57	3.947.533,98	74,35	67,80			
			INDUSTRIA E ENERGIA				1.167.352,44		1.575.000,00	2.742.352,44	3.079.560,41	867.973,57	3.947.533,98	74,35	67,80			
			ENCARGOS COM A ILUMINAÇÃO PÚBLICA NO CONCELHO				488.589,42		450.000,00	938.589,42	2.862.209,70	342.501,00	3.204.710,70	70,10	84,32			
			Iluminação Pública				488.589,42		450.000,00	938.589,42	2.862.209,70	342.501,00	3.204.710,70	70,10	84,32			
			Ampliação dos Ramais de Iluminação Pública no Concelho				5.000,00		30.000,00	35.000,00	67.269,51	67.269,51	69,16					
			ZONA INDUSTRIAL DE PALAÇO				5.000,00		150.000,00	155.000,00								
			CRELAÇÃO DA ZONA INDUSTRIAL DO PLANALTO MIRANDES				5.000,00		500.000,00	505.000,00								
			AQUISIÇÃO DE TERRENOS (ZONA INDUSTRIAL)				50.000,00		150.000,00	155.000,00								
			ZONA INDUSTRIAL DE SENDIM				5.000,00		150.000,00	155.000,00								
			Instalação de LED'S na Iluminação Pública no concelho de Miranda do Douro				538.163,02		200.000,00	738.163,02	150.081,20	46.168,68	196.249,88	92,34	98,09			
			CONSTRUÇÃO DE PT'S				70.000,00		100.000,00	170.000,00								
			Transportes e comunicações				99.491,05		250.000,00	349.491,05	516.340,83	23.970,24	540.311,07	24,09	62,40			
			Transportes rodoviários				99.491,05		250.000,00	349.491,05	516.340,83	23.970,24	540.311,07	24,09	62,40			
			Beneficiação do acesso ao nó do IC5 em Sendim				64.491,05			64.491,05	466.212,90	23.970,24	490.183,14	37,17	92,36			
							9.745.808,60		10.317.350,23	20.063.158,83	15.601.345,47	5.820.784,19	21.422.129,66					

OBJECTIVO	CÓDIGO DA CLASSIFIC. ECONÓMICA	CÓDIGO/ANO/TIPO/NUMERO DO PROJ. ACÇÃO	DESCRIÇÃO	FORMA DE REALIZAÇÃO	FONTE DE FINANCIAMENTO			DATAS		MONTANTE PREVISTO			MONTANTE EXECUTADO			EXEC. FINAN. CEIRA ANUAL % (a)	EXEC. FINAN. CEIRA GLOBAL % (b)
					AC	AA	FC	ANO	ANOS SEQUINTEIS	TOTAL	ANOS ANTERIORES	ANO	TOTAL				
														ANO	ANOS SEQUINTEIS		
								A TRANSPORTAR ...									
	02/04050104	2009 A 79	Transferências Correntes (Associações de Municípios)	OUTRA	100.0			2011/01/01 2020/12/31	11.288.144,13	12.532.632,84	23.820.776,97	25.491.125,15	7.191.794,87	32.682.920,02			
	02/04050101	2009 A 81	Transferências Correntes (Municípios)	OUTRA	100.0			2011/01/01 2020/12/31	115.337,45	88.000,00	203.337,45	689.787,76	111.925,05	801.712,81	97,04	89,76	
	02/080701	2017 A 8	Transferências de Capital (Associações de Municípios)	OUTRA	100.0			2017/01/02 2019/12/31	31.313,02	32.000,00	63.313,02	167.438,79	27.919,84	195.358,63	89,16	84,66	
	02/080301	2015 A 6	Transferência Capital (Rota das Catedrais)	OUTRA	100.0			2015/02/01 2019/12/31	33.075,66		33.075,66	12.024,34	9.868,86	21.893,20	29,84	48,54	
	02/080802	2015 I 23	FPM- FUNDO DE APOIO MUNICIPAL	OUTRA	100.0			2015/02/01 2019/12/31	5.341,50		5.341,50	69.546,60	38.828,50	69.546,60	92,87	92,87	
	02/080701	2017 A 11	PROTÓCOLOS DE COLABORAÇÃO - ASSOCIAÇÕES E GRUPOS DESPORTIVOS	OUTRA	100.0			2017/07/01 2020/12/31	38.828,50	19.414,25	58.242,75	291.213,75	22.500,00	330.042,25	100,00	94,44	
	02/080701	2017 A 12	PROTÓCOLOS DE COLABORAÇÃO - COOPERATIVAS	OUTRA	100.0			2017/07/01 2021/12/31	22.500,00		22.500,00	127.500,00	22.500,00	150.000,00	100,00	100,00	
	02/080701	2018 A 2	Protocolo Colaboração - Quartel Bombeiros de Miranda	OUTRA	100.0			2018/01/02 2019/12/31	20.000,00	5,86	20.000,00	20.000,00	20.000,00	40.000,00	100,00	100,00	
	02/04050102	2018 A 7	Protocolo Delegação Competências - Juntas (2018 a 2021)	OUTRA	100.0			2018/06/01 2021/12/31	150.000,00	200.000,00	350.000,00	150.000,00	150.000,00	300.000,00	100,00	60,00	
	02/04050102	2019 A 7	Protocolos de Colaboração - Juntas (Transferencias Correntes)	OUTRA	100.0			2019/10/01 2020/10/31	20.000,00	20.000,00	40.000,00	150.000,00	150.000,00	300.000,00	100,00	66,99	
								TOTAL GERAL	11.724.546,12	12.892.047,09	24.616.593,21	27.018.636,39	7.572.837,12	34.591.473,51	64,59	66,99	


Anotações

- a) Execução Financeira Anual = (Executado no Ano * 100) / Previsto no Ano
- b) Execução Financeira Global = (Total Executado * 100) / (Realizado em Anos Anteriores + Total Previsto)

O Presidente da Câmara
Em 20 de agosto de 2020



O Presidente da Assembleia
Em 20 de agosto de 2020



ENTIDADE MUNICIPIO DE MIRANDA DO DOURO	RESUMO DA EXECUÇÃO DO PLANO PLURIANUAL DE INVESTIMENTOS Período: 2019/01/01 a 2019/12/31	ANO CONTABILÍSTICO 2019
---	---	-------------------------

Página : 1

OBJECTIVO PROGRAMA	DESCRIÇÃO	MONTANTE PREVISTO			MONTANTE EXECUTADO			EXEC. FINAN CEIRA ANUAL % (a)	EXEC. FINAN CEIRA GLOBAL % (b)
		ANO	ANOS SEGUINTE	TOTAL	ANOS ANTERIORES	ANO	TOTAL		
1.	Funções gerais	500.645,40		500.645,40	836.276,94	372.920,46	1.209.197,40	74,49	90,45
1.1.	Serviços gerais de administração pública	500.645,40		500.645,40	836.276,94	372.920,46	1.209.197,40	74,49	90,45
1.1.1.	Administracao geral	500.645,40		500.645,40	836.276,94	372.920,46	1.209.197,40	74,49	90,45
2.	Funções sociais	5.826.139,91	4.472.473,07	10.298.612,98	2.417.511,67	2.939.021,71	5.356.533,38	50,45	42,12
2.1.	Educação	1.028.839,39	237.346,98	1.266.186,37	16.411,01	569.620,29	586.031,30	55,37	45,69
2.1.1.	Ensino nao Superior	1.028.839,39	237.346,98	1.266.186,37	16.411,01	569.620,29	586.031,30	55,37	45,69
2.4.	Habitacão e serviços colectivos	3.875.045,02	3.725.000,00	7.600.045,02	1.782.549,30	2.226.670,52	4.009.219,82	57,46	42,73
2.4.1.	Habitacão	10.000,00	95.000,00	105.000,00	9.093,40		9.093,40		7,97
2.4.2.	Ordenamento do território	1.460.269,67	2.820.000,00	4.280.269,67	663.488,07	255.100,11	918.588,18	17,47	18,58
2.4.3.	Saneamento	668.024,65	250.000,00	918.024,65	347.833,21	635.622,54	983.455,75	95,15	77,69
2.4.4.	Abastecimento de água	1.735.750,70	560.000,00	2.295.750,70	634.384,80	1.335.947,87	1.970.332,67	76,97	67,24
2.4.6.	Protecção do meio ambiente e conservacão da natureza	1.000,00		1.000,00	127.749,82		127.749,82		99,22
2.5.	Serviços culturais, recreativos e religiosos	922.255,50	510.126,09	1.432.381,59	618.551,36	142.730,90	761.282,26	15,48	37,12
2.5.1.	Cultura	156.580,00		156.580,00	355.993,60		355.993,60		69,45
2.5.2.	Desporto, recreio e lazer	760.675,50	510.126,09	1.270.801,59	262.557,76	142.730,90	405.288,66	18,76	26,43
2.5.3.	Outras actividades cívicas e religiosas	5.000,00		5.000,00					
3.	Funções Económicas	1.273.793,48	5.280.844,50	6.554.637,98	1.114.448,71	677.712,33	1.792.161,04	53,20	23,37
3.1.	Agricultura, pecuária, silvicultura, caça e pesca	286.790,50	3.005.844,50	3.292.635,00	37.095,00		37.095,00		1,11
3.1.0.	Agricultura, pecuária, silvicultura, caça e pesca	286.790,50	3.005.844,50	3.292.635,00	37.095,00		37.095,00		1,11
3.2.	Indústria e energia	678.763,02	1.125.000,00	1.803.763,02	217.350,71	525.472,57	742.823,28	77,42	36,75
3.2.0.	Indústria e energia	678.763,02	1.125.000,00	1.803.763,02	217.350,71	525.472,57	742.823,28	77,42	36,75
3.3.	Transportes e comunicações	99.491,05	250.000,00	349.491,05	516.340,83	23.970,24	540.311,07	24,09	62,40
3.3.1.	Transportes rodoviarios	99.491,05	250.000,00	349.491,05	516.340,83	23.970,24	540.311,07	24,09	62,40
3.4.	Comércio e Indústria	208.748,91	900.000,00	1.108.748,91	343.662,17	128.269,52	471.931,69	61,45	32,49
3.4.1.	Mercados e Feiras	5.000,00	150.000,00	155.000,00					
3.4.2.	Turismo	203.748,91	750.000,00	953.748,91	343.662,17	128.269,52	471.931,69	62,95	36,37
4.	Outras funções	38.828,50	19.414,25	58.242,75	291.213,75	38.828,50	330.042,25	100,00	94,44
4.2.	Trasferências entre administrações	38.828,50	19.414,25	58.242,75	291.213,75	38.828,50	330.042,25	100,00	94,44
4.2.0.	Transferências entre Administrações	38.828,50	19.414,25	58.242,75	291.213,75	38.828,50	330.042,25	100,00	94,44
TOTAL GERAL		7.639.407,29	9.772.731,82	17.412.139,11	4.659.451,07	4.028.483,00	8.687.934,07	52,73	39,36

Anotações

a) Execução Financeira Anual = (Executado no Ano * 100) / Previsto no Ano


b) Execução Financeira Global = (Total Executado * 100) / (Realizado em Anos Anteriores + Total Previsto)

OBJECTIVO	CÓDIGO DA CLASSIFIC. ECONÓMICA	CÓDIGO/ANO/TIPO/NÚMERO DO PROJ. ACÇÃO	DESCRIÇÃO	FORMA DE REALIZAÇÃO	FONTE DE FINANCIAMENTO			DATAS		MONTANTE PREVISTO			MONTANTE EXECUTADO			EXEC. FINAN. ANUAL	EXEC. FINAN. ANUAL	EXEC. FINAN. ANUAL
					AC	AA	EC	INICIO	FIM	ANO	ANOS SEQUITES	TOTAL	ANOS ANTERIORES	ANO	TOTAL			
3.4.2.	02/07010301	341	2015 I 9	Incubadora de Empresa		100.0			A TRANSPORTAR ...	7.391.829,88	8.853.317,57	16.245.147,45	4.024.575,15	3.861.384,98	7.885.960,13			
	02/07010301	342	2017 I 19	Turismo	EMPREITADA			2014/01/02	2020/12/31	5.000,00	150.000,00	155.000,00	343.662,17	128.269,52	471.931,69	62.95	36.37	
	02/07010301	343	2017 I 20	Ciclovia do Douro	EMPREITADA	100.0		2017/01/02	2020/12/31	203.748,91	750.000,00	953.748,91						
					Reabilitação e Valorização Turística da Estação Ferroviária de Dous Igrejas-edifícios	EMPREITADA	100.0		2017/01/02	2018/12/31	5.000,00	100.000,00	105.000,00					
4.2.	02/07010301	344	2017	Ecocentro Micológico Terras de Miranda	EMPREITADA	15.0	85.0	2017/05/01	2019/12/31	139.385,07	450.000,00	475.951,09	193.724,11	128.269,52	321.993,63	92.03	96.66	
	02/07010301	34401	2017 I 23	Ecocentro Micológico Terras de Miranda-Edifício	OUTRA	15.0	85.0	2017/05/01	2019/12/31	82.822,29		82.822,29	193.724,11	77.003,12	270.727,23	92.97	97.90	
	02/07011002	34402	2017 I 24	Ecocentro Micológico Terras de Miranda-Aquisição de Equipamento Básico	OUTRA	15.0	85.0	2017/05/01	2019/12/31	51.370,95		51.370,95	51.266,40	51.266,40	51.266,40	99.80	99.80	
	02/070107	34403	2017 I 25	Ecocentro Micológico Terras de Miranda-Aquisição de Equipamento Informático	OUTRA	15.0	85.0	2017/05/01	2019/12/31	5.191,83		5.191,83	149.938,06	149.938,06	149.938,06	97.77		
4.2.0.	02/07030301	345	2017 I 26	Restabelecimento das Palaformas Ferroviária da Linha do Sabor	EMPREITADA	15.0	85.0	2017/05/01	2019/12/31	3.412,75		3.412,75						
	02/07030313	342	2018 I 14	Reabilitação e Valorização Turística da Estação Ferroviária de Dous Igrejas-equipamentos	OUTRA	15.0	85.0	2018/01/02	2018/12/31	25.000,00		25.000,00						
	02/07010301	342	2019 I 5	Beneficiação do Posto de Turismo de Miranda do Douro	EMPREITADA	100.0		2019/01/02	2020/12/31	5.000,00	200.000,00	205.000,00	291.213,75	38.828,50	330.042,25	100.00	94.44	
					Outras Funções	OUTRA	100.0				38.828,50	19.414,25	58.242,75	291.213,75	38.828,50	330.042,25	100.00	94.44
				Transferências entre administrações	OUTRA	100.0				38.828,50	19.414,25	58.242,75	291.213,75	38.828,50	330.042,25	100.00	94.44	
				Transferências entre administrações	OUTRA	100.0				38.828,50	19.414,25	58.242,75	291.213,75	38.828,50	330.042,25	100.00	94.44	
				FAM- FUNDO DE APOIO MUNICIPAL	OUTRA	100.0		2015/04/13	2020/12/31									
				TOTAL GERAL						7.639.407,29	9.772.731,82	17.412.139,11	4.659.451,07	4.028.483,00	8.687.934,07	52.73	39.36	

Anotações

- a) Execução Financeira Anual = (Executado no Ano * 100) / Previsto no Ano
- b) Execução Financeira Global = (Total Executado * 100) / (Realizado em Anos Anteriores + Total Previsto)

O Presidente da Câmara
Em 20 de Março de 2020



O Presidente da Assembleia
Em 10 de Abril de 2020



ENTIDADE MUNICÍPIO DE MIRANDA DO DOURO	RESUMO DA EXECUÇÃO DO PLANO DE ATIVIDADES MUNICIPAL Período: 2019/01/01 a 2019/12/31	ANO CONTABILÍSTICO 2019
---	---	-------------------------

Página : 1

OBJECTIVO PROGRAMA	DESCRIÇÃO	MONTANTE PREVISTO			MONTANTE EXECUTADO			EXEC. FINAN CEIRA ANUAL % (a)	EXEC. FINAN CEIRA GLOBAL % (b)
		ANO	ANOS SEQUINTE	TOTAL	ANOS ANTERIORES	ANO	TOTAL		
1.	Funções gerais	174.756,02	168.000,00	342.756,02	1.182.503,27	155.129,60	1.337.632,87	88,77	87,70
1.2.	Segurança e ordem públicas	174.756,02	168.000,00	342.756,02	1.182.503,27	155.129,60	1.337.632,87	88,77	87,70
1.2.1.	Protecção civil e luta contra incêndios	174.756,02	168.000,00	342.756,02	1.182.503,27	155.129,60	1.337.632,87	88,77	87,70
2.	Funções sociais	1.725.633,28	1.096.032,66	2.821.665,94	7.582.185,28	1.461.768,61	9.043.953,89	84,71	86,93
2.1.	Educação	435.559,02	861.032,66	1.296.591,68	1.574.806,58	367.418,06	1.942.224,64	84,36	67,64
2.1.1.	Ensino nao Superior	33.941,80	26.032,66	59.974,46		19.835,16	19.835,16	58,44	33,07
2.1.2.	Serviços auxiliares de ensino	401.617,22	835.000,00	1.236.617,22	1.574.806,58	347.582,90	1.922.389,48	86,55	68,38
2.2.	Saude	500,00		500,00					
2.2.1.	Servicos individuais de saúde	500,00		500,00					
2.3.	Segurança e acção sociais	52.315,29		52.315,29	39.392,20	1.000,00	40.392,20	1,91	44,04
2.3.2.	Acção social	52.315,29		52.315,29	39.392,20	1.000,00	40.392,20	1,91	44,04
2.4.	Habitacão e serviços colectivos	700.114,29	235.000,00	935.114,29	4.469.631,81	646.772,30	5.116.404,11	92,38	94,67
2.4.2.	Ordenamento do território	169.890,10	235.000,00	404.890,10		140.885,83	140.885,83	82,93	34,80
2.4.4.	Abastecimento de água	14.983,80		14.983,80	94.077,39	12.402,47	106.479,86	82,77	97,63
2.4.5.	Resíduos sólidos	515.240,39		515.240,39	4.375.554,42	493.484,00	4.869.038,42	95,78	99,56
2.5.	Serviços culturais, recreativos e religiosos	537.144,68		537.144,68	1.498.354,69	446.578,25	1.944.932,94	83,14	95,55
2.5.1.	Cultura	413.842,03		413.842,03	1.143.745,28	360.718,35	1.504.463,63	87,16	96,59
2.5.2.	Desporto, recreio e lazer	123.302,65		123.302,65	354.609,41	85.859,90	440.469,31	69,63	92,17
3.	Funções Económicas	767.183,62	450.000,00	1.217.183,62	3.349.118,84	605.072,23	3.954.191,07	78,87	86,60
3.2.	Indústria e energia	488.589,42	450.000,00	938.589,42	2.862.209,70	342.501,00	3.204.710,70	70,10	84,32
3.2.0.	Indústria e energia	488.589,42	450.000,00	938.589,42	2.862.209,70	342.501,00	3.204.710,70	70,10	84,32
3.4.	Comércio e Indústria	278.594,20		278.594,20	486.909,14	262.571,23	749.480,37	94,25	97,91
3.4.1.	Mercados e Feiras	125.200,00		125.200,00	469.851,74	119.007,28	588.859,02	95,05	98,96
3.4.2.	Turismo	153.394,20		153.394,20	17.057,40	143.563,95	160.621,35	93,59	94,23
4.	Outras funções	1.417.565,91	1.405.282,61	2.822.848,52	10.245.377,93	1.322.383,68	11.567.761,61	93,29	88,52
4.1.	Operações da dívida autárquica	916.492,42	960.282,61	1.876.775,03	8.357.373,38	908.669,93	9.266.043,31	99,15	90,54
4.1.0.	Operações da dívida autárquica	916.492,42	960.282,61	1.876.775,03	8.357.373,38	908.669,93	9.266.043,31	99,15	90,54
4.2.	Trasferências entre administrações	501.073,49	445.000,00	946.073,49	1.888.004,55	413.713,75	2.301.718,30	82,57	81,22
4.2.0.	Transferências entre Administrações	501.073,49	445.000,00	946.073,49	1.888.004,55	413.713,75	2.301.718,30	82,57	81,22
TOTAL GERAL		4.085.138,83	3.119.315,27	7.204.454,10	22.359.185,32	3.544.354,12	25.903.539,44	86,76	87,62

Anotações

a) Execução Financeira Anual = (Executado no Ano * 100) / Previsto no Ano

b) Execução Financeira Global = (Total Executado * 100) / (Realizado em Anos Anteriores + Total Previsto)

OBJECTIVO	CÓDIGO DA CLASSIFIC. ECONÓMICA	CÓDIGO/ANO/TIPO/NÚMERO DO PROJ. ACÇÃO	DESCRIÇÃO	FORMA DE REALIZAÇÃO	FONTE DE FINANCIAMENTO			DATAS		MONTANTE PREVISTO			MONTANTE EXECUTADO			EXEC. FINAN. CEIRA ANUAL % (a) % (b)	EXEC. FINAN. CEIRA ANUAL GLOBAL % (a) % (b)
					AC	AA	FC	INICIO	FIM	ANOS ANTERIORES	TOTAL	ANOS SEGUINTE	TOTAL	ANOS ANTERIORES	TOTAL		
								A. TRANSFERIR ...									
										1.502.531,87	1.264.032,66	2.766.564,53	1.277.757,21	9.167.983,35			
										129.750,00	479.263,00	125.275,00	604.538,00	96,55	99,27		
										50,00	63.669,00	50,00	63.669,00	39,92	39,92		
										129.700,00	415.594,00	125.275,00	540.869,00	96,59	99,19		
										144.454,78	144.454,78	144.454,78	144.454,78	88,61	91,11		
										144.454,78	144.454,78	144.454,78	144.454,78	88,61	91,11		
										350,00	350,00	350,00	350,00	88,61	91,11		
										123.302,65	354.609,41	85.859,90	440.469,31	69,63	92,17		
										2.500,00	23.980,69	1.700,00	25.680,69	68,00	96,98		
										500,00	8.780,69	500,00	8.780,69	94,61	94,61		
										2.000,00	15.200,00	1.700,00	16.900,00	85,00	98,26		
										115.642,75	330.628,72	79.000,00	409.628,72	68,31	91,79		
										115.642,75	330.628,72	79.000,00	409.628,72	68,31	91,79		
										5.159,90	5.159,90	5.159,90	5.159,90	100,00	100,00		
										767.183,62	3.349.118,84	605.072,23	3.954.191,07	76,87	86,60		
										488.589,42	2.862.209,70	342.501,00	3.204.710,70	70,10	84,32		
										488.589,42	2.862.209,70	342.501,00	3.204.710,70	70,10	84,32		
										488.589,42	2.862.209,70	342.501,00	3.204.710,70	70,10	84,32		
										488.589,42	2.862.209,70	342.501,00	3.204.710,70	70,10	84,32		
										278.594,20	486.909,14	262.571,23	749.480,37	94,25	97,91		
										125.200,00	469.851,74	119.007,28	588.859,02	95,05	98,96		
										110.000,00	387.826,74	106.177,28	494.004,02	96,52	99,23		
										110.000,00	387.826,74	106.177,28	494.004,02	96,52	99,23		
										14.700,00	82.025,00	12.830,00	94.855,00	87,28	98,07		
										14.700,00	82.025,00	12.830,00	94.855,00	87,28	98,07		
										500,00	500,00	500,00	500,00	100,00	100,00		
										500,00	500,00	500,00	500,00	100,00	100,00		
										153.394,20	17.057,40	143.563,95	160.621,35	93,59	94,23		
										500,00	600,00	600,00	600,00	100,00	100,00		
										500,00	600,00	600,00	600,00	100,00	100,00		
										96.144,20	95.673,90	95.673,90	95.673,90	99,51	99,51		
										42.294,60	41.881,50	41.881,50	41.881,50	99,02	99,02		
										53.849,60	53.792,40	53.792,40	53.792,40	99,89	99,89		
										56.750,00	16.457,40	47.890,05	64.347,45	84,39	87,90		
										1.417.565,91	1.405.282,61	2.822.848,52	1.322.383,68	93,29	98,52		
										916.492,42	960.282,61	1.876.775,03	908.669,93	99,15	100,54		
										916.492,42	960.282,61	1.876.775,03	908.669,93	99,15	100,54		
										508.044,39	504.044,39	1.012.086,78	506.285,28	99,65	101,78		
										66.631,45	66.631,45	66.631,45	66.631,45	100,00	100,00		
										29.575,06	29.575,06	29.575,06	29.575,06	100,00	100,00		
										300.537,80	300.537,80	300.537,80	300.537,80	100,00	100,00		
										11.703,72	59.493,91	71.197,63	11.288,88	96,46	100,00		
										501.073,49	445.000,00	946.073,49	2.301.718,30	82,57	81,22		
										501.073,49	445.000,00	946.073,49	2.301.718,30	82,57	81,22		
										65.000,00	40.000,00	105.000,00	465.707,06	50,77	66,61		
										8.500,00	15.000,00	23.500,00	228.000,00	100,00	100,00		
										30.000,00	50.000,00	80.000,00	298.000,00	100,00	100,00		
										3.687.565,34	2.779.315,27	6.466.800,61	3.202.140,37	24.325.028,20			

OBJECTIVO	CÓDIGO DA CLASSIFIC. ECONÓMICA	CÓDIGO/ANO/TIPO/NÚMERO DO PROJ. ACÇÃO	DESCRIÇÃO	FORMA DE REALIZAÇÃO	FONTE DE FINANCIAMENTO			DATAS		MONTANTE PREVISTO			MONTANTE EXECUTADO			EXEC. FINAN. ANUAL % (a)	EXEC. FINAN. GLOBAL % (b)
					AC	AA	EC	INICIO	FIM	ANOS ANTERIORES	ANOS SEGUINTE	TOTAL	ANOS ANTERIORES	ANOS SEGUINTE	TOTAL		
		420	TRANSFÉRENCIAS PARA MUNICÍPIOS, ASSOCIAÇÃO DE MUNICÍPIOS E OUTROS ENT. PÚBLICAS														
	02/04050104	2009 A 79	Transferências Correntes (Associações de Municípios)	OUTRA	100.0			2011/01/01	2020/12/31	179.726,13	120.000,00	6.466.880,61	21.122.887,83	3.202.140,37	24.325.028,20		
	02/04050101	2009 A 81	Transferências Correntes (Municípios)	OUTRA	100.0			2011/01/01	2020/12/31	115.337,45	88.000,00	203.337,45	689.787,76	111.925,05	801.712,81	83.30	
	02/080701	2017 A 8	Transferências de Capital (Associações de Municípios)	OUTRA	100.0			2017/01/01	2019/12/31	31.313,02	32.000,00	63.313,02	167.438,79	27.919,84	195.358,63	97.04	
	02/080301	2015 A 6	Transferência Capital (Nota das Catedrais)	OUTRA	100.0			2015/02/01	2019/12/31	33.075,66		33.075,66	12.024,34	9.868,86	21.893,20	89.16	
	02/080701	2017 A 11	PROTÓCOLOS DE COLABORAÇÃO - ASSOCIAÇÕES E GRUPOS DESPORTIVOS	OUTRA	100.0			2017/07/01	2019/12/31	5.341,50		5.341,50	69.546,60	22.500,00	69.546,60	29.84	
	02/080701	2017 A 12	PROTÓCOLOS DE COLABORAÇÃO - COOPERATIVAS	OUTRA	100.0			2017/07/01	2019/12/31	22.500,00		22.500,00	127.500,00	22.500,00	150.000,00	48.54	
	02/080701	2018 A 2	Protocolo Colaboração - Quarel Bombeiros de Miranda	OUTRA	100.0			2018/01/01	2019/12/31	20.000,00		20.000,00	20.000,00	20.000,00	40.000,00	92.87	
	02/04050102	2018 A 7	Protocolos Delegação Competências - Juntas (2018 a 2021)	OUTRA	100.0			2018/06/01	2021/12/31	150.000,00	200.000,00	350.000,00	150.000,00	150.000,00	300.000,00	100.00	
	02/04050102	2019 A 7	Protocolos de Colaboração - Juntas (Transferências Correntes)	OUTRA	100.0			2019/10/01	2020/10/31	20.000,00	20.000,00	40.000,00	20.000,00	20.000,00	40.000,00	100.00	
			TOTAL GERAL							4.085.138,83	3.119.315,27	7.204.454,10	22.359.185,32	3.544.354,12	25.903.539,44	86.76	

Anotações

a) Execução Financeira Anual = (Executado no Ano + 100) / Previsto no Ano

b) Execução Financeira Global = (Total Executado * 100) / (Realizado em Anos Anteriores + Total Previsto)

Presidente da Câmara
Em 20 de Maio de 2021

Presidente da Assembleia
Em 2 de Abril de 2020

SITUAÇÃO DOS CONTRATOS

Período : 2019/01/02 a 2019/12/31

Ano : 2019
Página : 1

ENTIDADE	CONTRATO	VISTO DO T. C.		Valor	Mod Adj	Data	PAGAMENTOS DA GERÊNCIA			PAGAMENTOS ACUMULADOS			Observações	
		N.º Reg.	Data				Trabalhos Normais	Revisão de Preços	Trabalhos a mais	Total	Trabalhos Normais	Revisão de Preços		Trabalhos a mais
MUNICÍPIO DE MIRANDA DO DOURO														
BRICANTEL COMERCIO DE MATERIAL ELECTRICO LDA	1/2019 Alocação ou aquisição de bens móveis AQUISIÇÃO DE MOBILIÁRIO PARA O CENTRO DE PRODUÇÃO E EDIFÍCIO DO ECOCENTRO MICOLÓGICO TERÇA DE MIRANDA			41.680,00	CP	2019/01/14			51.266,40			51.266,40		51.266,40
PETROLEOS DE PORTUGAL - PETROGAL, S.A.	10/2018 FORNECIMENTO CONTÍNUO DE GAS PROPANO A GRANEL PISCINA COBERTA CPN 01/DAF/2018			200.000,00	CPN	2018/06/11			66.643,62			66.643,62		82.932,73
ALICOM SA	10/2019 ALUGUER E MONTAGEM DE TENDAS, STANDS E OUTROS EQUIPAMENTOS PARA OS EVENTOS (FESTA DA BOLA DOCE; FESTA DA AMIZADE; OBSERVARRIVAS) 2019			29.215,00	CP	2019/04/09			35.934,45			35.934,45		35.934,45
ITEM SOLUTIONS - SISTEMAS DE INFORMACÃO, SA	11/2018 WiFi no centro histórico de Miranda Aquisição e instalação de equipamentos para disponibilização gratuita de acesso a redes			73.995,23	CP	2018/06/12			91.014,13			91.014,13		91.014,13
DECUMIFY-SOLUÇÕES DE COMUNICAÇÕES S.A	11/2019 AQUISIÇÃO, INSTALAÇÃO E CONFIGURAÇÃO DE DATA CENTER			43.794,27	CP	2019/04/09			53.866,95			53.866,95		53.866,95
SANDRA FATIMA CASTRO NOBRE	13/2019 AQUISIÇÃO DE FATOS DE PAULTEIROS, GALTEIROS, TACADORES E PORTADOR DE ESTANDARTE			10.560,00	CP	2019/04/12			10.560,00			10.560,00		10.560,00
HEN - SERVIÇOS ENERGETICOS, LDA	14/2016 LOTE 1 - FORNECIMENTO DE ENERGIA ELECTRICA EM BTV, BTE E MT, PARA EDIFICIOS MUNICIPAIS			1.826.534,50	CPN	2016/07/27			341.894,40			341.894,40		1.865.610,48
HEN - SERVIÇOS ENERGETICOS, LDA	14/2016a LOTE 2 - FORNECIMENTO ENERGIA ELECTRICA - ILLUMINACÃO PUBLICA			1.003.086,17	CPN	2016/07/27			234.361,46			234.361,46		1.166.463,65
ADOLFO DOS SANTOS BRANCO HIGIENAR, UNIPRESSOAL, LDA.	15/2019 FORNECIMENTO CONTÍNUO DE CIMENTO-12 MESES			9.583,20	CP	2019/05/20			5.328,12			5.328,12		5.328,12
GASPE- COMBUSTIVEIS, LDA	16/2018 FORNECIMENTO CONTÍNUO DE PRODUTOS DE LIMPEZA E HIGIENE			11.398,30	CP	2018/07/24			6.563,63			6.563,63		10.396,06
TOMEIFEL-COMERCIO E INDUSTRIA DE AUTOMOVEIS LDA	2/2018 FORNECIMENTO CONTÍNUO DE COMBUSTIVEIS RODVIÁRIOS EM POSTO DE ABASTECIMENTO PUBLICO(CP 01/DAF/2017)			197.562,00	CPN	2018/03/05			109.610,72			109.610,72		201.024,29
FERNANDES PIRES & IRMÃO LDA	22/2019 AQUISIÇÃO DE VEICULOS LIGEIROS DE MERCADORIAS, COM 6 LUGARES			48.000,00	CP	2019/06/26			59.040,00			59.040,00		59.040,00
JOSÉ & LURDES MAIO, LDA	23/2018 PRODUTOS ALIMENTARES ESCOLAS - ABERTURA DE PROCEDIMENTO CONCURSAL			9.194,59	CP	2018/11/09			5.071,80			5.071,80		5.469,62
M. S. N. F. - SOLUÇÕES INFORMÁTICAS, LDA	24/2018 PRODUTOS ALIMENTARES ESCOLAS - ABERTURA DE PROCEDIMENTO CONCURSAL			9.594,30	CP	2018/11/09			6.647,96			6.647,96		7.348,37
VITOR HUGO DIAS MAURICIO	25/2018 AQUISIÇÃO DE QUOTIQUES MULTIMÉDIA E APLICAÇÃO MOVIES (FILMEN DURIUS)			61.840,00	CP	2018/11/19			76.063,20			76.063,20		76.063,20
EDP COMERCIAL - S A	27/2018 AJUSTE DIRETO 06/DAF/2018 - ALUGUER E MONTAGEM DA ORNAMENTAÇÃO DE ILLUMINACÃO NATALICIA DE 2018			19.600,00	AD	2018/11/26			19.600,00			19.600,00		19.600,00
EDP COMERCIAL - S A	27/2019 LOTE 1 - FORNECIMENTO DE ENERGIA ELECTRICA EM BTV, BTE E MT, PARA EDIFICIOS MUNICIPAIS			2.430.000,00	CPN	2019/07/15			257.582,79			257.582,79		257.582,79
EDP COMERCIAL - S A	27/2019a LOTE 2 - ILLUMINACÃO PUBLICA			1.170.000,00	CPN	2019/07/15			106.139,54			106.139,54		108.139,54
EXOTERRA - PROMOCÃO E EXPORTAÇÃO, LDA	28/2018 CONSULTA PREVIA CP15/DAF/2018 - ALUGUER E MONTAGEM DE TENDA E OUTROS EQUIPAMENTOS PARA A "TERRA NATAL 2018"			21.908,00	CP	2018/11/29			26.700,84			26.700,84		26.700,84
EXOTERRA - PROMOCÃO E EXPORTAÇÃO, LDA	3/2019 CP16/DAF/2018 - ALUGUER E MONTAGEM DE TENDAS, STANDS E OUTROS EQUIPAMENTOS NO FESTIVAL DE SABORES MIRANDESES 2019			59.986,00	CP	2019/02/04			73.782,78			73.782,78		73.782,78
JOSÉ & LURDES MAIO, LDA	33/2019 AQUISIÇÃO DE GENEROS ALIMENTARES PARA AS ESCOLAS PERIODO 2010-2020			18.191,00	CP	2019/09/25			2.706,44			2.706,44		2.706,44
LETICA GEOSISTEMAS SISTEMAS PARA GEONESIA E TOPOGRAFIA SOCIEDADE UNIPESSOAL LDA	33a/DOM/20 AQUISIÇÃO DE ESTACÃO TOTAL DE LEVANTAMENTO TOPOGRAFICO			22.135,61	CP	2019/11/21			27.226,80			27.226,80		27.226,80
FERNANDES PIRES & IRMÃO LDA	35/2019 AQUISIÇÃO GENEROS ALIMENTARES PARA AS ESCOLAS PERIODO 2019-2020			11.633,02	CP	2019/10/14			1.501,81			1.501,81		1.501,81
QUIMTECNICA.COM - COMERCIO E INC. QUIMICA SA	37/2019 FORNECIMENTO CONTÍNUO DE PRODUTOS QUÍMICOS PARA O TRAFAMENTO DE ÁGUA P/CONSUMO HUMANO			23.358,00	CPN	2019/10/21			3.671,31			3.671,31		3.671,31
ANA PAULA DELGADO PINTO	7/2019 AJUSTE DIRETO N.º AD01/DAF/2019 - AQUISIÇÃO DE MOBILIÁRIO E EQUIPAMENTO INFORMÁTICO			19.986,75	AD	2019/03/26			24.583,70			24.583,70		24.583,70

SITUAÇÃO DOS CONTRATOS

Ano : 2019
Página : 2

Período : 2019/01/02 a 2019/12/31

ENTIDADE	CONTRATO	VISTO DO T. C.			PAGAMENTOS DA GERÊNCIA			PAGAMENTOS ACUMULADOS			Observações				
		Objecto	Data	Valor	Mod Adj	N.º Reg.	Data	Trabalhos Normais	Revisão de Preços	Trabalhos a mais		Total	Trabalhos Normais	Revisão de Preços	Trabalhos a mais
MUNICÍPIO DE MIRANDA DO DOURO															
QUIMITEJO - PRODUTOS QUÍMICOS S.A.	8/2018	Fornecimento contínuo de produtos químicos/reagentes para o tratamento de água potável.	2018/05/22	19.771,00	AD		2018/06/29	10.596,58						20.754,54	20.754,54
FERNANDO AUGUSTO RODRIGUES	8/2019	AJUSTE DIRETO AD 03/DAF/2019 - AQUISIÇÃO INSTRUMENTOS MUSICAIS	2019/03/26	5.711,51	AD		2019/05/24	7.025,16						7.025,16	7.025,16
PETROLEOS DE PORTUGAL - PETROGAL S.A.	9/2017	AQUISIÇÃO DE GAS PROPANO A GRANEL (EX UTAD, PAV, MULTIJUROS E ESI DE MIRANDA DO DOURO)_CP 01/DAF/2017	2017/06/21	75.000,00	CPN		2017/11/29	21.739,35						62.283,70	62.283,70
JOSE MANUEL CAMPOS	AD09/DAF/2	AQUISIÇÃO DE VIATURA FESASA DE PASSAGEIROS	2019/09/04	19.850,00	CP		2019/09/17	24.415,50						24.415,50	24.415,50
MAURICIO MAURICIO, UNIPESSOAL LDA	CP15/DAF/2 019	ORNAMENTAÇÃO FESTIVA DAS FESTAS DE MIRANDA E DE SENDIM	2019/08/01	10.000,00	CP		2019/09/17	12.300,00						12.300,00	12.300,00
E.T.E.-EMPRESA TELECOM ELETRICIDADE, LDA.	12/2019	Instalação de Led's na Iluminação Pública	2019/04/12	452.173,48	CPN	1268	2019/06/06	479.303,89						479.303,89	479.303,89
NORPEJUVIL-SOCIEDADE DE CONSTRUÇÕES, LDA	14/2019	REQUALIFICAÇÃO DAS PISCINAS DECOBERTAS DE MIRANDA DO DOURO	2019/04/29	899.452,23	CPN	1268	2019/06/06	134.034,63						134.034,63	134.034,63
INERTIL SOCIEDADE PRODUTORA INERTES SA	16/2017	ARRANJO DO ACESSO AO ICS EM SENDIM	2017/07/25	446.112,88	CPN	2807	2017/08/02	23.970,24						435.842,94	435.842,94
ELIBRU - ACTIVIDADES DE ENGENHARIA E TÉCNICAS AFINS, L.DA	19/2019	ARRANJO URBANÍSTICOS EM DIVERSOS PONTOS DO CONCELHO E JUNTO AO CHENALIS DO CASTELO	2019/06/05	19.360,00	CP		2019/08/21	20.521,60						20.521,60	20.521,60
INERTIL SOCIEDADE PRODUTORA INERTES SA	22/2018	CONCLUSÃO E BENEFIÇÃO DO LOTEAMENTO DA VINHA DE ANTONIO MANUEL DA VEIGA GRANJO	2018/10/12	101.700,60	CP		2018/12/26	100.302,08						107.276,88	107.276,88
VIVADOURO CONSTRUCOES LDA	28/2017	CONSTRUÇÃO DO CENTRO DE PRODUÇÃO E EDIFÍCIO DO ECOCENTRO MICOLÓGICO TERRAS DE MIRAND	2017/12/27	240.428,34	CPN		2019/06/04	60.456,19		673,43				254.853,73	254.853,73
RE ESCAVACOES UNIPESSOAL LDA	29/2017	EMPREitada REDE DE ÁGUA E SANEAMENTO DE VALE DE ÁGUA	2017/12/28	332.000,00	CPN		2018/06/25	241.009,28						294.328,74	294.328,74
VIVADOURO CONSTRUCOES LDA	30/2019	BENEFIÇÃO DEPOSITO DE ÁGUAS DA SIMONA	2019/08/22	24.452,30	CP		2019/09/17	24.452,80						24.452,80	24.452,80
MANUEL JOAQUIM CALDEIRA, LDA	32/2018	REQUALIFICAÇÃO E MODERNIZAÇÃO DAS INSTALAÇÕES DA ESCOLA BÁSICA E SECUNDÁRIA DE MIRANDA DO DOURO	2018/12/28	924.759,57	CPN	109	2019/02/13	546.339,10						546.339,10	546.339,10
ELIAS SANTOS PINTO E FILHOS, SA	4/2018a	SISTEMA DE ABASTECIMENTO DE ÁGUA DE MIRANDA DO DOURO - SEZOR NORTE	2018/03/19	1.043.769,08	CPN	739	2018/05/04	529.453,32						994.891,81	994.891,81
VIVADOURO CONSTRUCOES LDA	4/2018b	SISTEMA DE ABASTECIMENTO DE ÁGUA DE MIRANDA DO DOURO - SEZOR NORTE	2018/03/19	424.652,80	CPN	739	2018/05/04	317.779,22						391.043,76	391.043,76
OVAVA ENGENHARIA LDA	4/2018c	SISTEMA DE ABASTECIMENTO DE ÁGUA DE MIRANDA DO DOURO - SEZOR NORTE	2018/03/19	316.267,41	CPN	739	2018/05/04	245.971,05						245.971,05	245.971,05
AMBIAGUA GESTÃO DE EQUIPAMENTOS DE ÁGUAS SA	5/2018	CONSTRUÇÃO ETAR DE SENDIM	2018/04/06	942.539,73	CPN	994	2018/06/06	635.622,54						971.949,30	971.949,30
ASSOC. HUMANITÁRIA BOMBEIROS VOLUNT. M. DO DOURO	1/2018	PRESTAÇÃO DE SERVIÇOS PARA O TRANSPORTE DE ÁGUA PARA ABASTECIMENTO PÚBLICO COM RECURSO A CANTÃO CISTERNA, PARA A ZONA NORTE DO CONCELHO	2018/02/27	20.000,00	AD		2018/04/26	10.464,32						21.159,72	21.159,72
COMPANHIA DE SEGUROS FIDELIDADE SA	12/2018	AQUISIÇÃO DE SERVIÇOS DE SEGUROS-RAMO ACIDENTES	2018/06/18	56.536,28	CP		2018/07/19	26.775,10						53.360,82	53.360,82
JOÃO LEAL E FILHOS, S.A	14/2018	TRABALHO-2 ANOS (PROC CP08/DAE/2018) DE SERVIÇOS DE REMOÇÃO E TRATAMENTO DE SUPERPRODUTOS/MATERIAIS DE ORIGEM ANIMAL DA CATEGORIA 1 E 2 ANO 2018 E 2019	2018/06/29	14.000,00	AD		2018/09/27	9.694,84						13.828,67	13.828,67
VIVA MAIS - SEGURANÇA E SAUDE NO TRABALHO, S.A.	15/2017	AQUISIÇÃO DE SERVIÇOS DE MEDICINA E SEGURANÇA NO TRABALHO PELO PERÍODO DE DOIS ANOS)	2017/07/20	18.599,84	AD		2017/11/30	10.228,90						21.177,80	21.177,80
JOÃO MATA, LDA	15/2018	AQUISIÇÃO APOLICES SEGUROS (ACIDENTES PESSOAIS AUTARCAS, MULTIRRISICOS PATRIMONIAIS E RESPONSABILIDA CIVIL (2 ANOS)	2018/07/09	34.204,78	CP		2018/08/21	17.097,42						28.631,45	28.631,45
PROTECCAO 24H SISTEMAS DE SEGURANCA LDA	16/2016	AQUISIÇÃO DE SERVIÇOS DE MANUTENÇÃO DE SISTEMAS DE SEGURANCA (PROC 11/DAF/2016)	2016/08/19	20.670,00	AD		2016/11/09	4.237,35						24.716,27	24.716,27
NOVAARQUEOLOGIA, LDA	16/2019a	LOTE 1 INTERVENÇÃO ARQUEOLÓGICA ANTIGA RUA DO CASTELO	2019/05/21	28.800,00	CPN		2019/07/12	32.964,00						32.964,00	32.964,00

SITUAÇÃO DOS CONTRATOS

MUNICÍPIO DE MIRANDA DO DOURO

Período : 2019/01/02 a 2019/12/31

Ano : 2019
Página : 4

ENTIDADE	CONTRATO	VISTO DO T.C.	DATA DO PRIMEIRO PAGAMENTO	PAGAMENTOS DA GERÊNCIA				PAGAMENTOS ACUMULADOS								
				Mod Adj	Valor	Data	Objeto	Trabalhos Normais	Revisão de Preços	Trabalhos a mais	Total	Trabalhos Normais	Revisão de Preços	Trabalhos a mais	Total	Observações
IRMA - INSTITUTO DE RESTAURACION Y MEDIO AMBIENTE S.L.	4/2019		2019/02/25	CP	47.650,00	2019/04/30	QUISICÃO DE EDIÇÃO E PRODUÇÃO DE CONTEÚDOS E MATERIAL PARA O ECOCENTRO MICOLÓGICO TERRA DE MIRANDA	53.792,40				53.792,40			53.792,40	
MÓNICA SOFIA GONÇALVES SALGADO	5/2019		2019/03/04	AD	19.950,00	2019/04/16	AQUISIÇÃO DE SERVIÇOS DE ARQUEOLOGIA (AVENÇA) 02/DAF/2018)	9.975,00				9.975,00			9.975,00	
COMPANHIA DE SEGUROS FIDELIDADE SA	6/2018		2018/04/13	CP	40.186,24	2018/04/26	SEGUROS-RAMO FROTA AUTOMÓVEL (PROC AD 02/DAF/2018)	19.923,81				19.923,81			40.016,93	
ASSOC. HUMANITÁRIA BOMBEIROS VOLUNT. M. DO DOURO	6/2019		2019/03/18	CP	40.000,00	2019/04/23	TRANSPORTE DE AGUA PARA ABASTECIMENTO PÚBLICO COM RECURSO A CARIÃO CISTERNA PARA A ZONA NORTE DO CONCELHO DE MIRANDA DO DOURO	47.853,70				47.853,70			47.853,70	
FERNANDO PEIXINHO & JOSE LIMA, SOC. LDA	7/2018		2018/05/22	CP	24.591,60	2018/06/18	REVISÃO LEGAL DE CONTAS (ANOS DE 2018, 2019 E 2020)	7.814,00				7.814,00			16.888,30	
MUNICÍPIA - EMPRESA DE CARTOGRAFIA E SISTEMAS DE INFORMAÇÃO, E.M., S.A.	9/2019		2019/04/03	CP	73.655,10	2019/06/17	AQUISIÇÃO DE CARTOGRAFIA NÚMERICA VETORIAL À ESCALA 1:10.000 PARA EFEITOS DE REVISÃO DO PDM	67.946,83				67.946,83			67.946,83	
ASSOC. HUM. BOM. VOLUNTARIOS SENDIM	AD06/DAF/2		2019/07/01	AD	4.902,22	2019/09/22	AD06/DAF/2 AQUISIÇÃO DE SERVIÇOS - CÉDENCIA DE PESSOAL PARA EXPLORAÇÃO DAS PISCINAS MUNICIPAIS DE SENDIM - 2019	6.029,73				6.029,73			6.029,73	
HOTELARIA E RESTAURACAO "O ENCONTRO" LDA	CP01/DAF/2		2019/02/04	CP	18.480,00	2019/03/21	CP01/DAF/2 CONSULTA PREVIA CP01/DAF/2019 - SERVIÇO DE CATERING NO FESTIVAL DE SABORES MIRANDESES 2019	16.765,58				16.765,58			16.765,58	
HOTELARIA E RESTAURACAO "O ENCONTRO" LDA	CP10/DAF/2		2019/05/31	CP	13.960,00	2019/07/18	CP10/DAF/2 SERVIÇO DE CATERING COM AQUISIÇÃO ATÉ 2.000 REFEIÇÕES PARA A FESTA DA AMIZADE - ENCONTRO DE IDOSOS 2019	11.381,52				11.381,52			11.381,52	
BRAGANCANTO COMERCIO AUTO, LDA	DOM/241/20		2018/11/05	AD	7.677,38	2019/01/25	DOM/241/20 AJUSTE DIRETO (DOM) - REPARAÇÃO DA GIRATÓRIA	9.443,18				9.443,18			9.443,18	
LUPRACAR LDA	DOM14/2018		2018/12/11	CP	6.941,27	2019/02/26	DOM14/2018 CONSULTA PREVIA N.º DOM 14-2018 - REPARAÇÃO DA VIATURA NISSAN MAT. 80-AP-85	8.537,76				8.537,76			8.537,76	
OTIS ELEVADORES, LDA	OTIS2019		2019/11/06	ADRS	1.199,28	2019/11/15	CONTRATO DE MANUTENÇÃO EQUIPAMENTOS DA BIBLIOTECA_ENCARGOS DE 2019/2020)	368,78				368,78			368,78	
			Total		15.131.575,45			6.157.945,28	673,43	6.158.616,71	10.611.595,64	673,43	10.612.269,07		10.612.269,07	

Modalidades de Adjudicação/Tipos de procedimentos

Tipo Designação

CP Consulta prévia
 CPN Concurso público normal
 AD Ajuste direto
 ADMS Ajuste direto simplificado

TRANSFERÊNCIAS CORRENTES - RECEITA
MUN. M. DOURO

Período : 2019/01/02 - 2019/12/31

Ano : 2019
Página : 1

Disposições Legais	Entidade Financiadora	Finalidade	Classific. Económica	Transferências Obtidas	Observações
Financiamento pela DGESTE das Atividades de Animação (AAAF), de enriquecimento escolares (AEC) e das Refeições do Pré-escolar	DIRECÇÃO GERAL DOS ESTABELECIMENTOS ESCOLARES	Financiamento pela DGESTE das Atividades de Animação (AAAF), de enriquecimento escolares (AEC) e das Refeições do Pré-escolar	06030799	122.329,10	
Lei 147/99, de 1 de setembro - Aprova a Lei de Protecção de Crianças e Jovens em Perigo	COMISSÃO NACIONAL DE PROMOÇÃO DOS DIREITOS E PROTEÇÃO DAS CRIANÇAS E JOVEN	Financiamento do Funcionamento da Comissão de Protecção de Jovens e Crianças em risco (CPCJ)	06030799	11.849,52	
Lei do Orçamento Estado	DIRECÇÃO-GERAL DAS AUTARQUIAS LOCAIS	Participação dos Municípios nos Impostos do Estado (FEF corrente, PIRS e FSM)	06030101	5.924.953,00	
Lei do Orçamento Estado	DIRECÇÃO-GERAL DAS AUTARQUIAS LOCAIS	Participação dos Municípios nos Impostos do Estado (FEF corrente, PIRS e FSM)	06030102	135.613,00	
Lei do Orçamento Estado	DIRECÇÃO-GERAL DAS AUTARQUIAS LOCAIS	Participação dos Municípios nos Impostos do Estado (FEF corrente, PIRS e FSM)	06030103	210.896,00	
Lei do Orçamento Estado	INSTITUTO DE GESTÃO FINANCEIRA DA SEGURANÇA SOCIAL, I.P	Participação dos Municípios nos Impostos do Estado (FEF corrente, PIRS e FSM)	060306	41.643,32	
Lei do Orçamento Estado	SECRETARIADO TÉCNICO PARA PROCESSOS ELEITORAIS	Participação dos Municípios nos Impostos do Estado (FEF corrente, PIRS e FSM)	06030799	6.574,99	
Portaria 127/2009, de 30 de janeiro - Cria e regula o funcionamento dos gabinetes de inserção profissional	INSTITUTO DE EMPREGO E FORMAÇÃO PROFISSIONAL, IP	Participação dos Municípios nos Impostos do Estado (FEF corrente, PIRS e FSM)	06030799	14.190,65	
Portaria 128/2009, de 30 de janeiro - Regulamenta as medidas Contrato emprego-inserção e Contrato emprego-inserção+	INSTITUTO DE EMPREGO E FORMAÇÃO PROFISSIONAL, IP	Financiamento do Gabinete de Inserção Profissional	06030799	134.049,33	
		Financiamento do Programas CEI e CEI+	06030799		
		Total ...		6.602.098,91	

TRANSFERÊNCIAS CAPITAL - RECEITA
MON. M. DOURO

Período : 2019/01/02 - 2019/12/31

Ano : 2019
Página : 1

Disposições Legais	Entidade Financiadora	Finalidade	Classific. Econômica	Transferências Obtidas	Observações
Decreto-Lei 137/2017 -Estabelece o modelo de governação dos fundos europeus estruturais e de investimento para o período de 2014-2020	AGENCIA PARA O DESENVOLVIMENTO E COESÃO I P	NORTE-03-1203-FEDER-000017-Instalação de Led's na Iluminação Pública	10030705	258.118,95	
Decreto-Lei 137/2017 -Estabelece o modelo de governação dos fundos europeus estruturais e de investimento para o período de 2014-2020	AGENCIA PARA O DESENVOLVIMENTO E COESÃO I P	NORTE-04-2114-FEDER-000054-CASTELOS A NORTE	10030705	330.816,68	
Decreto-Lei 137/2017 -Estabelece o modelo de governação dos fundos europeus estruturais e de investimento para o período de 2014-2020	AGENCIA PARA O DESENVOLVIMENTO E COESÃO I P	NORTE-04-2114-FEDER-000392-Restabelecimento das Plataformas Ferroviárias da Linha do Sabor, Miranda do Douro e Torre de Moncorvo	10030705	13.348,27	
Decreto-Lei 137/2017 -Estabelece o modelo de governação dos fundos europeus estruturais e de investimento para o período de 2014-2020	AGENCIA PARA O DESENVOLVIMENTO E COESÃO I P	NORTE-04-2114-FEDER-000404-Ecoentro Micológico Terras de Miranda	10030705	94.963,34	
Decreto-Lei 137/2017 -Estabelece o modelo de governação dos fundos europeus estruturais e de investimento para o período de 2014-2020	AGENCIA PARA O DESENVOLVIMENTO E COESÃO I P	NORTE-08-5673-FEDER-000138-Requalificação e Modernização da Escola Básica e Secundaria	10030705	298.404,89	
Decreto-Lei 137/2017 -Estabelece o modelo de governação dos fundos europeus estruturais e de investimento para o período de 2014-2020	AGENCIA PARA O DESENVOLVIMENTO E COESÃO I P	POSEUR-03-2012-FC-000673-Sistema de Abastecimento de Água de Miranda do Douro - Sector Norte	10030705	694.196,98	
Decreto-Lei 137/2017 -Estabelece o modelo de governação dos fundos europeus estruturais e de investimento para o período de 2014-2020	AGENCIA PARA O DESENVOLVIMENTO E COESÃO I P	POSEUR-03-2012-FC-000692-Construção da ETAR de Sendim	10030705	548.652,76	
Decreto-Lei 137/2017 -Estabelece o modelo de governação dos fundos europeus estruturais e de investimento para o período de 2014-2020	DIRECÇÃO-GERAL DAS AUTARQUIAS LOCAIS	Artigo 35º, nº 3 da Lei nº 73/2013	10030105	494.884,00	
Lei do Orçamento Estado	DIRECÇÃO-GERAL DAS AUTARQUIAS LOCAIS	Participação dos Municípios nos Impostos do Estado (FEF capital)	10030101	658.328,00	
Lei do Orçamento Estado	DIRECÇÃO GERAL DOS ESTABELECEMENTOS ESCOLARES	Participação financeira DGEST_Requalificação da Escola EB2,3	1003010401	32.143,94	
Requalificação e Modernização das Instalações da Escola Básica E Secundária de Miranda do Douro			Total ...	3.423.857,81	

TRANSFERÊNCIAS CORRENTES - DESPESA
MUN. M. DOURO

Período : 2019/01/02 - 2019/12/31

Ano : 2019
Página : 1

Disposições Legais	Entidade Beneficiária	Finalidade	Classific. Económica	Transferências Efectuadas	Observações
Deliberação da Câmara Municipal de 27/07/1998	ASSOC. HUM. BOMB. VOLUNTARIOS SENDIM	Financiamento dos Centros Municipais de Operações de Emergência	040701	43.783,14	
Deliberação da Câmara Municipal de 27/07/1998	ASSOC. HUMANITÁRIA BOMBEIROS VOLUNT. M. DO DOURO	Financiamento dos Centros Municipais de Operações de Emergência	040701	47.244,30	
Estabelece o Regime Jurídico das Autarquias Locais, aprova o estatuto das entidades intermunicipais, estabelece o regime jurídico da transferência de competências do Estado para as Autarquias Locais e para as entidades intermunicipais.	AGRUPAMENTO VERTICAL DE ESCOLAS DE MIRANDA DO DOURO	Apoio Financeiro ao Agrupamento de Escolas de Miranda do Douro (Del. Câmara de 06/09/2019)	040701	1.000,00	
Estabelece o Regime Jurídico das Autarquias Locais, aprova o estatuto das entidades intermunicipais, estabelece o regime jurídico da transferência de competências do Estado para as Autarquias Locais e para as entidades intermunicipais.	AGRUPAMENTO VERTICAL DE ESCOLAS DE MIRANDA DO DOURO	Apoio Financeiro ao Agrupamento de Escolas de Miranda do Douro (Del. Câmara de 14/12/2018)	040701	300,00	
Estabelece o Regime Jurídico das Autarquias Locais, aprova o estatuto das entidades intermunicipais, estabelece o regime jurídico da transferência de competências do Estado para as Autarquias Locais e para as entidades intermunicipais.	AGRUPAMENTO VERTICAL DE ESCOLAS DE MIRANDA DO DOURO	Apoio Financeiro ao Agrupamento de Escolas de Miranda do Douro (Del. Câmara de 18/10/2019)	040701	4.150,00	
Estabelece o Regime Jurídico das Autarquias Locais, aprova o estatuto das entidades intermunicipais, estabelece o regime jurídico da transferência de competências do Estado para as Autarquias Locais e para as entidades intermunicipais.	AGRUPAMENTO VERTICAL DE ESCOLAS DE MIRANDA DO DOURO	Protocolo de Transferência de Verba e Cooperação, de 22/12/2014	040701	6.806,22	
Estabelece o Regime Jurídico das Autarquias Locais, aprova o estatuto das entidades intermunicipais, estabelece o regime jurídico da transferência de competências do Estado para as Autarquias Locais e para as entidades intermunicipais.	APEEES-ASSOC DE PAIS E ENCARREG DE EDUCAÇÃO DAS ESCOLAS DE SENDIM	Financiamento Plano de Atividades 2019 (Deliberação de Câmara de 14/12/2018)	040701	500,00	
Estabelece o Regime Jurídico das Autarquias Locais, aprova o estatuto das entidades intermunicipais, estabelece o regime jurídico da transferência de competências do Estado para as Autarquias Locais e para as entidades intermunicipais.	ASSOC COMERCIAL INDUSTRIAL CONCELHO MIRANDA DOURO	Financiamento Plano de Atividades 2019 (Deliberação de Câmara de 30/05/2019)	040701	25.000,00	
Estabelece o Regime Jurídico das Autarquias Locais, aprova o estatuto das entidades intermunicipais, estabelece o regime jurídico da transferência de competências do Estado para as Autarquias Locais e para as entidades intermunicipais.	ASSOC CULTURAL E RECREATIVA CONSTANTINENSE	Financiamento Plano de Atividades 2019 (Deliberação de Câmara de 06/09/2018)	040701	850,00	
Estabelece o Regime Jurídico das Autarquias Locais, aprova o estatuto das entidades intermunicipais, estabelece o regime jurídico da transferência de competências do Estado para as Autarquias Locais e para as entidades intermunicipais.	ASSOC NAC CRIADORES OVINOS RAÇA CHURRA GALEGA MIRANDESA	Financiamento da Organização do Workshop Tosquia e Lã Portuguesa (Deliberação de Câmara de 22/03/2019)	040701	1.200,00	
Estabelece o Regime Jurídico das Autarquias Locais, aprova o estatuto das entidades intermunicipais, estabelece o regime jurídico da transferência de competências do Estado para as Autarquias Locais e para as entidades intermunicipais.	ASSOC. CAÇA E PESCA DE VILA CHÃ DA BRACIOSA	Financiamento Batida Javali - Festival Sabores 2019 (Deliberação de Câmara de 14/12/2018)	040701	3.000,00	
Estabelece o Regime Jurídico das Autarquias Locais, aprova o estatuto das entidades intermunicipais, estabelece o regime jurídico da transferência de competências do Estado para as Autarquias Locais e para as entidades intermunicipais.	ASSOC. CULTURAL E DESPORTIVA DE TEIXEIRA	Financiamento Festa em honra São Bartolomeu (Deliberação de Câmara de 20/09/2019)	040701	400,00	
Estabelece o Regime Jurídico das Autarquias Locais, aprova o estatuto das entidades intermunicipais, estabelece o regime jurídico da transferência de competências do Estado para as Autarquias Locais e para as entidades intermunicipais.	ASSOCIACÃO CULTURAL E RECREATIVA DE CERCIÓ	Financiamento Plano de Atividades 2019 (Deliberação de Câmara de 30/10/2019)	040701	400,00	

TRANSFERÊNCIAS CORRENTES - DESPESA
MUN. M. DOURO

Período : 2019/01/02 - 2019/12/31

Ano : 2019
Página : 2

Disposições Legais	Entidade Beneficiária	Finalidade	Classific. Econômica	Transferências Efectuadas	Observações
Estabelece o Regime Jurídico das Autarquias Locais, aprova o estatuto das entidades intermunicipais, estabelece o regime jurídico da transferência de competências do Estado para as Autarquias Locais e para as entidades intermunicipais.	ASSOCIACAO CULTURAL E RECREATIVA DE S.PEDRO DA SILVA	Financiamento Plano de Atividades 2019 (Deliberação de Câmara de 15/11/2019)	040701	600,00	
Estabelece o Regime Jurídico das Autarquias Locais, aprova o estatuto das entidades intermunicipais, estabelece o regime jurídico da transferência de competências do Estado para as Autarquias Locais e para as entidades intermunicipais.	ASSOCIACAO DE ALUNOS DA ESCOLA SECUNDARIA DE MIRANDA DO DOURO	Financiamento Plano de Atividades 2019 (Deliberação de Câmara de 13/12/2019)	040701	1.000,00	
Estabelece o Regime Jurídico das Autarquias Locais, aprova o estatuto das entidades intermunicipais, estabelece o regime jurídico da transferência de competências do Estado para as Autarquias Locais e para as entidades intermunicipais.	ASSOCIACAO CULTURAL E RECREATIVA DE FONTE ALDEIA	Financiamento Plano de Atividades 2019 (Deliberação de Câmara de 22/02/2019)	040701	600,00	
Estabelece o Regime Jurídico das Autarquias Locais, aprova o estatuto das entidades intermunicipais, estabelece o regime jurídico da transferência de competências do Estado para as Autarquias Locais e para as entidades intermunicipais.	ASSOCIACAO FILARMONICA MIRANDESA	Financiamento Plano de Atividades 2019 (Deliberação de Câmara de 05/04/2019)	040701	15.000,00	
Estabelece o Regime Jurídico das Autarquias Locais, aprova o estatuto das entidades intermunicipais, estabelece o regime jurídico da transferência de competências do Estado para as Autarquias Locais e para as entidades intermunicipais.	ASSOCIACAO RECREATIVA E CULTURAL DE VALE DE MIRA	Financiamento Festa em Honra Santa Ana (Deliberação de Câmara de 11/07/2019)	040701	400,00	
Estabelece o Regime Jurídico das Autarquias Locais, aprova o estatuto das entidades intermunicipais, estabelece o regime jurídico da transferência de competências do Estado para as Autarquias Locais e para as entidades intermunicipais.	ASSOCIACON DE LHENGUA I CULTURA MIRANDESA-ALCM	Financiamento Funcionamento da Associação (Deliberação de Câmara de 08/02/2019)	040701	25.000,00	
Estabelece o Regime Jurídico das Autarquias Locais, aprova o estatuto das entidades intermunicipais, estabelece o regime jurídico da transferência de competências do Estado para as Autarquias Locais e para as entidades intermunicipais.	ASSOCIACAO CRAIA. BOVINOS RAÇA MIRANDESA	Financiamento do Concurso Nacional de Bovinos da Raça Mirandesa (Deliberação de Câmara de 26/07/2019)	040701	7.500,00	
Estabelece o Regime Jurídico das Autarquias Locais, aprova o estatuto das entidades intermunicipais, estabelece o regime jurídico da transferência de competências do Estado para as Autarquias Locais e para as entidades intermunicipais.	ASSOCIACAO CULTURAL E DESPORTIVA DE ATENOR	Financiamento Plano de Atividades 2019 (Deliberação de Câmara de 18/04/2019)	040701	5.900,00	
Estabelece o Regime Jurídico das Autarquias Locais, aprova o estatuto das entidades intermunicipais, estabelece o regime jurídico da transferência de competências do Estado para as Autarquias Locais e para as entidades intermunicipais.	ASSOCIACAO CULTURAL E RECREATIVA DE ÁGUAS VIVAS	Financiamento Plano de Atividades 2019 (Deliberação de Câmara de 30/05/2019)	040701	600,00	
Estabelece o Regime Jurídico das Autarquias Locais, aprova o estatuto das entidades intermunicipais, estabelece o regime jurídico da transferência de competências do Estado para as Autarquias Locais e para as entidades intermunicipais.	ASSOCIACAO CULTURAL FRONTEIRIÇA	Financiamento Plano de Atividades 2019 e Festividade (Deliberação de Câmara de 20/09/2019)	040701	850,00	
Estabelece o Regime Jurídico das Autarquias Locais, aprova o estatuto das entidades intermunicipais, estabelece o regime jurídico da transferência de competências do Estado para as Autarquias Locais e para as entidades intermunicipais.	ASSOCIACAO CULTURAL PAULITEIROS DE MIRANDA	Financiamento Plano de Atividades 2019 (Deliberação de Câmara de 29/11/2019)	040701	1.000,00	
Estabelece o Regime Jurídico das Autarquias Locais, aprova o estatuto das entidades intermunicipais, estabelece o regime jurídico da transferência de competências do Estado para as Autarquias Locais e para as entidades intermunicipais.	ASSOCIACAO DE BENFEITORES DE NOSSA SENHORA DO MONTE	Financiamento da Festividade em Honra de Nossa Senhora do Monte (Deliberação de Câmara de 17/05/2019)	040701	700,00	

TRANSFERÊNCIAS CORRENTES - DESPESA
MUN. M. DOURO

Ano : 2019
Página : 3

Período : 2019/01/02 - 2019/12/31

Disposições Legais	Entidade Beneficiária	Finalidade	Classific. Económica	Transferências Efectuadas	Observações
Estabelece o Regime Jurídico das Autarquias Locais, aprova o estatuto das entidades intermunicipais, estabelece o regime jurídico da transferência de competências do Estado para as Autarquias Locais e para as entidades intermunicipais.	ASSOCIAÇÃO DE CAÇA E PESCA DE CONSTANTIM	Financiamento Batida Javali - Festival Sabores 2019 (Deliberação de Câmara de 14/12/2018)	040701	2.700,00	
Estabelece o Regime Jurídico das Autarquias Locais, aprova o estatuto das entidades intermunicipais, estabelece o regime jurídico da transferência de competências do Estado para as Autarquias Locais e para as entidades intermunicipais.	ASSOCIAÇÃO DE CAÇA E PESCA DE SENDIM	Financiamento Batida Javali - Festival Sabores 2020 (Deliberação de Câmara de 26/12/2019)	040701	3.000,00	
Estabelece o Regime Jurídico das Autarquias Locais, aprova o estatuto das entidades intermunicipais, estabelece o regime jurídico da transferência de competências do Estado para as Autarquias Locais e para as entidades intermunicipais.	ASSOCIAÇÃO DE PAIS DO AGRUPAMENTO DE ESCOLAS DE MIRANDA DO DOURO	Financiamento Plano de Atividades 2019 (Deliberação de Câmara de 25/01/2019)	040701	500,00	
Estabelece o Regime Jurídico das Autarquias Locais, aprova o estatuto das entidades intermunicipais, estabelece o regime jurídico da transferência de competências do Estado para as Autarquias Locais e para as entidades intermunicipais.	ASSOCIAÇÃO DE SOCORROS MUTUOS DOS ARTISTAS DE BRAGANÇA	Criação do Gabinete de Apoio às Vítimas de Violência Doméstica (Deliberação de Câmara de 21/05/2018)	040701	1.000,00	
Estabelece o Regime Jurídico das Autarquias Locais, aprova o estatuto das entidades intermunicipais, estabelece o regime jurídico da transferência de competências do Estado para as Autarquias Locais e para as entidades intermunicipais.	ASSOCIAÇÃO FAMILIA KOLPING DE PICOTE	Financiamento Plano de Atividades 2019 (Deliberação de Câmara de 26/12/2019)	040701	400,00	
Estabelece o Regime Jurídico das Autarquias Locais, aprova o estatuto das entidades intermunicipais, estabelece o regime jurídico da transferência de competências do Estado para as Autarquias Locais e para as entidades intermunicipais.	ASSOCIAÇÃO IBÉRICA MUNICÍPIOS RIBEIRINHOS DO DOURO	Financiamento da atividade "Douro Challenge 2019" (Deliberação de Câmara de 06/09/2019)	04050104	13.763,75	
Estabelece o Regime Jurídico das Autarquias Locais, aprova o estatuto das entidades intermunicipais, estabelece o regime jurídico da transferência de competências do Estado para as Autarquias Locais e para as entidades intermunicipais.	ASSOCIAÇÃO PARA O ESTUDO E PROTECÇÃO DO GADO ASININO	Financiamento Plano de atividades 2019 e Apoio à sanidade animal e bem estar dos asínios de raça mirandesa (Deliberação de câmara de 30/05/2019)	040701	5.060,00	
Estabelece o Regime Jurídico das Autarquias Locais, aprova o estatuto das entidades intermunicipais, estabelece o regime jurídico da transferência de competências do Estado para as Autarquias Locais e para as entidades intermunicipais.	ASSOCIAÇÃO RECREATIVA DA JUVENTUDE MIRANDESA	Financiamento Plano de Atividades 2019 (Deliberação de Câmara de 22/02/2019)	040701	3.250,00	
Estabelece o Regime Jurídico das Autarquias Locais, aprova o estatuto das entidades intermunicipais, estabelece o regime jurídico da transferência de competências do Estado para as Autarquias Locais e para as entidades intermunicipais.	ASSOCIAÇÃO REGIONAL DE CICLISMO E CICLOTURISMO DE BRAGANÇA	Financiamento da II volta ao Nordeste em Bicicleta (Deliberação de Câmara de 08/02/2019)	040701	2.000,00	
Estabelece o Regime Jurídico das Autarquias Locais, aprova o estatuto das entidades intermunicipais, estabelece o regime jurídico da transferência de competências do Estado para as Autarquias Locais e para as entidades intermunicipais.	ASSOCIAÇÃO S. MARTINENSE CAÇA E PESCA	Financiamento Batida Javali - Festival Sabores 2020 (Deliberação de Câmara de 26/12/2019)	040701	3.000,00	
Estabelece o Regime Jurídico das Autarquias Locais, aprova o estatuto das entidades intermunicipais, estabelece o regime jurídico da transferência de competências do Estado para as Autarquias Locais e para as entidades intermunicipais.	ATA-ASSOCIAÇÃO DO TURISMO DE ALDEIA	Financiamento do projeto - "HFA - Há Festa na aldeia" (Deliberação de Câmara de 08/03/2019)	040701	30.000,00	
Estabelece o Regime Jurídico das Autarquias Locais, aprova o estatuto das entidades intermunicipais, estabelece o regime jurídico da transferência de competências do Estado para as Autarquias Locais e para as entidades intermunicipais.	CARAMONICO-ASSOC P/A O DESENVOLVI INTEGRADO DE PALAÇOULO	Financiamento Plano de Atividades 2019 (Deliberação de Câmara de 14/06/2019)	040701	2.800,00	

TRANSFERÊNCIAS CORRENTES - DESPESA
MUN. M. DOURO

Período : 2019/01/02 - 2019/12/31

Ano : 2019
Página : 4

Disposições Legais	Entidade Beneficiária	Finalidade	Classific. Económica	Transferências Efectuadas	Observações
Estabelece o Regime Jurídico das Autarquias Locais, aprova o estatuto das entidades intermunicipais, estabelece o regime jurídico da transferência de competências do Estado para as Autarquias Locais e para as entidades intermunicipais.	CLUBE MOTARD LS CARTOLICAS ZINANTES	Financiamento Plano de Atividades 2019 (Deliberação de Câmara de 30/05/2019)	040701	1.000,00	
Estabelece o Regime Jurídico das Autarquias Locais, aprova o estatuto das entidades intermunicipais, estabelece o regime jurídico da transferência de competências do Estado para as Autarquias Locais e para as entidades intermunicipais.	COM. FESTAS DO DIVINO SR. DA PIEDADE	Financiamento da festividade em Honra do Divino Senhor da Piedade (Deliberação de Câmara de 17/05/2019)	040701	450,00	
Estabelece o Regime Jurídico das Autarquias Locais, aprova o estatuto das entidades intermunicipais, estabelece o regime jurídico da transferência de competências do Estado para as Autarquias Locais e para as entidades intermunicipais.	COMISSÃO DE FESTAS DE SANTA MARINHA DE CÉRCIO	Financiamento da Festividade em Honra de Santa Marinha (Deliberação de Câmara de 26/07/2019)	040701	450,00	
Estabelece o Regime Jurídico das Autarquias Locais, aprova o estatuto das entidades intermunicipais, estabelece o regime jurídico da transferência de competências do Estado para as Autarquias Locais e para as entidades intermunicipais.	COMISSÃO DE FESTAS DE SANTO ANTONIO CICOURENSE	Financiamento da Festividade em Honra de Santo António (Deliberação de Câmara de 26/12/2019)	040701	450,00	
Estabelece o Regime Jurídico das Autarquias Locais, aprova o estatuto das entidades intermunicipais, estabelece o regime jurídico da transferência de competências do Estado para as Autarquias Locais e para as entidades intermunicipais.	COMISSÃO FAB.IGREJA PAR.FREG.Nª SRª DO MONTE E ST EUFEMIA DUAS IGREJAS	Financiamento da Festividade em Honra de Santo Isidro (Deliberação de Câmara de 30/05/2019)	040701	300,00	
Estabelece o Regime Jurídico das Autarquias Locais, aprova o estatuto das entidades intermunicipais, estabelece o regime jurídico da transferência de competências do Estado para as Autarquias Locais e para as entidades intermunicipais.	COMISSÃO FABRIQUEIRA DA ESPECIOSA	Financiamento da Festividade em Honra de São Gregório (Deliberação de Câmara de 15/11/2019)	040701	400,00	
Estabelece o Regime Jurídico das Autarquias Locais, aprova o estatuto das entidades intermunicipais, estabelece o regime jurídico da transferência de competências do Estado para as Autarquias Locais e para as entidades intermunicipais.	COOPERATIVA AGRICOLA DE PALAÇUO CRL	Apoio à Sanidade do efetivo Pecuário do Concelho de Miranda do Douro (Del. Câmara de 25/01/2019)	040701	54.513,82	
Estabelece o Regime Jurídico das Autarquias Locais, aprova o estatuto das entidades intermunicipais, estabelece o regime jurídico da transferência de competências do Estado para as Autarquias Locais e para as entidades intermunicipais.	COSTUMES E ATITUDES-ASSOCIAÇÃO DE PAULITEIROS E DANÇAS MISTAS	Financiamento Festividade em Honra de Santa Bárbara (Palaçoulo) (Deliberação de Câmara de 06/09/2019)	040701	400,00	
Estabelece o Regime Jurídico das Autarquias Locais, aprova o estatuto das entidades intermunicipais, estabelece o regime jurídico da transferência de competências do Estado para as Autarquias Locais e para as entidades intermunicipais.	FAB.IGREJA PAR. FREG.S.CRISTOVÃO V. CHÃ BRACIOSA	Financiamento Festividade em Honra de Santa Bárbara-2020 (Deliberação de Câmara de 28/12/2019)	040701	400,00	
Estabelece o Regime Jurídico das Autarquias Locais, aprova o estatuto das entidades intermunicipais, estabelece o regime jurídico da transferência de competências do Estado para as Autarquias Locais e para as entidades intermunicipais.	FAB.IGREJA PAR. FREG.S.CRISTOVÃO V. CHÃ BRACIOSA	Financiamento Festividade em Honra de Santa Bárbara-2019(Deliberação de Câmara de 13/12/2019)	040701	400,00	
Estabelece o Regime Jurídico das Autarquias Locais, aprova o estatuto das entidades intermunicipais, estabelece o regime jurídico da transferência de competências do Estado para as Autarquias Locais e para as entidades intermunicipais.	FABRICA DA IGREJA DE NOSSA SENHORA DA PURIFICAÇÃO DE ATENOR	Financiamento Festividade em Honra de Santa Bárbara (Deliberação de Câmara de 06/09/2019)	040701	450,00	
Estabelece o Regime Jurídico das Autarquias Locais, aprova o estatuto das entidades intermunicipais, estabelece o regime jurídico da transferência de competências do Estado para as Autarquias Locais e para as entidades intermunicipais.	FABRICA DA IGREJA DE S PEDRO	Financiamento Festividade em Honra de Santa Bárbara (Deliberação de Câmara de 14/06/2019)	040701	450,00	

TRANSFERÊNCIAS CORRENTES - DESPESA
MUN M. DOURO

Período : 2019/01/02 - 2019/12/31

Ano : 2019
Página : 5

Disposições Legais	Entidade Beneficiária	Finalidade	Classific. Económica	Transferências Efectuadas	Observações
Estabelece o Regime Jurídico das Autarquias Locais, aprova o estatuto das entidades intermunicipais, estabelece o regime jurídico da transferência de competências do Estado para as Autarquias Locais e para as entidades intermunicipais.	FABRICA DA IGREJA DE SÃO MIGUEL DE PALAÇOULO	Financiamento Festividade em Honra de Nossa Senhora das Candeias (Deliberação de Câmara de 08/03/2019)	040701	450,00	
Estabelece o Regime Jurídico das Autarquias Locais, aprova o estatuto das entidades intermunicipais, estabelece o regime jurídico da transferência de competências do Estado para as Autarquias Locais e para as entidades intermunicipais.	FABRICA DA IGREJA DE SÃO MIGUEL DE PALAÇOULO	Financiamento Festividade em Honra de Nossa Senhora do Rosário (Deliberação de Câmara de 14/06/2019)	040701	1.200,00	
Estabelece o Regime Jurídico das Autarquias Locais, aprova o estatuto das entidades intermunicipais, estabelece o regime jurídico da transferência de competências do Estado para as Autarquias Locais e para as entidades intermunicipais.	FABRICA DA IGREJA PAROQUIAL DE S. PEDRO	Financiamento Festividade em Honra de Santa Bárbara-Sendim (Deliberação de Câmara de 17/05/2019)	040701	10.000,00	
Estabelece o Regime Jurídico das Autarquias Locais, aprova o estatuto das entidades intermunicipais, estabelece o regime jurídico da transferência de competências do Estado para as Autarquias Locais e para as entidades intermunicipais.	FRAUGA-ASSOCIAÇÃO DESENVOLV. INTEGRADO DE PICOTE	Financiamento Plano de Atividades (Deliberação de Câmara de 13/12/2019)	040701	1.000,00	
Estabelece o Regime Jurídico das Autarquias Locais, aprova o estatuto das entidades intermunicipais, estabelece o regime jurídico da transferência de competências do Estado para as Autarquias Locais e para as entidades intermunicipais.	FREGUESIA DA POVOA	Acordos de Execução de Delegação de Competências (Aprovado na Assembleia Municipal de 29/06/2018)	04050102	8.116,15	
Estabelece o Regime Jurídico das Autarquias Locais, aprova o estatuto das entidades intermunicipais, estabelece o regime jurídico da transferência de competências do Estado para as Autarquias Locais e para as entidades intermunicipais.	FREGUESIA DE DUAS IGREJAS	Acordos de Execução de Delegação de Competências (Aprovado na Assembleia Municipal de 29/06/2018)	04050102	14.077,83	
Estabelece o Regime Jurídico das Autarquias Locais, aprova o estatuto das entidades intermunicipais, estabelece o regime jurídico da transferência de competências do Estado para as Autarquias Locais e para as entidades intermunicipais.	FREGUESIA DE DUAS IGREJAS	Prémios-Olimpiadas Desportivas 2019 (Del. Câmara de 03/05/2019)	04050102	400,00	
Estabelece o Regime Jurídico das Autarquias Locais, aprova o estatuto das entidades intermunicipais, estabelece o regime jurídico da transferência de competências do Estado para as Autarquias Locais e para as entidades intermunicipais.	FREGUESIA DE GENISIO	Acordos de Execução de Delegação de Competências (Aprovado na Assembleia Municipal de 29/06/2018)	04050102	9.206,16	
Estabelece o Regime Jurídico das Autarquias Locais, aprova o estatuto das entidades intermunicipais, estabelece o regime jurídico da transferência de competências do Estado para as Autarquias Locais e para as entidades intermunicipais.	FREGUESIA DE MALHADAS	Acordos de Execução de Delegação de Competências (Aprovado na Assembleia Municipal de 29/06/2018)	04050102	9.610,67	
Estabelece o Regime Jurídico das Autarquias Locais, aprova o estatuto das entidades intermunicipais, estabelece o regime jurídico da transferência de competências do Estado para as Autarquias Locais e para as entidades intermunicipais.	FREGUESIA DE MALHADAS	Prémios-Olimpiadas Desportivas 2019 (Del. Câmara de 03/05/2019)	04050102	500,00	
Estabelece o Regime Jurídico das Autarquias Locais, aprova o estatuto das entidades intermunicipais, estabelece o regime jurídico da transferência de competências do Estado para as Autarquias Locais e para as entidades intermunicipais.	FREGUESIA DE MIRANDA DOURO	Acordos de Execução de Delegação de Competências (Aprovado na Assembleia Municipal de 29/06/2018)	04050102	17.026,86	
Estabelece o Regime Jurídico das Autarquias Locais, aprova o estatuto das entidades intermunicipais, estabelece o regime jurídico da transferência de competências do Estado para as Autarquias Locais e para as entidades intermunicipais.	FREGUESIA DE PALAÇOULO	Acordos de Execução de Delegação de Competências (Aprovado na Assembleia Municipal de 29/06/2018)	04050102	11.908,08	

Disposições Legais	Entidade Beneficiária	Finalidade	Classific. Econômica	Transferências Efectuadas	Observações
Estabelece o Regime Jurídico das Autarquias Locais, aprova o estatuto das entidades intermunicipais, estabelece o regime jurídico da transferência de competências do Estado para as Autarquias Locais e para as entidades intermunicipais.	FREGUESIA DE PALAÇOULO	Prémios-Olimpiadas Desportivas 2019 (Del. Câmara de 03/05/2019)	04050102	200,00	
Estabelece o Regime Jurídico das Autarquias Locais, aprova o estatuto das entidades intermunicipais, estabelece o regime jurídico da transferência de competências do Estado para as Autarquias Locais e para as entidades intermunicipais.	FREGUESIA DE PICOTE	Acordos de Execução de Delegação de Competências (Aprovado na Assembleia Municipal de 29/06/2018)	04050102	8.170,72	
Estabelece o Regime Jurídico das Autarquias Locais, aprova o estatuto das entidades intermunicipais, estabelece o regime jurídico da transferência de competências do Estado para as Autarquias Locais e para as entidades intermunicipais.	FREGUESIA DE S. MARTINHO	Acordos de Execução de Delegação de Competências (Aprovado na Assembleia Municipal de 29/06/2018)	04050102	10.840,80	
Estabelece o Regime Jurídico das Autarquias Locais, aprova o estatuto das entidades intermunicipais, estabelece o regime jurídico da transferência de competências do Estado para as Autarquias Locais e para as entidades intermunicipais.	FREGUESIA DE VILA CHÃ	Acordos de Execução de Delegação de Competências (Aprovado na Assembleia Municipal de 29/06/2018)	04050102	11.578,82	
Estabelece o Regime Jurídico das Autarquias Locais, aprova o estatuto das entidades intermunicipais, estabelece o regime jurídico da transferência de competências do Estado para as Autarquias Locais e para as entidades intermunicipais.	FÁBRICA DA IGREJA DA FREGUESIA DE PICOTE	Prémios-Olimpiadas Desportivas 2019 (Del. Câmara de 03/05/2019)	040701	800,00	
Estabelece o Regime Jurídico das Autarquias Locais, aprova o estatuto das entidades intermunicipais, estabelece o regime jurídico da transferência de competências do Estado para as Autarquias Locais e para as entidades intermunicipais.	GRUPO CULTURAL E RECREATIVO RENASCER DAS TRADIÇÕES PÓVOA	Financiamento Festividade em Honra de Nossa Senhora do Rosário (Deliberação de Câmara de 04/10/2019)	040701	450,00	
Estabelece o Regime Jurídico das Autarquias Locais, aprova o estatuto das entidades intermunicipais, estabelece o regime jurídico da transferência de competências do Estado para as Autarquias Locais e para as entidades intermunicipais.	GRUPO CULTURAL E RECREATIVO RENASCER DAS TRADIÇÕES PÓVOA	Financiamento Plano de Atividades 2019 (Deliberação de Câmara de 18/04/2019)	040701	600,00	
Estabelece o Regime Jurídico das Autarquias Locais, aprova o estatuto das entidades intermunicipais, estabelece o regime jurídico da transferência de competências do Estado para as Autarquias Locais e para as entidades intermunicipais.	GRUPO DESPORTIVO DE SENDIM	Programa de desenvolvimento desportivo - Época 2018/2019 (Deliberação de Câmara de 14/12/2018)	040701	20.000,00	
Estabelece o Regime Jurídico das Autarquias Locais, aprova o estatuto das entidades intermunicipais, estabelece o regime jurídico da transferência de competências do Estado para as Autarquias Locais e para as entidades intermunicipais.	GRUPO DESPORTIVO DE SENDIM	Programa de desenvolvimento desportivo - Época 2019/2020 (Deliberação de Câmara de 18/10/2019)	040701	5.000,00	
Estabelece o Regime Jurídico das Autarquias Locais, aprova o estatuto das entidades intermunicipais, estabelece o regime jurídico da transferência de competências do Estado para as Autarquias Locais e para as entidades intermunicipais.	GRUPO DESPORTIVO MIRANDES	Programa de Desenvolvimento desportivo-Época 2018/2019 (Deliberação de Câmara de 21/09/2018)	040701	50.000,00	
Estabelece o Regime Jurídico das Autarquias Locais, aprova o estatuto das entidades intermunicipais, estabelece o regime jurídico da transferência de competências do Estado para as Autarquias Locais e para as entidades intermunicipais.	L CRENQUE BTT - ASSOC. CICLOTURISMO DE MIR. DOURO	Financiamento Plano de Atividades 2019 (Deliberação de Câmara de 25/01/2019)	040701	1.000,00	
Estabelece o Regime Jurídico das Autarquias Locais, aprova o estatuto das entidades intermunicipais, estabelece o regime jurídico da transferência de competências do Estado para as Autarquias Locais e para as entidades intermunicipais.	LERIAS ASSOCIAÇÃO CULTURAL	Financiamento Plano de Atividades 2019 (Deliberação de Câmara de 26/12/2019)	040701	1.200,00	

TRANSFERÊNCIAS CORRENTES - DESPESA
MUN. M. DOURO

Período : 2019/01/02 - 2019/12/31

Ano : 2019
Página : 7

Disposições Legais	Entidade Beneficiária	Finalidade	Classific. Económica	Transferências Efectuadas	Observações
Estabelece o Regime Jurídico das Autarquias Locais, aprova o estatuto das entidades intermunicipais, estabelece o regime jurídico da transferência de competências do Estado para as Autarquias Locais e para as entidades intermunicipais.	MIRAI QU'ALFORGAS-ASSOCIAÇÃO DE JUVENTUDE DE SENDIM	Financiamento Plano de Atividades 2019 (Deliberação de Câmara de 22/02/2019)	040701	1.000,00	
Estabelece o Regime Jurídico das Autarquias Locais, aprova o estatuto das entidades intermunicipais, estabelece o regime jurídico da transferência de competências do Estado para as Autarquias Locais e para as entidades intermunicipais.	MIRANDANÇAS -AS.DES.INTEG. TERRAS MIRANDA	Financiamento Plano de Atividades 2019 (Deliberação de Câmara de 14/06/2019)	040701	1.200,00	
Estabelece o Regime Jurídico das Autarquias Locais, aprova o estatuto das entidades intermunicipais, estabelece o regime jurídico da transferência de competências do Estado para as Autarquias Locais e para as entidades intermunicipais.	MOTO CLUBE ABUTRES DO DOURO	Financiamento Plano de Atividades 2019 (Deliberação de Câmara de 09/08/2019)	040701	1.000,00	
Estabelece o Regime Jurídico das Autarquias Locais, aprova o estatuto das entidades intermunicipais, estabelece o regime jurídico da transferência de competências do Estado para as Autarquias Locais e para as entidades intermunicipais.	OS INFANTES ASSOC CULTURAL E RECREATIVA IFANES	Financiamento Festividade em Honra de São Sebastião (Deliberação de Câmara de 26/12/2019)	040701	450,00	
Estabelece o Regime Jurídico das Autarquias Locais, aprova o estatuto das entidades intermunicipais, estabelece o regime jurídico da transferência de competências do Estado para as Autarquias Locais e para as entidades intermunicipais.	OS INFANTES ASSOC CULTURAL E RECREATIVA IFANES	Financiamento Plano de Atividades 2019 (Deliberação de Câmara de 25/01/2019)	040701	450,00	
Estabelece o Regime Jurídico das Autarquias Locais, aprova o estatuto das entidades intermunicipais, estabelece o regime jurídico da transferência de competências do Estado para as Autarquias Locais e para as entidades intermunicipais.	SERVICOS SOCIAIS DO PESSOAL DA CAMARA MUNICIPAL DE MIRANDA DO DOURO	Financiamento Plano de Atividades 2019 (Deliberação de Câmara de 13/12/2019)	040701	4.725,00	
Estabelece o Regime Jurídico das Autarquias Locais, aprova o estatuto das entidades intermunicipais, estabelece o regime jurídico da transferência de competências do Estado para as Autarquias Locais e para as entidades intermunicipais.	SOL NASCENTE ASSOCIAÇÃO CULTURAL E RECREATIVA DE GENISIO	Financiamento Festividade em Honra Nossa Senhor das Candeiras e Santa Bárbara (Deliberação de Câmara de 17/05/2019)	040701	450,00	
Estabelece o Regime Jurídico das Autarquias Locais, aprova o estatuto das entidades intermunicipais, estabelece o regime jurídico da transferência de competências do Estado para as Autarquias Locais e para as entidades intermunicipais.	SOL NASCENTE ASSOCIAÇÃO CULTURAL E RECREATIVA DE GENISIO	Financiamento Plano de Atividades 2019 (Deliberação de Câmara de 18/04/2019)	040701	400,00	
Estabelece o Regime Jurídico das Autarquias Locais, aprova o estatuto das entidades intermunicipais, estabelece o regime jurídico da transferência de competências do Estado para as Autarquias Locais e para as entidades intermunicipais.	SONS DA TERRA EDIÇÕES E PRODUÇÕES MUSICAIS LDA	Financiamento do 20º Festival Interceitico de Sendim (deliberação de Câmara de 30/05/2019)	040701	6.000,00	
Estabelece o Regime Jurídico das Autarquias Locais, aprova o estatuto das entidades intermunicipais, estabelece o regime jurídico da transferência de competências do Estado para as Autarquias Locais e para as entidades intermunicipais.	UNIÃO DAS FREGUESIA DE CONSTANTIM E CICOURO	Acordos de Execução de Delegação de Competências (Aprovado na Assembleia Municipal de 29/06/2018)	04050102	10.143,20	
Estabelece o Regime Jurídico das Autarquias Locais, aprova o estatuto das entidades intermunicipais, estabelece o regime jurídico da transferência de competências do Estado para as Autarquias Locais e para as entidades intermunicipais.	UNIÃO DAS FREGUESIA DE CONSTANTIM E CICOURO	Prémios-Olimpiadas Desportivas 2019 (Del. Câmara de 03/05/2019)	04050102	250,00	
Estabelece o Regime Jurídico das Autarquias Locais, aprova o estatuto das entidades intermunicipais, estabelece o regime jurídico da transferência de competências do Estado para as Autarquias Locais e para as entidades intermunicipais.	UNIÃO DAS FREGUESIA DE IFANES E PARADELA	Acordos de Execução de Delegação de Competências (Aprovado na Assembleia Municipal de 29/06/2018)	04050102	11.224,21	

Disposições Legais	Entidade Beneficiária	Finalidade	Classific. Económica	Transferências Efectuadas	Observações
Estabelece o Regime Jurídico das Autarquias Locais, aprova o estatuto das entidades intermunicipais, estabelece o regime jurídico da transferência de competências do Estado para as Autarquias Locais e para as entidades intermunicipais.	UNIÃO DAS FREGUESIA DE SENDIM E ATENOR	Acordos de Execução de Delegação de Competências (Aprovado na Assembleia Municipal de 29/06/2018)	04050102	15.676,61	
Estabelece o Regime Jurídico das Autarquias Locais, aprova o estatuto das entidades intermunicipais, estabelece o regime jurídico da transferência de competências do Estado para as Autarquias Locais e para as entidades intermunicipais.	UNIÃO DAS FREGUESIA DE SILVA E AGUAS VIVAS	Acordos de Execução de Delegação de Competências (Aprovado na Assembleia Municipal de 29/06/2018)	04050102	12.419,89	
Estabelece o Regime Jurídico das Autarquias Locais, aprova o estatuto das entidades intermunicipais, estabelece o regime jurídico da transferência de competências do Estado para as Autarquias Locais e para as entidades intermunicipais.	UNIÃO DAS FREGUESIA DE SILVA E AGUAS VIVAS	Prémios-Olimpiadas Desportivas 2019 (Del. Câmara de 03/05/2019)	04050102	350,00	
Estatutos de Constituição da Entidade	ASSOCIAÇÃO DE MUNICIPIOS DOURO SUPERIOR DE FINS ESPECIFICOS	Participação nas despesas de funcionamento da entidade	04050104	27.038,10	
Estatutos de Constituição da Entidade	ASSOCIAÇÃO IBÉRICA MUNICÍPIOS RIBEIRINHOS DO DOURO	Quota 2018	04050104	1.000,00	
Estatutos de Constituição da Entidade	ASSOCIAÇÃO MUNICIPIOS TERRA FRIA NORDESTE TRANSMONTANO	Financiamento das despesas de funcionamento da Associação	04050104	37.123,20	
Estatutos de Constituição da Entidade	COMUNIDADE INTERMUNICIPAL DAS TERRAS DE TRÁS-OS-MONTES-CIM-TTM	Transferências Correntes aprovadas pela Assembleia Geral da CIM em sessão do dia 20/12/2018	04050104	33.000,00	
Financiamento das despesas de funcionamento do canil Intermunicipal	MUNICIPIO DE VIMIOSO	Financiamento das despesas de funcionamento do canil Intermunicipal	04050101	27.919,84	
Lei 22/99, de 21 de abril - Regula a criação de bolsas de agentes eleitorais e a compensação dos membros das mesas das assembleias ou secções de voto em actos eleitorais e referendário	FREGUESIA DA POVOA	Compensação dos membros das mesas de votos - Parlamento Europeu-26/05/2019	04050102	258,85	
Lei 22/99, de 21 de abril - Regula a criação de bolsas de agentes eleitorais e a compensação dos membros das mesas das assembleias ou secções de voto em actos eleitorais e referendário	FREGUESIA DE DUAS IGREJAS	Compensação dos membros das mesas de votos - Parlamento Europeu-26/05/2019	04050102	258,85	
Lei 22/99, de 21 de abril - Regula a criação de bolsas de agentes eleitorais e a compensação dos membros das mesas das assembleias ou secções de voto em actos eleitorais e referendário	FREGUESIA DE GENISIO	Compensação dos membros das mesas de votos - Parlamento Europeu-26/05/2019	04050102	258,85	
Lei 22/99, de 21 de abril - Regula a criação de bolsas de agentes eleitorais e a compensação dos membros das mesas das assembleias ou secções de voto em actos eleitorais e referendário	FREGUESIA DE MALHADAS	Compensação dos membros das mesas de votos - Parlamento Europeu-26/05/2019	04050102	258,85	
Lei 22/99, de 21 de abril - Regula a criação de bolsas de agentes eleitorais e a compensação dos membros das mesas das assembleias ou secções de voto em actos eleitorais e referendário	FREGUESIA DE MIRANDA DOURO	Compensação dos membros das mesas de votos - Parlamento Europeu-26/05/2019	04050102	517,70	
Lei 22/99, de 21 de abril - Regula a criação de bolsas de agentes eleitorais e a compensação dos membros das mesas das assembleias ou secções de voto em actos eleitorais e referendário	FREGUESIA DE PALAÇOULO	Compensação dos membros das mesas de votos - Parlamento Europeu-26/05/2019	04050102	258,85	
Lei 22/99, de 21 de abril - Regula a criação de bolsas de agentes eleitorais e a compensação dos membros das mesas das assembleias ou secções de voto em actos eleitorais e referendário	FREGUESIA DE PICOTE	Compensação dos membros das mesas de votos - Parlamento Europeu-26/05/2019	04050102	258,85	
Lei 22/99, de 21 de abril - Regula a criação de bolsas de agentes eleitorais e a compensação dos membros das mesas das assembleias ou secções de voto em actos eleitorais e referendário	FREGUESIA DE S. MARTINHO	Compensação dos membros das mesas de votos - Parlamento Europeu-26/05/2019	04050102	258,85	
Lei 22/99, de 21 de abril - Regula a criação de bolsas de agentes eleitorais e a compensação dos membros das mesas das assembleias ou secções de voto em actos eleitorais e referendário	FREGUESIA DE VILA CHÃ	Compensação dos membros das mesas de votos - Parlamento Europeu-26/05/2019	04050102	258,85	

TRANSFERÊNCIAS CORRENTES - DESPESA
MUN. M. DOURO

Ano : 2019
Página : 9

Período : 2019/01/02 - 2019/12/31

Disposições Legais	Entidade Beneficiária	Finalidade	Classific. Económica	Transferências Efectuadas	Observações
Lei 22/99, de 21 de abril - Regula a criação de bolsas de agentes eleitorais e a compensação dos membros das mesas das assembleias ou secções de voto em actos eleitorais e referendário	UNIÃO DAS FREGUESIA DE CONSTANTIM E CICOURO	Compensação dos membros das mesas de votos - Parlamento Europeu-26/05/2019	04050102	517,70	
Lei 22/99, de 21 de abril - Regula a criação de bolsas de agentes eleitorais e a compensação dos membros das mesas das assembleias ou secções de voto em actos eleitorais e referendário	UNIÃO DAS FREGUESIA DE IFANES E PARADELA	Compensação dos membros das mesas de votos - Parlamento Europeu-26/05/2019	04050102	517,70	
Lei 22/99, de 21 de abril - Regula a criação de bolsas de agentes eleitorais e a compensação dos membros das mesas das assembleias ou secções de voto em actos eleitorais e referendário	UNIÃO DAS FREGUESIA DE SENDIM E ATENOR	Compensação dos membros das mesas de votos - Parlamento Europeu-26/05/2019	04050102	776,55	
Lei 22/99, de 21 de abril - Regula a criação de bolsas de agentes eleitorais e a compensação dos membros das mesas das assembleias ou secções de voto em actos eleitorais e referendário	UNIÃO DAS FREGUESIA DE SILVA E AGUAS VIVAS	Compensação dos membros das mesas de votos - Parlamento Europeu-26/05/2019	04050102	517,70	
Portaria 128/2009, de 30 de janeiro - Regulamenta as medidas Contrato emprego-inserção e Contrato emprego-inserção+	MUNICIPIO DE MIRANDA DO DOURO	Financiamento dos Programas CEI e CEI+	04080201	296.800,13	
Portaria 1358/2007-Constituição das Equipas de Intervenção Permanente (EIP-Bombeiros)	ASSOC. HUM. BOMB.VOLUNTARIOS SENDIM	Constituição da Equipas de Intervenção Permanente (EIP)	040701	30.719,73	
Portaria 1358/2007-Constituição das Equipas de Intervenção Permanente (EIP-Bombeiros)	ASSOC. HUMANITÁRIA BOMBEIROS VOLUNT. M. DO DOURO	Constituição da Equipas de Intervenção Permanente (EIP)	040701	33.382,43	
Regime Jurídico das Autarquias Locais	SANTA CASA DA MISERICORDIA MIRANDA DO DOURO	Acordo de Cooperação unidade móvel de saúde de Miranda do Douro (22/04/2004)	040701	1.203,46	
Regime Jurídico do Recenseamento Eleitoral	FREGUESIA DA FOVOA	Eleições para o Parlamento Europeu 2019	04050102	60,59	
Regime Jurídico do Recenseamento Eleitoral	FREGUESIA DE DUAS IGREJAS	Eleições para o Parlamento Europeu 2019	04050102	69,82	
Regime Jurídico do Recenseamento Eleitoral	FREGUESIA DE GENISIO	Eleições para o Parlamento Europeu 2019	04050102	61,05	
Regime Jurídico do Recenseamento Eleitoral	FREGUESIA DE MALHADAS	Eleições para o Parlamento Europeu 2019	04050102	64,38	
Regime Jurídico do Recenseamento Eleitoral	FREGUESIA DE MIRANDA DOURO	Eleições para o Parlamento Europeu 2019	04050102	95,14	
Regime Jurídico do Recenseamento Eleitoral	FREGUESIA DE FALÇAULO	Eleições para o Parlamento Europeu 2019	04050102	66,08	
Regime Jurídico do Recenseamento Eleitoral	FREGUESIA DE PICOTE	Eleições para o Parlamento Europeu 2019	04050102	62,12	
Regime Jurídico do Recenseamento Eleitoral	FREGUESIA DE S. MARTINHO	Eleições para o Parlamento Europeu 2019	04050102	63,42	
Regime Jurídico do Recenseamento Eleitoral	FREGUESIA DE VILA CHÁ	Eleições para o Parlamento Europeu 2019	04050102	63,68	
Regime Jurídico do Recenseamento Eleitoral	UNIÃO DAS FREGUESIA DE CONSTANTIM E CICOURO	Eleições para o Parlamento Europeu 2019	04050102	61,06	
Regime Jurídico do Recenseamento Eleitoral	UNIÃO DAS FREGUESIA DE IFANES E PARADELA	Eleições para o Parlamento Europeu 2019	04050102	62,40	
Regime Jurídico do Recenseamento Eleitoral	UNIÃO DAS FREGUESIA DE SENDIM E ATENOR	Eleições para o Parlamento Europeu 2019	04050102	84,60	
Regime Jurídico do Recenseamento Eleitoral	UNIÃO DAS FREGUESIA DE SILVA E AGUAS VIVAS	Eleições para o Parlamento Europeu 2019	04050102	67,60	
Transferências de Verbas para as Autarquias - Eleições	FREGUESIA DA FOVOA	Recenseamento Eleitoral 2018	04050102	27,96	
Transferências de Verbas para as Autarquias - Eleições	FREGUESIA DA FOVOA	Recenseamento Eleitoral 2019	04050102	27,92	
Transferências de Verbas para as Autarquias - Eleições	FREGUESIA DE DUAS IGREJAS	Recenseamento Eleitoral 2018	04050102	30,36	
Transferências de Verbas para as Autarquias - Eleições	FREGUESIA DE DUAS IGREJAS	Recenseamento Eleitoral 2019	04050102	30,29	
Transferências de Verbas para as Autarquias - Eleições	FREGUESIA DE GENISIO	Recenseamento Eleitoral 2018	04050102	28,12	

TRANSFERÊNCIAS CORRENTES - DESPESA
MUN. M. DOURO

Período : 2019/01/02 - 2019/12/31

Ano : 2019
Página : 10

Disposições Legais	Entidade Beneficiária	Finalidade	Classific. Econômica	Transferências Efectuadas	Observações
Transferências de Verbas para as Autarquias - Eleições	FREGUESIA DE GENISIO	Recenseamento Eleitoral 2019	04050102	28,06	
Transferências de Verbas para as Autarquias - Eleições	FREGUESIA DE MALHADAS	Recenseamento Eleitoral 2018	04050102	28,91	
Transferências de Verbas para as Autarquias - Eleições	FREGUESIA DE MALHADAS	Recenseamento Eleitoral 2019	04050102	28,92	
Transferências de Verbas para as Autarquias - Eleições	FREGUESIA DE MIRANDA DOURO	Recenseamento Eleitoral 2018	04050102	36,69	
Transferências de Verbas para as Autarquias - Eleições	FREGUESIA DE MIRANDA DOURO	Recenseamento Eleitoral 2019	04050102	36,75	
Transferências de Verbas para as Autarquias - Eleições	FREGUESIA DE PALAÇOULO	Recenseamento Eleitoral 2018	04050102	29,33	
Transferências de Verbas para as Autarquias - Eleições	FREGUESIA DE PALAÇOULO	Recenseamento Eleitoral 2019	04050102	29,32	
Transferências de Verbas para as Autarquias - Eleições	FREGUESIA DE PICOTE	Recenseamento Eleitoral 2018	04050102	28,36	
Transferências de Verbas para as Autarquias - Eleições	FREGUESIA DE PICOTE	Recenseamento Eleitoral 2019	04050102	28,35	
Transferências de Verbas para as Autarquias - Eleições	FREGUESIA DE S. MARTINHO	Recenseamento Eleitoral 2018	04050102	28,75	
Transferências de Verbas para as Autarquias - Eleições	FREGUESIA DE S. MARTINHO	Recenseamento Eleitoral 2019	04050102	28,68	
Transferências de Verbas para as Autarquias - Eleições	FREGUESIA DE VILA CHÁ	Recenseamento Eleitoral 2018	04050102	28,74	
Transferências de Verbas para as Autarquias - Eleições	FREGUESIA DE VILA CHÁ	Recenseamento Eleitoral 2019	04050102	28,72	
Transferências de Verbas para as Autarquias - Eleições	UNIÃO DAS FREGUESIA DE CONSTANTIM E CICOURO	Recenseamento Eleitoral 2018	04050102	28,13	
Transferências de Verbas para as Autarquias - Eleições	UNIÃO DAS FREGUESIA DE CONSTANTIM E CICOURO	Recenseamento Eleitoral 2019	04050102	28,07	
Transferências de Verbas para as Autarquias - Eleições	UNIÃO DAS FREGUESIA DE IFANES E PARADELA	Recenseamento Eleitoral 2018	04050102	28,45	
Transferências de Verbas para as Autarquias - Eleições	UNIÃO DAS FREGUESIA DE IFANES E PARADELA	Recenseamento Eleitoral 2019	04050102	28,41	
Transferências de Verbas para as Autarquias - Eleições	UNIÃO DAS FREGUESIA DE SENDIM E ATEHOR	Recenseamento Eleitoral 2018	04050102	34,08	
Transferências de Verbas para as Autarquias - Eleições	UNIÃO DAS FREGUESIA DE SENDIM E ATEHOR	Recenseamento Eleitoral 2019	04050102	33,99	
Transferências de Verbas para as Autarquias - Eleições	UNIÃO DAS FREGUESIA DE SILVA E AGUAS VIVAS	Recenseamento Eleitoral 2018	04050102	29,81	
Transferências de Verbas para as Autarquias - Eleições	UNIÃO DAS FREGUESIA DE SILVA E AGUAS VIVAS	Recenseamento Eleitoral 2019	04050102	29,73	
	Total ...			1.074.758,11	

TRANSFERÊNCIAS CAPITAL - DESPESA
MUN. M. DOURO

Período : 2019/01/02 - 2019/12/31

Ano : 2019
Página : 1

Disposições Legais	Entidade Beneficiária	Finalidade	Classific. Económica	Transferências Efectuadas	Observações
Estabelece o Regime Jurídico das Autarquias Locais, aprova o estatuto das entidades intermunicipais, estabelece o regime jurídico da transferência de competências do Estado para as Autarquias Locais e para as entidades intermunicipais.	ASSOCIAÇÃO BENFEITORES NOSSA SRA REMEDIOS SANTISSIMA TRINDADE	Financiamento das Obras na Capela da Santíssima Trindade de Fonte Aldeia (Deliberação de Câmara de 23/08/2019)	080701	5.000,00	
Estabelece o Regime Jurídico das Autarquias Locais, aprova o estatuto das entidades intermunicipais, estabelece o regime jurídico da transferência de competências do Estado para as Autarquias Locais e para as entidades intermunicipais.	CENTRO SOCIAL PAROQUIAL SÃO MARTINHO	Financiamento da Requalificação do Edifício Residencial para Pessoas Idosas (Deliberação de Câmara de 14/06/2019)	080701	25.000,00	
Estabelece o Regime Jurídico das Autarquias Locais, aprova o estatuto das entidades intermunicipais, estabelece o regime jurídico da transferência de competências do Estado para as Autarquias Locais e para as entidades intermunicipais.	COMUNIDADE INTERMUNICIPAL DAS TERRAS DE TRAS-OS-MONTES-CIM-TTM	Financiamento de Projetos com participação comunitária - Deliberação da Assembleia da CIM de 20/12/2018	080701	9.868,86	
Estabelece o Regime Jurídico das Autarquias Locais, aprova o estatuto das entidades intermunicipais, estabelece o regime jurídico da transferência de competências do Estado para as Autarquias Locais e para as entidades intermunicipais.	COOPERATIVA AGRICOLA RIBADOURO,CRL	Financiamento de Obras no edifício e zona envolvente (Deliberação de Câmara de 05/04/2019)	080701	20.000,00	
Estabelece o Regime Jurídico das Autarquias Locais, aprova o estatuto das entidades intermunicipais, estabelece o regime jurídico da transferência de competências do Estado para as Autarquias Locais e para as entidades intermunicipais.	FREGUESIA DE DUAS IGREJAS	Financiamento das Obras no antigo Centro de Dia de Duas Igrejas e Casos do Povo de Cércio e de Vale de Mira (Deliberação de Câmara de 28/07/2019)	08050102	25.000,00	
Estabelece o Regime Jurídico das Autarquias Locais, aprova o estatuto das entidades intermunicipais, estabelece o regime jurídico da transferência de competências do Estado para as Autarquias Locais e para as entidades intermunicipais.	FREGUESIA DE PICOTE	Financiamento da Reconstrução do Miradouro da Fraga do Pulo (Deliberação de Câmara de 03/05/2019)	08050102	8.000,00	
Estabelece o Regime Jurídico das Autarquias Locais, aprova o estatuto das entidades intermunicipais, estabelece o regime jurídico da transferência de competências do Estado para as Autarquias Locais e para as entidades intermunicipais.	GRUPO DESPORTIVO DE SENDIM	Modernização de Infraestruturas e Equipamentos Desportivos (Protocolo de 20/07/2017, dl 19/12/2017)	080701	22.500,00	
Estabelece o Regime Jurídico das Autarquias Locais, aprova o estatuto das entidades intermunicipais, estabelece o regime jurídico da transferência de competências do Estado para as Autarquias Locais e para as entidades intermunicipais.	PALOMBAR-ASSOCIAÇÃO DE CONSERVAÇÃO DA NATUREZA E DO PATRIMÓNIO RURAL	Financiamento de Escavações Arqueológicas no Castro São João das Arribas (Deliberação de Câmara de 09/08/2019)	080701	8.500,00	
	Total ...			123.868,86	

SUBSÍDIOS CONCEDIDOS - DESPESA
MUN. M. DOURO

Período : 2019/01/02 - 2019/12/31

Ano : 2019
Página : 1

Disposições Legais	Entidade Beneficiária	Finalidade	Classific. Económica	Subsídios Pagos	Observações
Estabelece o Regime Jurídico das Autarquias Locais, aprova o estatuto das entidades intermunicipais, estabelece o regime jurídico da transferência de competências do Estado para as Autarquias Locais e para as entidades intermunicipais.	MUNICIPIO DE MIRANDA DO DOURO	Prémios Concelhio de Gado de Raça Bovina Mirandesa (Deliberação de Câmara de 30/05/2019)	050803	4.515,00	
Estabelece o Regime Jurídico das Autarquias Locais, aprova o estatuto das entidades intermunicipais, estabelece o regime jurídico da transferência de competências do Estado para as Autarquias Locais e para as entidades intermunicipais.	MUNICIPIO DE MIRANDA DO DOURO	Prémios Concurso Nacional de Gado de Raça Asinina Mirandesa (Deliberação de Câmara de 26/07/2019)	050803	2.690,00	
Estabelece o Regime Jurídico das Autarquias Locais, aprova o estatuto das entidades intermunicipais, estabelece o regime jurídico da transferência de competências do Estado para as Autarquias Locais e para as entidades intermunicipais.	MUNICIPIO DE MIRANDA DO DOURO	Prémios Concurso Nacional de Ovinos raça Churra Galega Mirandesa (Deliberação de Câmara de 22/02/2019)	050803	3.125,00	
Estabelece o Regime Jurídico das Autarquias Locais, aprova o estatuto das entidades intermunicipais, estabelece o regime jurídico da transferência de competências do Estado para as Autarquias Locais e para as entidades intermunicipais.	MUNICIPIO DE MIRANDA DO DOURO	Prémios Luta de Touros (Deliberação de Câmara de 30/05/2019)	050803	2.500,00	
	Total ...			12.830,00	

**MUNICÍPIO DE
MIRANDA DO DOURO**

ANO FINANCEIRO DE 2019

**DOCUMENTOS DE PRESTAÇÃO DE CONTAS
FINANCEIRA**

RESUMO DOS FLUXOS DE CAIXA

ENTIDADE MUN. M. DOURO

MUNICÍPIO DE MIRANDA DO DOURO

ANO 2019

PAG. 1

Recebimentos			Pagamentos		
Saldo da gerência anterior		3.822.411,16	Despesas orçamentais		14.162.034,83
Execução orçamental	3.343.890,47		Correntes	9.191.571,01	
Operações de tesouraria ...	478.520,69		Capital	4.970.463,82	
Receitas orçamentais		13.308.931,73	Operações de tesouraria		649.003,44
Correntes	9.836.442,18		Saldo para a gerência seguinte ...		3.087.629,09
Capital	3.471.502,00		Execução orçamental	2.490.787,37	
Outras	987,55		Operações de tesouraria	596.841,72	
Operações de tesouraria		767.324,47	Total		17.898.667,36
Total		17.898.667,36			

ORGÃO EXECUTIVO

Em 20 de maio de 2020

ORGÃO DELIBERATIVO

Em 30 de abril de 2020

FLUXOS DE CAIXA

ENTIDADE MUN M.DOURO
PERÍODO 2019/01/01 A 2019/12/31

MUNICÍPIO DE MIRANDA DO DOURO

ANO 2019
Pág. 1

R E C E B I M E N T O S

SALDO DA GERÊNCIA ANTERIOR			3.822.411,16
EXECUÇÃO ORÇAMENTAL		3.343.890,47	
OPERAÇÕES DE TESOUREARIA		478.520,69	
RECEITAS ORÇAMENTAIS			13.308.931,73
01	IMPOSTOS DIRECTOS	931.869,82	
0102	OUTROS	931.869,82	
010202	IMPOSTO MUNICIPAL SOBRE IMOVEIS	628.579,34	
010203	IMPOSTO UNICO DE CIRCULAÇÃO	147.946,52	
010204	IMPOSTO MUNICIPAL SOBRE AS TRANSMISSOES DE IMOVEIS	94.151,04	
010205	DERRAMA	61.192,92	
02	IMPOSTOS INDIRECTOS	19.725,75	
0202	OUTROS	19.725,75	
020206	IMPOSTOS INDIRECTOS ESPECÍFICOS DAS AUTARQUIAS LOCAIS	19.725,75	
02020601	Mercados e Feiras	6.412,00	
02020603	Ocupação de Via Pública	4.915,23	
02020605	Publicidade	4.651,13	
02020699	Outros	3.747,39	
0202069901	TMDP-TAXA MUNICIPAL DIREITOS DE PASSAGEM	2.265,87	
0202069902	TDFTH-TAXA DEPOSITO FICHA TECNICA HABITAÇÃO	35,00	
0202069999	OUTROS	1.446,52	
04	TAXAS, MULTAS E OUTRAS PENALIDADES	55.956,11	
0401	TAXAS	52.873,85	
040123	TAXAS ESPECÍFICAS DAS AUTARQUIAS LOCAIS	52.873,85	
04012301	Mercados e Feiras	685,00	
04012302	Loteamento e Obras	38.307,83	
04012303	Ocupação de Via Pública	3.756,30	
04012399	Outros	10.124,72	
0401239999	OUTRAS	10.124,72	
0402	MULTAS E OUTRAS PENALIDADES:	3.082,26	
040201	JUROS DE MORA	722,26	
040299	MULTAS E PEANLIDADES DIVERSAS	2.360,00	
05	RENDIMENTOS DE PROPRIEDADE	1.135.471,43	
0510	RENDAS	1.135.471,43	
051003	HABITAÇÕES	5.695,40	
051004	EDIFÍCIOS	21.505,88	
051099	OUTROS	1.108.270,15	
06	TRANSFERÊNCIAS CORRENTES	6.602.098,91	
0603	ADMINISTRAÇÃO CENTRAL	6.602.098,91	
060301	ESTADO	6.271.462,00	
06030101	Fundo de Equilíbrio Financeiro	5.924.953,00	
06030102	Fundo Social Municipal	135.613,00	
06030103	Participação Fixa no IRS	210.896,00	
060306	ESTADO- PARTICIPAÇÃO COMUNITÁRIA EM PROJECTOS CO-FINANCIADO	41.643,32	
060307	SERVIÇOS E FUNDOS AUTÓNOMOS	288.993,59	
06030799	SFA - OUTROS	288.993,59	
07	VENDA DE BENS E SERVIÇOS CORRENTES	1.069.050,20	
0701	VENDA DE BENS	360.643,45	
070102	LIVROS E DOCUMENTAÇÃO TÉCNICA	3.438,83	
070110	DESPERDÍCIOS, RESÍDUOS E REFUGOS	69.843,57	
07011001	Sucata	1.160,00	
07011009	Outros	68.683,57	
070111	PRODUTOS ACABADOS E INTERMÉDIOS	287.361,05	
07011102	Água	287.043,95	
07011103	Eletricidade	317,10	
0702	SERVIÇOS	708.406,75	
070201	ALUGUER DE ESPAÇOS E EQUIPAMENTOS	210.371,42	
070206	REPARAÇÕES	2.077,27	
070207	ALIMENTAÇÃO E ALOJAMENTO	8.791,75	

FLUXOS DE CAIXA

ENTIDADE MUN M.DOURO
PERÍODO 2019/01/01 A 2019/12/31

MUNICÍPIO DE MIRANDA DO DOURO

ANO 2019
Pág. 2

R E C E B I M E N T O S

070208	SERVIÇOS SOCIAIS, RECREATIVOS, CULTURAIS E DESPORTO	27.369,83	
07020804	SERVIÇOS DESPORTIVOS	27.369,83	
070209	SERVIÇOS ESPECÍFICOS DAS AUTARQUIAS	459.796,48	
07020901	Saneamento	166.192,21	
07020902	Resíduos Sólidos	71.409,78	
07020903	Transportes Colectivos de Pessoas e Mercadorias	8,00	
0702090399	Outros	8,00	
07020904	Trabalhos por Conta de Particulares	15.755,41	
07020905	Cemitérios	9.706,08	
07020999	Outros	196.725,00	
08	OUTRAS RECEITAS CORRENTES	22.269,96	
0801	OUTRAS	22.269,96	
080199	OUTRAS	22.269,96	
08019999	Diversas	22.269,96	
09	VENDAS DE BENS DE INVESTIMENTO	26.470,00	
0902	HABITAÇÕES	26.470,00	
090210	FAMÍLIAS	26.470,00	
10	TRANSFERÊNCIAS DE CAPITAL	3.423.857,81	
1003	ADMINISTRAÇÃO CENTRAL	3.423.857,81	
100301	ESTADO	1.185.355,94	
10030101	Fundo de Equilíbrio Financeiro	658.328,00	
10030104	COOPERAÇÃO TÉCNICA E FINANCEIRA	32.143,94	
1003010401	Ministério da Educação	32.143,94	
10030105	Artigo 35º, nº 3 da Lei nº 73/2013	494.884,00	
100307	ESTADO- PARTICIPAÇÃO COMUNITÁRIA EM PROJECTOS CO-FINANCIADO	2.238.501,87	
10030705	PROGRAMA OPERACIONAL DO NORTE (ON2) / PORTUGAL 2020	2.238.501,87	
11	ACTIVOS FINANCEIROS	14.891,19	
1110	ALIENAÇÃO DE PARTES SOCIAIS DE EMPRESAS	14.891,19	
13	OUTRAS RECEITAS DE CAPITAL	6.283,00	
1301	OUTRAS	6.283,00	
130199	OUTRAS	6.283,00	
15	REPOSIÇÕES NÃO ABATIDAS NOS PAGAMENTOS	987,55	
1501	REPOSIÇÕES NÃO ABATIDAS NOS PAGAMENTOS	987,55	
150101	REPOSIÇÕES NÃO ABATIDAS NOS PAGAMENTOS	987,55	
TOTAL DAS RECEITA CORRENTES.....		9.836.442,18	
TOTAL DAS RECEITA DE CAPITAL.....		3.471.502,00	
TOTAL DE OUTRAS RECEITAS		987,55	
OPERAÇÕES DE TESOURARIA.			767.324,47
TOTAL			17.898.667,36

P A G A M E N T O S

DESPESAS ORÇAMENTAIS			14.162.034,83
01	ASSEMBLEIA MUNICIPAL	18.237,00	
01 01	DESPESAS COM O PESSOAL	18.237,00	
01 0102	ABONOS VARIÁVEIS OU EVENTUAIS	18.237,00	
01 010204	AJUDAS DE CUSTO	6.612,38	
01 010213	OUTROS SUPLEMENTOS E PRÉMIOS	11.624,62	
01 01021303	Senhas de Presença	11.624,62	
02	CAMARA E SERVIÇOS MUNICIPAIS	14.143.797,83	
02 01	DESPESAS COM O PESSOAL	3.298.448,56	
02 0101	REMUNERAÇÕES CERTAS E PERMANENTES	2.538.500,46	
02 010101	TITULARES DE ORGÃOS DE SOBERANIA E MEMBROS DE ÓRGÃ	107.526,58	
02 010104	PESSOAL DOS QUADROS- REGIME DO CONTRATO INDIVIDUAL	1.702.663,27	
02 01010401	Pessoal em funções	1.601.311,16	
02 01010402	Alterações Obrigatórias de posicionamento remunera	42.788,36	
02 01010404	Recrutamento de pessoal para novos postos de traba	58.563,75	
02 010106	PESSOAL CONTRATADO ATERMO	119.152,50	

FLUXOS DE CAIXA

ENTIDADE MUN M.DOURO
PERÍODO 2019/01/01 A 2019/12/31

MUNICÍPIO DE MIRANDA DO DOURO

ANO 2019
Pág. 3

PAGAMENTOS

02	01010601	Pessoal em funções	115.342,08
02	01010604	Recrutamento de pessoal para novos postos de traba	3.810,42
02	010107	PESSOAL EM REGIME DE TAREFA OU AVENÇA	10.010,01
02	010108	PESSOAL AGUARDANDO APOSENTAÇÃO	8.497,08
02	010109	PESSOAL EM QUALQUER OUTRA SITUAÇÃO	74.798,31
02	010111	REPRESENTAÇÃO	31.425,47
02	01011101	Membros do Orgãos Autárquicos	22.075,55
02	01011102	Pessoal dos Quadros	9.349,92
02	010113	SUBSÍDIO DE REFEIÇÃO	177.771,36
02	01011301	Pessoal Contratado por tempo indeterminado	160.524,81
02	0101130101	Pessoal Contratado por tempo indeterminado	160.524,81
02	01011302	Pessoal em Qualquer Outra Situação	13.697,67
02	01011303	Membros dos orgaos autarquicos	3.548,88
02	010114	SUBSÍDIOS DE FÉRIAS E NATAL	306.094,69
02	01011401	Pessoal Contratado a Tempo Indeterminado	280.567,31
02	01011402	Pessoal em qualquer Outra Situação	25.527,38
02	010115	REMUNERAÇÕES POR DOENÇA E MATERNIDADE / PATERNIDAD	561,19
02	0102	ABONOS VARIÁVEIS OU EVENTUAIS	42.391,24
02	010202	HORAS EXTRAORDINÁRIAS	22.149,11
02	010204	AJUDAS DE CUSTO	9.640,75
02	010205	ABONO PARA FALHAS	7.305,22
02	010213	OUTROS SUPLEMENTOS E PRÉMIOS	3.296,16
02	01021302	Outros	3.296,16
02	0103	SEGURANÇA SOCIAL	717.556,86
02	010301	ENCARGOS COM A SAÚDE	92.182,41
02	010302	OUTROS ENCARGOS COM A SAÚDE	30.038,29
02	010303	SUBSÍDIO FAMILIAR A CRIANÇAS E JOVENS	12.541,35
02	010305	CONTRIBUIÇÕES PARA A SEGURANÇA SOCIAL	549.010,36
02	01030502	SEGURANÇA SOCIAL DOS FUNCIONÁRIOS PÚBLICOS	513.598,79
02	0103050201	Caixa Geral de Aposentações	381.896,00
02	0103050202	Regime Geral	131.702,79
02	01030503	SEGURANÇA SOCIAL-OUTROS	35.411,57
02	010308	OUTRAS PENSÕES	7.009,35
02	010309	SEGUROS	26.775,10
02	01030901	SEGUROS DE ACIDENTES NO TRABALHO E DOENÇAS PROFIIIS	26.775,10
02	02	AQUISIÇÃO DE BENS E SERVIÇOS	4.580.474,05
02	0201	AQUISIÇÃO DE BENS	800.156,09
02	020101	MATÉRIAS-PRIMAS E SUBSIDIÁRIAS	279.647,90
02	020102	COMBUSTÍVEIS E LUBRIFICANTES	134.582,83
02	02010201	Gasolina	11.716,30
02	02010202	Gasóleo	112.723,98
02	02010299	Outros	10.142,55
02	020104	LIMPEZA E HIGIENE	15.649,64
02	020105	ALIMENTAÇÃO- REFEIÇÕES CONFECCIONADAS	9.738,66
02	020106	ALIMENTAÇÃO- GÉNEROS PARA CONFECCIONAR	50.479,77
02	020107	VESTUÁRIO E ARTIGOS PESSOAIS	2.718,85
02	020108	MATERIAL DE ESCRITÓPIO	21.379,04
02	020110	PRODUTOS VENDIDOS NAS FARMÁCIAS	516,48
02	020112	MATERIAL DE TRANSPORTE- PEÇAS	51.110,36
02	020114	OUTRO MATERIAL- PEÇAS	13.069,60
02	020115	PRÉMIOS, CONDECORAÇÕES E OFERTAS	2.300,00
02	020117	FERRAMENTAS E UTENSÍLIOS	67.692,57
02	020120	MATERIAL DE EDUCAÇÃO, CULTURA E RECREIO	5.359,77
02	020121	OUTROS BENS	145.910,62
02	0202	AQUISIÇÃO DE SERVIÇOS	3.780.317,96
02	020201	ENCARGOS DE INSTALAÇÕES	699.013,07
02	020203	CONSERVAÇÃO DE BENS	313.520,40
02	020208	LOCAÇÃO DE OUTROS BENS	232.041,92
02	020209	COMUNICAÇÕES	77.125,10
02	020210	TRANSPORTES	381.974,38
02	020211	REPRESENTAÇÃO DOS SERVIÇOS	3.109,00
02	020212	SEGUROS	54.597,24
02	020213	DESLOCAÇÕES E ESTADAS	125,00

FLUXOS DE CAIXA

ENTIDADE MUN M.DOURO
PERÍODO 2019/01/01 A 2019/12/31

MUNICIPIO DE MIRANDA DO DOURO

ANO 2019
Pág. 4

PAGAMENTOS

02	020214	ESTUDOS, PARCERES, PROJECTOS E CONSULTADORIA	232.014,87
02	020215	FORMAÇÃO	2.823,10
02	020217	PUBLICIDADE	5.746,26
02	020219	ASSISTÊNCIA TÉCNICA	75.613,16
02	020220	OUTROS TRABALHOS ESPECIALIZADOS	592.180,07
02	020224	ENCARGOS DE COBRANÇA DE RECEITAS	21.721,47
02	020225	OUTROS SERVIÇOS	1.088.712,92
02	03	JUROS E OUTROS ENCARGOS	90.557,97
02	0301	JUROS DA DÍVIDA PÚBLICA	90.557,97
02	030103	SOCIEDADES FINANCEIRAS- BANCOS E OUTRAS INSTITUIÇ	61.760,91
02	03010302	EMPRESTIMOS A MEDIO E LONGO PRAZO	61.760,91
02	030105	ADMINISTRAÇÃO PÚBLICA CENTRAL- ESTADO	28.797,06
02	03010502	EMPRESTIMOS A MEDIO E LONGO PRAZO	28.797,06
02	04	TRANSFERÊNCIAS CORRENTES	1.074.758,11
02	0405	ADMINISTRAÇÃO LOCAL	298.119,88
02	040501	CONTINENTE	298.119,88
02	04050101	MUNICIPIOS	27.919,84
02	04050102	FREGUESIAS	158.274,99
02	04050104	ASSOCIAÇÕES DE MUNICIPIOS	111.925,05
02	0407	INSTITUIÇÕES SEM FINS LUCRATIVOS	479.838,10
02	040701	INSTITUIÇÕES SEM FINS LUCRATIVOS	479.838,10
02	0408	FAMÍLIAS	296.800,13
02	040802	OUTRAS	296.800,13
02	04080201	Programas Ocupacionais	296.800,13
02	05	SUBSÍDIOS	12.830,00
02	0508	FAMÍLIAS	12.830,00
02	050803	OUTRAS	12.830,00
02	06	OUTRAS DESPESAS CORRENTES	116.265,32
02	0602	DIVERSAS	116.265,32
02	060201	IMPOSTOS E TAXAS	41.611,30
02	06020101	Impostos e taxas pagos pela Autarquia	41.611,30
02	0602010101	Taxa de Gestão de Resíduos - TGR	339,34
02	0602010199	Outras	41.271,96
02	060203	OUTRAS	74.654,02
02	06020301	Outras Restituições	1.818,64
02	06020302	IVA Pago	20.870,35
02	06020304	Serviços Bancários	15.014,81
02	06020305	OUTRAS	36.950,22
02	07	AQUISIÇÃO DE BENS DE CAPITAL	3.989.654,50
02	0701	INVESTIMENTOS	2.510.647,71
02	070101	TERRENOS	91.165,98
02	070103	EDIFÍCIOS	633.127,58
02	07010301	INSTALAÇÕES DE SERVIÇOS	86.788,48
02	07010305	ESCOLAS	546.339,10
02	070104	CONSTRUÇÕES DIVERSAS	1.248.961,06
02	07010403	Estações de tratamento de aguas residuais	635.622,54
02	07010404	Iluminação Pública	479.303,89
02	07010406	Instalações Desportivas e Recreativas	134.034,63
02	070106	MATERIAL DE TRANSPORTES	83.455,50
02	07010602	OUTRO MATERIAL TRANSPORTE	83.455,50
02	070107	EQUIPAMENTO DE INFORMÁTICA	258.211,78
02	070108	SOFTWARE INFORMÁTICO	1.531,35
02	070109	EQUIPAMENTO ADMINISTRATIVO	39.048,32
02	070110	EQUIPAMENTO BÁSICO	84.671,76
02	07011002	OUTRO	84.671,76
02	070111	FERRAMENTOS E UTENSÍLIOS	65.818,66
02	070115	OUTROS INVESTIMENTOS	4.655,72
02	0703	BENS DE DOMÍNIO PÚBLICO	1.479.006,79
02	070303	OUTRAS CONSTRUÇÕES E INFRA-ESTRUTURAS	1.479.006,79
02	07030301	VIADUTOS, ARRUEAMENTOS E OBRAS COMPLEMENTARES	120.823,68
02	07030307	CAPTAÇÃO E DISTRIBUIÇÃO DE AGUA	1.334.212,87
02	07030308	VIACÇÃO RURAL	23.970,24
02	08	TRANSFERÊNCIAS DE CAPITAL	123.868,86

FLUXOS DE CAIXA

ENTIDADE MUN M.DOURO
 PERÍODO 2019/01/01 A 2019/12/31

MUNICIPIO DE MIRANDA DO DOURO

ANO 2019
 Pág. 5

PAGAMENTOS

02	0805	ADMINISTRAÇÃO LOCAL	33.000,00	
02	080501	CONTINENTE	33.000,00	
02	08050102	FREGUESIAS	33.000,00	
02	0807	INSTITUIÇÕES SEM FINS LUCRATIVOS	90.868,86	
02	080701	INSTITUIÇÕES SEM FINS LUCRATIVOS-	90.868,86	
02	09	ATIVOS FINANCEIROS	38.828,50	
02	0908	UNIDADES DE PARTICIPAÇÃO	38.828,50	
02	090802	SOCIEDADES E QUASE-SOCIEDADES NÃO FINANCEIRAS- PÚB	38.828,50	
02	10	PASSIVOS FINANCEIROS	818.111,96	
02	1006	EMPRÉSTIMOS A MÉDIO E LONGO PRAZOS	806.823,08	
02	100603	SOCIEDADES FINANCEIRAS- BANCOS E OUTRAS INSTITUIÇ	506.285,28	
02	100605	ADMINISTRAÇÃO PÚBLICA CENTRAL- ESTADO	300.537,80	
02	1007	OUTROS PASSIVOS FINANCEIROS	11.288,88	
02	100705	ADMINISTRAÇÃO PÚBLICA CENTRAL- ESTADO	11.288,88	
TOTAL DAS DESPESAS CORRENTES			9.191.571,01	
TOTAL DAS DESPESAS DE CAPITAL			4.970.463,82	
OPERAÇÕES DE TESOURARIA				649.003,44
SALDO PARA A GERÊNCIA SEGUINTE				3.087.629,09
EXECUÇÃO ORÇAMENTAL			2.490.787,37	
OPERAÇÕES DE TESOURARIA			596.841,72	
TOTAL				17.898.667,36

ORGÃO EXECUTIVO

Em 20 de maio de 2020

ORGÃO DELIBERATIVO

Em 30 de maio de 2020

ENTIDADE		OPERAÇÕES DE TESOUREARIA					DATA	ANO	PAGINA
MUN M.DOURO		PERÍODO : 2019/01/01 a 2019/12/31					2020/03/13	2019	1
CÓDIGO CONTA	TERCEIRO	DESIGNAÇÃO	SALDO DA GERÊNCIA ANTERIOR		MOVIMENTO ANUAL		SALDO PARA A GERÊNCIA SEGUINTE		
			DEVEDOR	CREADOR	DEBITO	CREDITO	DEVEDOR	CREADOR	
21		CLIENTES/CONTRIBUINTES/UTENTES		48.236,21	6.871,00	11.893,46		53.258,67	
21.7		Clientes e utentes c/ caucos		48.236,21	6.871,00	11.893,46		53.258,67	
21.7.4		Outras caucos		48.236,21	6.871,00	11.893,46		53.258,67	
	9	JAIME NOGUEIRA & FILHOS LDA		668,76				668,76	
	69	EUSEBIO FRANCISCO FERNANDES		150,00				150,00	
	402	SERRALHARIA CUTEIARIA PALACIO LDA		390,00	390,00				
	946	ANTONIO HENRIQUE RAPOSO NETO		250,00				250,00	
	977	VIVADOURO CONSTRUCOES LDA		1.300,00		600,00		1.900,00	
	1167	AURELIANO ANTONIO RIBEIRO		75,00				75,00	
	1257	MARIA HELENA RAMOS QUINA		584,50				584,50	
	1291	ESTALAGEM STª CATARINA LDA		2.670,00				2.670,00	
	1345	FERNANDO NUNO BARBOLO PALHAU		665,00				665,00	
	1432	JOSE AUGUSTO JORGE		1.275,00				1.275,00	
	1437	VITORCEL CONSTRUCOES LIMITADA		1.655,00				1.655,00	
	1547	JOSE MANUEL MACIAS PRETO		550,00				550,00	
	1612	CARLOS AFONSO-CONSTRUÇÕES UNIPESSOAL LDA		1.175,00				1.175,00	
	1644	CATARINA ROSA VICENTE		150,00				150,00	
	1692	NORBERTO NASCIMENTO FERNANDES			360,00	360,00			
	1724	ANDRE DOS ANJOS PERA		700,00				700,00	
	1791	MARIA DA GRAÇA COUTINHO AROSO RAMOS		243,75				243,75	
	1797	ALTINO NETO GERALDES		180,00				180,00	
	1856	FRANCISCO MANUEL DELGADO MATOS RAPOSO		425,00				425,00	
	1858	MANUEL JOSÉ MEIRINHOS		1.134,00				1.134,00	
	1909	SEREDT GESTAO DE SERVICOS DE ANALISES, LDA		824,05				824,05	
	1928	JOSE FRANCISCO MEIRINHOS VASCO		180,00				180,00	
	1930	CARLOS DO NASCIMENTO FERNANDES PIRES		480,00				480,00	
	1936	MARIA NATALIA TERESINHO AFONSO LOPES		1.075,00				1.075,00	
	1942	JOSE FRANCISCO MARTINS CAVALEIRO		250,00				250,00	
	2006	LUIS JOSE FERNANDES GONCALVES VIANA		870,00				870,00	
	2035	ISAC FERNANDES MARCOS		480,00				480,00	
	2087	RODOLFO GUILHERME FERREIRA		210,00				210,00	
	2129	ARMENIO ANTONIO RAMOS ESTEVES		950,00				950,00	
	2163	BAIULA PROPRIEDADES LDA.		532,50				532,50	
	2185	LÁZARO DOS SANTOS MARTINS		144,00				144,00	
	2228	LURDES DA CONCEIÇÃO MARTINS		200,00				200,00	
	2301	ALBERTINO VINAGRE SANTOS CATARINO		390,00				390,00	
	2327	EDUARDO ANTONIO FERNANDES		1.110,00				1.110,00	
	2427	RAMIRO DOMINGUES FIDALGO		250,00				250,00	
	2431	ANTONIO JOAQUIM LOURENÇO		162,50				162,50	
	2456	MARIA PIRES DA MOURA		131,25				131,25	
	2488	OCTAVIO DA ANUNCIACAO FERREIRA		495,00				495,00	
	2510	ANTONIO CARÇÃO GINJO		288,00				288,00	
	2580	CARLOS HELDER MARCOS MARTINS		1.150,00				1.150,00	
	2594	JOSE AUGUSTO RAMOS				690,00		690,00	
	2606	CARLOS JOSE ARTEIRO		180,00				180,00	
	2623	JAIME AUGUSTO FERNANDES		480,00	480,00				
	2675	AURORA AUGUSTA GONÇALVES ROCHA		437,50				437,50	
	2729	ALZIRA DA SILVA TOPA		480,00				480,00	
	2740	DELFIN AUGUSTO MARTINS		168,50				168,50	
	2782	ANTONIO DOS SANTOS PRETO		270,00				270,00	
	2840	PERA E RODRIGUES LDA		5.115,00				5.115,00	
	2887	JOSE MARIA FALCAO PIRES		900,00				900,00	
	2966	JOSE AUGUSTO RUANO		600,00				600,00	
	3014	JOAO MANUEL MORETE		600,00				600,00	
	3041	ELZIRA AUGUSTA MARTINS		300,00				300,00	
	3100	EDUARDO PIRES PRETO		1.860,00				1.860,00	
	3110	PAULO JORGE FERREIRA MARTINS		580,00				580,00	
	3160	JOSE ABILIO GONCALVES		270,00				270,00	
	3189	RESTMIRADOURO, LDª		500,00				500,00	
A TRANSPORTAR ...				48.236,21	6.871,00	11.893,46		53.258,67	

ENTIDADE		OPERAÇÕES DE TESOUREARIA				DATA	ANO	PAGINA
MUN M.DOURO		PERÍODO : 2019/01/01 a 2019/12/31				2020/03/13	2019	2
CÓDIGO CONTA	TERCEIRO	DESIGNAÇÃO	SALDO DA GERÊNCIA ANTERIOR		MOVIMENTO ANUAL		SALDO PARA A GERÊNCIA SEGUINTE	
			DEVEDOR	CREADOR	DEBITO	CREDITO	DEVEDOR	CREADOR
TRANSPORTE ...				48.236,21	6.871,00	11.893,46		53.258,67
	3226	CASA DOS EDRAZ - TURISMO DA NATUREZA, LDA		375,00				375,00
	3227	OLHAR O FRESNO, Ldª		3.100,00				3.100,00
	3329	RUBENS ABELIARD BARTOLOMEU		480,00				480,00
	3419	AMADO DOS SANTOS JOAO		270,00				270,00
	3421	NORDESTE VIVO SOCIEDADE UNIPESSOAL LDA		200,00		200,00		400,00
	3464	AUGUSTO MONTEIRO CARDOSO		260,00				260,00
	3484	HELENA MARIA DE PERA MACIAS MATOS		558,00		60,00		618,00
	3512	JR JOAO & RAPOSO INVESTIMENTOS IMOBILIARIOS LDA		560,00				560,00
	3535	ANTONIO AUGUSTO ESTEVES		300,00				300,00
	3560	JOSE MARCELINO ANTAO	107,10			107,10		
	3602	MARTA DOS ANJOS MARTINS FIDALGO		630,00				630,00
	3637	JACINTA EDUARDA CORREIA		480,00				480,00
	3702	ADELINA MARIA ANTAO BILBER		160,00				160,00
	3768	ILDA MARTINS CORDEIRO		270,00				270,00
	3772	MANUEL ANTONIO MARTINS		180,00				180,00
	3815	ANDRÉ FILIPE JOÃO PIRES		300,00				300,00
	3841	RAMIRO DA TRINDADE RODRIGUES		160,00				160,00
	3858	ANA PAULA CANGUEIRO ANDRÉ				450,00		450,00
	3868	PAULO FILIPE JOÃO CAMEIRÃO		360,00				360,00
	3968	MERENCIA BALTAZAR DE SAO PEDRO		921,00				921,00
	3994	RICARDO MIGUEL FERREIRA DA SILVA		80,00				80,00
	4029	ANTÓNIO MANUEL VAZ MACHADO			200,00	200,00		
	4057	ELISABETE MARIA FALCÃO MALHADO MOGADOURO		360,00	360,00			
	4148	MARIA DA CONCEIÇÃO IGREJA RODRIGUES		150,00	150,00			
	4154	NOEMIA ALVES ANTAO		1.035,00				1.035,00
	4169	PAULO MANUEL NETO RAPOSO			480,00	480,00		
	4170	MIGUEL MEIRINHOS GALHARDO				450,00		450,00
	4180	MANUEL JOSE AFONSO			150,00	150,00		
	4187	dstelecom norte, ld.ª			735,00	735,00		
	4196	ANTONIO JOSE FERNANDES RIBEIRO			416,00	416,00		
	4207	MANUEL DOMINGOS RAMOS FERNANDES			720,00	720,00		
	4228	LUIS MANUEL RAMOS TOMÉ LDA				325,36		325,36
	4230	AVELINO DELGADO FERNANDES			300,00	300,00		
	4242	MARIA INACIA PIRES ESTEVES				480,00		480,00
	4252	DOMINGOS MARCOS JOAO			210,00	210,00		
	4258	JOSÉ AUGUSTO JORGE DA COSTA				240,00		240,00
	4263	JOSE AUGUSTO MARTINS			180,00	180,00		
	4277	DIONISIO DUARTE MARCOS			320,00	320,00		
	4278	MANUEL JOAO MEIRINHOS			270,00	270,00		
	4282	TERESA MARIA BILBER MEIRINHOS SILVA			400,00	400,00		
	4290	MARIA CONCEIÇÃO PIRES				240,00		240,00
	4300	LUIS AUGUSTO PIRES				360,00		360,00
	4301	JOSE RAMOS CAMPOS			600,00	600,00		
	4315	ESTER DOS RAMOS ANDRE				300,00		300,00
	4331	MANUEL DE JESUS PINO LOPES				780,00		780,00
	4332	ALFREDO MARIA FERREIRA				240,00		240,00
	4333	JOAO BELMIRO GOMES PARREIRA				360,00		360,00
	4335	MARIA ISAURA XAVIER FONSECA				300,00		300,00
	4348	ANTONIO ALBERTO MAIA RAMOS				220,00		220,00
	4350	LUIS MANUEL JOAO			150,00	150,00		
24		ESTADO E OUTROS ENTES PUBLICOS		37.455,40	600.065,73	603.130,06		40.519,73
24.2		Retencao de impostos sobre rendimentos		19.696,50	261.577,05	262.474,05		20.593,50
24.2.1		Trabalho dependente		17.802,00	245.507,00	246.505,00		18.800,00
24.2.2		Trabalho independente		1.894,50	15.306,85	15.174,85		1.762,50
24.2.4		Prediais			763,20	763,20		
24.2.4.2		IRC-PREDIAIS			763,20	763,20		
24.2.5		Pensoes				31,00		31,00
A TRANSPORTAR ...				67.932,71	268.448,05	274.367,51		73.852,17

ENTIDADE		OPERAÇÕES DE TESOUREARIA				DATA	ANO	PAGINA
MUN M.DOURO		PERÍODO : 2019/01/01 a 2019/12/31				2020/03/13	2019	3
CÓDIGO CONTA	TERCEIRO	DESIGNAÇÃO	SALDO DA GERÊNCIA ANTERIOR		MOVIMENTO ANUAL		SALDO PARA A GERÊNCIA SEGUINTE	
			DEVEDOR	CREADOR	DEBITO	CREDITO	DEVEDOR	CREADOR
		TRANSPORTE ...		67.932,71	268.448,05	274.367,51		73.852,17
24.5		Contribuicoes para a Seguranca Social		17.758,90	338.488,68	340.656,01		19.926,23
24.5.1		ADSE			80.449,78	80.449,78		
24.5.1.1		Adse-Descontos do pessoal			80.449,78	80.449,78		
24.5.2		Contribuicoes para a CGA		12.521,11	176.345,78	176.448,72		12.624,05
24.5.2.1		CGA - Descontos do pessoal		12.521,11	176.345,78	176.448,72		12.624,05
24.5.3		CRSS - BRAGANCA		5.237,79	81.693,12	83.757,51		7.302,18
24.5.3.1		CRSS-Descontos s/ vencimentos do pessoal (RCTFP)		4.029,22	65.230,00	67.312,51		6.111,73
24.5.3.3		CRSS-Descontos s/ vencimentos de outro pessoal		1.208,57	16.463,12	16.445,00		1.190,45
26		OUTROS DEVEDORES E CREDORES		392.829,08	42.066,71	152.300,95		503.063,32
26.3		Sindicatos		397,68	5.338,88	4.941,20		
26.3.1		STAL		397,68	5.338,88	4.941,20		
26.8		Devedores e credores diversos		392.431,40	36.727,83	147.359,75		503.063,32
26.8.5		Credores diversos		390.527,39	32.655,77	144.387,36		502.258,98
26.8.5.1		Instituicoes		624,03	3.409,03	2.785,00		
26.8.5.1.3		IPQ/SEF/GNR			91,17	91,17		
26.8.5.1.3.2		Serviço de estrangeiros e fronteiras			51,17	51,17		
26.8.5.1.3.4		Guarda Nacional Republicana (decreto-Lei 313/2003)			40,00	40,00		
26.8.5.1.7		ATAM		51,03	668,86	617,83		
26.8.5.1.8		SERVICOS SOCIAIS DA C. MUN. DE MIRANDA DO DOURO		573,00	2.649,00	2.076,00		
26.8.5.4		FORNECEDORES E OUTROS COM CAUÇÕES		389.903,36	29.246,74	141.602,36		502.258,98
26.8.5.4.1		CAUÇÕES DE EMPREITADAS E FORNECIMENTOS		378.558,41	29.246,74	141.602,36		490.914,03
26.8.5.4.1.1		CAUÇÕES DE 5% E/OU 10% - INDIVIDUAL		359.825,02	27.998,74	141.602,36		473.428,64
	8	INERTIL SOCIEDADE PRODUTORA INERTES SA		132.061,15	18.033,58	10.593,13		124.620,70
	9	JAIIME NOGUEIRA & FILHOS LDA		5.060,05				5.060,05
	12	E.T.E.-EMPRESA TELECOM ELETRICIDADE, LDA.		3.173,38	5.541,03	5.541,03		3.173,38
	13	MARIO HENRIQUES FERREIRA, LDA		6.415,33				6.415,33
	14	CEGM - SOCIEDADE DE CONTRUÇÕES LDA		10.185,41				10.185,41
	15	SILVA & PRETO, LDA		20.626,53	2.332,50			18.294,03
	151	ELECTRO INSTALADORA MOGADOURENSE		2.380,53				2.380,53
	297	CONSTRUÇOES JOAQUIM B.FERREIRA LDA		6.750,71				6.750,71
	977	VIVADOURO CONSTRUÇOES LDA		14.427,56		21.266,84		35.694,40
	1633	TLCI-SOLUÇÕES INTEGRADAS		2.920,89				2.920,89
	1649	AMBIAGUA GESTÃO DE EQUIPAMENTOS DE AGUAS SA		16.921,93		29.982,20		46.904,13
	2008	PEDRO SANTOS-REPRESENTAÇÕES E SERVIÇOS LIMITADA		340,00				340,00
	2485	ELIBRU - ACTIVIDADES DE ENGENHARIA E TECNICAS AFINS, L.DA				1.936,00		1.936,00
	2681	JOSE BRITO & AUGUSTO CONSTRUÇÕES LDA		7.382,09				7.382,09
	2758	MULTINORDESTE MULTIF CONSTR ENGENH CIVIL SA		5.855,53				5.855,53
	2761	SINCOF-SOC. INDUSTRIAL DE CONSTRUÇÕES FLAVIENSES, LDA		6.709,77				6.709,77
	2783	MANUEL JOAQUIM CALDEIRA, LDA		14.918,76		25.770,70		40.689,46
	2955	JOSE ANTONIO PATRAO, L.DA		2.563,22				2.563,22
	2957	ANTONIO RODRIGUES & FILHOS, LDA.		2.256,66				2.256,66
	3059	C.M. FERREIRA - PAV. & GRANITOS, SOC. UNIP. LDA.		3.724,88				3.724,88
	3062	MANUEL ANTONIO FERREIRA DE CARVALHO & FILHOS. LD.ª		4.623,18				4.623,18
	3355	ANTEROS - EMP.SOC.CONSTRUÇÃO E OBRAS PÚBLICAS, S.A.		11.613,75	1.824,75			9.789,00
	3356	FESAPL, RECONSTRUÇÃO, LDA		31.212,75				31.212,75
	3387	IAREN INSTITUTO DA AGUA DA REGIAO NORTE		383,82				383,82
	3468	LPQ-LABORATORIO PRO QUALIDADE LDA		610,86				610,86
	3500	TERMIPOI - ISOLAMENTOS TERMICOS E ACUSTICOS, LDA		829,73				829,73
	3536	SOCIEDADE DE EMPREITADAS FAZVIA, LDA		8.856,00				8.856,00
	3544	NORINSTEINOR - INSTALAÇÕES ESPECIAIS, LDA		355,84	266,88			88,96
	3879	SA MACHADO & FILHOS, SA		12.101,16				12.101,16
	3905	CERTIPLAN-SERVIÇOS PARA O IMOBILIARIO S A		2.131,50				2.131,50
	3983	RR ESCAVACOES UNIPESSOAL LDA		19.132,05		11.556,95		30.689,00
	4013	OVAVA ENGENHARIA LDA				12.298,56		12.298,56
	4107	ERA ARQUOLOGIA, S.A.		3.300,00		10.404,56		13.704,56
		A TRANSPORTAR ...		446.538,34	643.683,38	764.352,08		567.207,04

ENTIDADE		OPERAÇÕES DE TESOUREARIA					DATA	ANO	PAGINA
MUN M.DOURO		PERÍODO : 2019/01/01 a 2019/12/31					2020/03/13	2019	4
CÓDIGO CONTA	TERCEIRO	DESIGNAÇÃO	SALDO DA GERÊNCIA ANTERIOR		MOVIMENTO ANUAL		SALDO PARA A GERÊNCIA SEGUINTE		
			DEVEDOR	CREADOR	DEBITO	CREDITO	DEVEDOR	CREADOR	
TRANSPORTE ...				446.538,34	643.683,38	764.352,08		567.207,04	
26.8.5.4.1.2	4197	NORTEJUVIL-SOCIEDADE DE CONSTRUÇÕES, LDA				6.322,39		6.322,39	
26.8.5.4.2	4217	NOVARQUEOLOGIA, LDA				5.930,00		5.930,00	
26.8.5.4.2.1		CAUÇÕES DE 5% E/OU 10% - AGRUPADA		18.733,39	1.248,00			17.485,39	
26.8.5.4.2.2		GARANTIAS E CAUÇÕES DIVERSAS		11.344,95				11.344,95	
		CAUÇÕES DE ANOS ANTERIORES		6.492,65				6.492,65	
		CAUÇÕES DIVERSAS E LOTEAMENTOS		4.852,30				4.852,30	
	1612	CARLOS AFONSO-CONSTRUÇÕES UNIPessoal LDA		867,10				867,10	
	3414	BATULA- SUPERMERCADOS, LDA		3.985,20				3.985,20	
26.8.8		Devedores e Credores Diversos		1.904,01	4.072,06	2.972,39		804,34	
26.8.8.1		Tribunais		149,27	3.121,66	2.972,39			
26.8.8.1.5		Descontos de Vencimentos para Regularização de Div		149,27	3.121,66	2.972,39			
	2055	INSTITUTO DE GESTÃO FINANCEIRA E DE EQUIPAMENTOS DA JUSTIÇA IP			1.300,63	1.300,63			
	3225	IGCP E.P.E		133,74	133,74				
	3398	INSTITUTO DE GESTAO FINANCEIRA E EQUIPAMENTOS DA JUSTICA IP			102,89	102,89			
	3407	FILIPA GABRIELA ALVES			32,62	32,62			
	4110	PAULA PINTO		15,53	1.103,73	1.088,20			
	4279	A. MAFALDA ALMEIDA			448,05	448,05			
26.8.8.2		Outras Operações de Tesouraria		1.754,74	950,40			804,34	
26.8.8.2.1		Loja Solidaria - Gala Benefica		1.754,74	950,40			804,34	
TOTAL ...				478.520,69	649.003,44	767.324,47		596.841,72	

O Presidente Câmara Municipal

Em 20 de março de 2020

O Presidente Assemb. Municipal

Em 20 de março de 2020

CONTAS DE ORDEM


ENTIDADE MUN M. DOURO


MUNICIPIO DE MIRANDA DO DOURO

Período: 2019/01/02 a 2019/12/31

ANO 2019
PAG. 1

Código	Descrição		Valores		Código	Descrição		Valores	
	SALDO DA GERÊNCIA ANTERIOR			1.931.581,50		GARANTIAS E CAUÇÕES ACIONADAS			
	GARANTIAS E CAUÇÕES RECIBOS PARA COBRANÇA	1.901.329,47 30.252,03				GARANTIAS E CAUÇÕES DEVOLVIDAS			1.532.939,51
	GARANTIAS E CAUÇÕES PRESTADAS			187.127,69		RECEITA VIRTUAL COBRADA			46.297,03
	RECEITA VIRTUAL LIQUIDADA			46.184,37		RECEITA VIRTUAL ANULADA			1.500,00
						SALDO PARA A GERENCIA SEGUINTE			584.157,02
						GARANTIAS E CAUÇÕES RECIBOS PARA COBRANÇA	555.517,65 28.639,37		
	Total geral			2.164.893,56		Total geral			2.164.893,56

O Presidente Câmara Municipal
Em 20 de maio de 2020


O Presidente Assemb. Municipal
Em 30 de maio de 2020


ENTIDADE		MAPA DAS CONTAS DE ORDEM				DATA	ANO	PAGINA
MUN M.DOURO		Período: 2019/01/02 a 2019/12/31				2020/03/13	2019	1
COD. CONTA	DESIGNAÇÃO	SALDO INICIAL		DO PERÍODO		SALDO FINAL		
		DEBITO	CREDITO	DEBITO	CREDITO	DEVEDOR	CREDOR	
09	CONTAS DE ORDEM	1.048.693,39	2.928.222,91	1.581.083,31	234.924,72		533.370,93	
09.1	CAUCOES E GARANTIAS	681.229,14	2.582.558,61	1.532.939,51	187.127,69		555.517,65	
09.1.1.1	PARTICULARES							
09.1.1.1.1	PRESTADAS							
09.1.1.1.2	ACCIONADAS							
09.1.1.1.3	DEVOLVIDAS							
09.1.1.2	EMPRESAS	1.359,13	9.811,21	1.959,43			6.492,65	
09.1.1.2.1	PRESTADAS		9.811,21				9.811,21	
09.1.1.2.2	ACCIONADAS							
09.1.1.2.3	DEVOLVIDAS	1.359,13		1.959,43		3.318,56		
09.1.2	CAUCOES DE LICENCIAMENTO SANITARIO							
09.1.2.1	PRESTADAS							
09.1.2.2	ACCIONADAS							
09.1.2.3	DEVOLVIDAS							
09.1.3	CAUCOES DE EMPREITADAS	385.653,69	2.230.726,87	1.524.109,08	169.949,93		490.914,03	
09.1.3.1	PRESTADAS		2.230.726,87		169.949,93		2.400.676,80	
09.1.3.2	ACCIONADAS							
09.1.3.3	DEVOLVIDAS	385.653,69		1.524.109,08		1.909.762,77		
09.1.4	CAUCOES DE DANIFICACAO DE INFRA-ESTRUTUR							
09.1.4.1	PRESTADAS							
09.1.4.2	ACCIONADAS							
09.1.4.3	DEVOLVIDAS							
09.1.5	CAUCOES DE LOTEAMENTOS	17.509,50	17.509,50		4.852,30		4.852,30	
09.1.5.1	PRESTADAS		17.509,50		4.852,30		22.361,80	
09.1.5.2	ACCIONADAS							
09.1.5.3	DEVOLVIDAS	17.509,50				17.509,50		
09.1.6	CAUCOES DE OBRAS PARTICULARES							
09.1.6.1	PRESTADAS							
09.1.6.2	ACCIONADAS							
09.1.6.3	DEVOLVIDAS							
09.1.7	OUTRAS CAUCOES	276.706,82	324.511,03	6.871,00	12.325,46		53.258,67	
09.1.7.1	PRESTADAS		324.511,03		12.325,46		336.836,49	
09.1.7.2	ACCIONADAS							
09.1.7.3	DEVOLVIDAS	276.706,82		6.871,00		283.577,82		
09.1.8	GARANTIAS							
09.1.8.1	PRESTADAS							
09.1.8.2	ACCIONADAS							
09.1.8.3	DEVOLVIDAS							
09.2	RECIBOS PARA COBRANCA	366.105,12	335.853,09	46.184,37	47.797,03	28.639,37		
09.2.1	ANOS ANTERIORES	18.479,18	46.452,92		6.990,16		34.963,90	
09.2.1.1	RECEITA LIQUIDADA (PAGAMENTO NORMAL)	18.479,18				18.479,18		
09.2.1.2	RECEITA COBRADA (COBRANCA DE DEBITOS)		38.299,15		5.490,16		43.789,31	
09.2.1.3	RECEITA ANULADA		8.153,77		1.500,00		9.653,77	
09.2.2	EXERCICIO CORRENTE	347.625,94	289.400,17	46.184,37	40.806,87	63.603,27		
09.2.2.1	RECEITA LIQUIDADA (PAGAMENTO NORMAL)	347.625,94		46.184,37		393.810,31		
09.2.2.2	RECEITA COBRADA (COBRANCA DE DEBITOS)		283.713,39		40.806,87		324.520,26	
09.2.2.3	RECEITA ANULADA		5.686,78				5.686,78	
	TOTAL ...	1.047.334,26	2.918.411,70	1.579.123,88	234.924,72		526.878,28	

**MUNICÍPIO DE
MIRANDA DO DOURO**

ANO FINANCEIRO DE 2019

**DOCUMENTOS DE PRESTAÇÃO DE CONTAS
PATRIMONIAL**

CÓDIGO DAS CONTAS	ATIVO	EXERCÍCIOS			
		N			N - 1
		AB	A/P	AL	AL
	Imobilizado:				
	Bens de domínio público				
451	Terrenos e recursos naturais	7.546.185,69		7.546.185,69	7.504.638,39
452	Edifícios	8.714.965,94	4.151.815,32	4.563.150,62	4.795.476,10
453	Outras construções e infra-estruturas	60.827.877,64	41.478.015,92	19.349.861,72	20.926.988,39
455	Bens do patrimônio histórico, artístico e cultural	74.359,20	52.889,40	21.469,80	25.187,76
459	Outros bens de domínio público	3.248.385,78	2.476.705,10	771.680,68	927.874,98
445	Imobilizações em curso	1.926.235,36		1.926.235,36	1.424.232,72
446	Adiantamentos por conta de bens de domínio público				
		82.338.009,61	48.159.425,74	34.178.583,87	35.604.398,34
	Imobilizações incorpóreas				
431	Despesas de instalação				
432	Despesas de investigação e de desenvolvimento				
433	Propriedade industrial e outros direitos	352.034,41	352.034,41		
443	Imobilizações em curso				
449	Adiantamentos por conta de imobilizações incorpóreas				
		352.034,41	352.034,41		
	Imobilizações corpóreas				
421	Terrenos e recursos naturais	2.045.343,27		2.045.343,27	1.933.271,46
422	Edifícios e outras construções	4.415.824,89	1.743.609,17	2.672.215,72	2.556.463,63
423	Equipamento básico	799.094,95	649.013,97	150.080,98	190.301,27
424	Equipamento de transporte	831.089,92	684.200,18	146.889,74	114.467,62
425	Ferramentas e utensílios	384.463,18	266.986,80	117.476,38	77.069,75
426	Equipamento administrativo	1.666.455,62	1.345.269,22	321.186,40	106.951,85
427	Taras e vasilhame				
429	Outras imobilizações corpóreas	356.272,55	287.655,63	68.616,92	64.275,11
442	Imobilizações em curso	1.652.322,03		1.652.322,03	530.049,87
448	Adiantamento por conta de imobilizações corpóreas				
		12.150.866,41	4.976.734,97	7.174.131,44	5.572.850,56
	Investimentos financeiros				
411	Partes de capital	2.447,00		2.447,00	73.323,29
412	Obrigações e títulos de participação	349.456,50		349.456,50	349.456,50
414	Investimentos em imóveis	156.600,00	36.194,30	120.405,70	122.990,95
415	Outras aplicações financeiras				
441	Imobilizações em curso				
447	Adiantamentos por conta de investimentos financeiros				
		508.503,50	36.194,30	472.309,20	545.770,74
	Circulante:				
	Existências:				
36	Matérias Primas, subsidiárias e de consumo	134.877,61		134.877,61	130.511,20
35	Produtos e trabalhos em curso				
34	Subprodutos, desperdícios, resíduos e refugos				
33	Produtos acabados e intermédios				
32	Mercadorias				
37	Adiantamentos por conta de compras				
		134.877,61		134.877,61	130.511,20

BALANÇO

ENTIDADE MUN M.DOURO

MUNICIPIO DE MIRANDA DO DOURO


2019/01/01 a 2019/12/31


ANO 2019

PAG. 2

CÓDIGO DAS CONTAS	ACTIVO	EXERCÍCIOS			
		N			N - 1
		AB	A/P	AL	AL
	Dívidas de terceiros - Medio e longo prazos: (a)				
282	Empréstimos concedidos de m/l prazo				
	Dívidas de terceiros - Curto prazo:				
28	Empréstimos concedidos				
211	Clientes c/c	84.231,24		84.231,24	68.150,02
212	Contribuintes c/c	2.914,05		2.914,05	2.701,41
213	Utentes c/c	63.309,00		63.309,00	60.800,30
218	Clientes, contribuintes e utentes de cobrança duvidosa	28.638,47	56.958,39	-28.319,92	9.757,42
251	Devedores pela execução do orçamento				
229	Adiantamentos a fornecedores				
2619	Adiantamentos a fornecedores de imobilizado				
24	Estado e outros entes públicos	415,39		415,39	
264	Administração autárquica				
262+263+267+268	Outros devedores	52.631,73		52.631,73	16.042,89
		232.139,88	56.958,39	175.181,49	157.452,04
	Títulos negociáveis:				
151	Ações				
152	Obrigações e títulos de participação				
153	Títulos de dívida pública				
159	Outros títulos				
18	Outras aplicações de tesouraria				
	Depósitos em instituições financeiras e Caixa:				
12	Depósitos em instituições financeiras	3.082.673,86		3.082.673,86	3.815.169,80
11	Caixa	4.955,23		4.955,23	7.241,36
		3.087.629,09		3.087.629,09	3.822.411,16
	Acréscimos e diferimentos:				
271	Acréscimos de proveitos	774.269,38		774.269,38	822.581,10
272	Custos diferidos	24.938,74		24.938,74	21.454,21
		799.208,12		799.208,12	844.035,31
	Total de amortizações		53.524.389,42		
	Total de provisões.....		56.958,39		
	Total do activo	99.603.268,63	53.581.347,81	46.021.920,82	46.677.429,35

CÓDIGO DAS CONTAS	FUNDOS PRÓPRIOS E PASSIVO	EXERCÍCIOS	
		N	N - 1
	Fundos próprios:		
51	Património	22.109.253,98	22.038.761,35
55	Ajustamento de partes de capital em empresas		
56	Reservas de reavaliação		
	Reservas:		
571	Reservas legais	931.882,04	931.882,04
572	Reservas estatutárias		
573	Reservas contratuais		
574	Reservas livres		
575	Subsídios		
576	Doações	525.834,47	525.834,47
577	Reservas decorrentes de transferências de activos		
59	Resultados transitados	11.602.660,60	12.722.634,16
88	Resultado líquido em exercício	-1.804.156,87	-1.104.722,00
		33.365.474,22	35.114.390,02
	Passivo:		
292	Provisões para riscos e encargos	216.685,50	188.006,00
		216.685,50	188.006,00
	Dívidas a terceiros - Médio e longo prazos (a)		
2312	Empréstimos obtidos de m/l prazo	3.634.066,41	4.440.889,49
227	Fornecedores - contratos futuros		
2617	Fornecedores Imobilizado - contratos futuros		
2681	Credores diversos	19.414,25	58.242,75
		3.653.480,66	4.499.132,24
	Dívidas a terceiros - Curto Prazo		
2311	Empréstimos de curto prazo		
269	Adiantamentos por conta de vendas		
221	Fornecedores c/c		500,92
228	Fornecedores - Facturas em recepção e conferência		32.436,11
252	Credores pela execução do orçamento		
219	Adiantamentos de clientes, contribuintes e utentes		
2611	Fornecedores de imobilizado c/c		
24	Estado e outros entes públicos	40.519,73	45.400,45
264	Administração autárquica		
262+263+268	Outros credores	804,34	3.225,72
217+2684	Garantias e Cauções	555.517,65	438.139,57
		596.841,72	519.702,77
	Acréscimos e diferimentos:		
273	Acréscimos de custos	635.112,75	651.634,75
274	Proveitos diferidos	7.554.325,97	5.704.563,57
		8.189.438,72	6.356.198,32
	Total do passivo	12.656.446,60	11.563.039,33
	Total dos fundos próprios e do passivo	46.021.920,82	46.677.429,35

ORGÃO EXECUTIVO
Em 20 de maio de 2020


ORGÃO DELIBERATIVO
Em 30 de abril de 2020


DEMONSTRAÇÃO DE RESULTADOS

ENTIDADE MUN M.DOURO -

MUNICÍPIO DE MIRANDA DO DOURO

2019/01/01 a 2019/12/31

ANO 2019
PÁG. 1

Código de Contas		Exercício			
		N		N - 1	
61	Custos e perdas				
	Custos das mercadorias vendidas e das matérias consumidas:				
	Mercadorias				
	Matérias	613.457,84	613.457,84	454.923,94	454.923,94
62	Fornecimentos e serviços externos:		3.788.366,41		3.413.816,30
	Custos com o pessoal:				
641+642	Remunerações	2.634.193,38		2.392.944,75	
643 a 648	Encargos sociais	720.444,64	3.354.638,02	649.943,94	3.042.888,69
63	Transferências e subs. correntes concedidos e prestações sociais		1.085.005,22		948.496,16
66	Amortizações do exercício		3.843.310,33		3.791.899,55
67	Provisões do exercício		84.920,67		
65	Outros custos operacionais		130.407,92		97.855,42
	(A)		12.900.106,41		11.749.880,06
68	Custos e perdas financeiros		107.116,62		111.947,71
	(C)		13.007.223,03		11.861.827,77
69	Custos e perdas extraordinários		221.228,25		84.249,03
	(E)		13.228.451,28		11.946.076,80
88	Resultado líquido do exercício.....		-1.804.156,87		-1.104.722,00
	(X)		11.424.294,41		10.841.354,80
	Proveitos e ganhos				
	Vendas e prestações de serviços:				
7111	Venda de mercadorias				
7112+7113	Venda de produtos	371.342,28		336.120,77	
	(B)				
712	Prestações de serviços	729.665,05	1.101.007,33	584.043,69	920.164,46
	()		1.101.007,33		920.164,46
72	Impostos e taxas		1.009.755,47		1.015.001,20
(a)	Variação da produção				
75	Trabalhos para a própria entidade				
73	Proveitos suplementares		908,85		372,00
74	Transferências e subsídios obtidos		7.804.831,54		7.395.149,53
76	Outros proveitos e ganhos operacionais				
	(B)		9.916.503,19		9.330.687,19
78	Proveitos e ganhos financeiros		1.023.811,96		986.944,97
	(D)		10.940.315,15		10.317.632,16
79	Proveitos extraordinários		483.979,26		523.722,64
	(F)		11.424.294,41		10.841.354,80
Resumo:	Resultados Operacionais: (B - A)		-2.983.603,22		-2.419.192,87
	Resultados Financeiros: (D - B) - (C - A)		916.695,34		874.997,26
	Resultados Correntes: (D - C)		-2.066.907,88		-1.544.195,61
	Resultado Líquido do Exercício: (F - E)		-1.804.156,87		-1.104.722,00

ORGÃO EXECUTIVO
Em 20 de maio de 2020

ORGÃO DELIBERATIVO
Em 30 de maio de 2020


Caracterização do Empréstimo	Data aprov. pela A.M. de contação	Pr. Decorridos	Data de contação	Visto do TC	Finalidade do Empréstimo (c)	Capital		Taxa de Juro		Encargos do Período			Encargos ano vencidos e não pagos	Divida no início do período	Divida no final do período	Observações	
						Contratado	Utilizado	Inicial	Actual	Juros	Amortização	Juros Mora					Total
Longo prazo																	
CAIXA GERAL DE DEPOSITOS	1999/09/29	20	1999/10/22	20 14020	1999/11/26	N INVESTIMENTOS DIVERSOS	723.256,95	723.256,95	3.5900		59.837,04	59.837,04		59.837,04		FINANCIAMENTO DE INVESTIMENTOS DIVERSOS	
CAIXA GERAL DE DEPOSITOS	2001/06/29	20	2001/10/12	18	ISENTO	REPARAÇÃO DOS DANOS CAUSADOS PELAS INTENPERIES DE 2000/2001	249.398,95	249.398,95	1.7000	1.4920	43,00	15.712,40	43,00	47.055,48	31.386,08	REPARAÇÃO DOS DANOS CAUSADOS PELAS INTENPERIES DE 2000/2001	
CAIXA GERAL DE DEPOSITOS	2001/06/29	20	2001/10/12	18	ISENTO	REPARAÇÃO DOS DANOS CAUSADOS PELAS INTENPERIES DE 2000/2001	454.130,55	454.130,55	3.5200	1.4900	181,67	33.258,24	181,67	99.429,39	66.352,82	REPARAÇÃO DOS DANOS CAUSADOS PELAS INTENPERIES DE 2000/2001	
MILLENNIUM BCP	2002/09/27	20	2002/11/04	16	3415	N PAVIMENTAÇÃO DE ARRUMAMENTOS EM AGUAS VIVAS	253.931,10	253.931,10	4.1000	1.5000	972,23	16.685,66	972,23	70.519,96	55.256,53	PAVIMENTAÇÃO DE ARRUMAMENTOS EM AGUAS VIVAS	
MILLENNIUM BCP	2002/09/27	20	2002/11/04	16	3414	N - PAVIMENTAÇÃO DE ARRUMAMENTOS EM SENDIM E DUAS IGREJAS	304.016,70	304.016,70	4.1000	1.5000	1.164,01	19.437,92	1.164,01	84.429,06	66.155,15	PAVIMENTAÇÃO DE ARRUMAMENTOS EM SENDIM E DUAS IGREJAS	
DIRECÇÃO -GERAL DO TESOIRO	2008/12/29	20	2009/04/06	10	841	N PREDE - PROGRAMA DE REGULIZAÇÃO EXTRAORDINARIA DE DIVIDAS	1.556.000,00	1.556.000,00	1.7000			155.600,00	155.600,00	155.600,00			PROGRAMA DE REGULIZAÇÃO EXTRAORDINARIA DE DIVIDAS
DIRECÇÃO -GERAL DO TESOIRO	2012/09/28	20	2012/11/16	14	1701	N PAEL - PROGRAMA DE APOIO A ECONOMIA LOCAL	2.031.709,13	2.029.129,13	2.7600	2.2120	28.797,06	173.734,86	144.937,80	1.231.971,23	1.087.033,43	PAEL - PROGRAMA DE APOIO A ECONOMIA LOCAL	
CAIXA GERAL DE DEPOSITOS	2012/09/28	20	2012/11/21	12	1702	N SANEAMENTO FINANCEIRO 2012	1.175.835,69	1.175.835,69	6.5790	3.8400	24.140,44	130.718,62	106.578,18	741.989,40	635.411,22	SANEAMENTO FINANCEIRO 2012	
CREDITO AGRICOLA MUTUO	2012/09/28	20	2012/11/21	12	1703	N SANEAMENTO FINANCEIRO 2012	1.175.835,70	1.175.835,70	6.5790	3.8400	24.140,43	130.718,62	106.578,19	741.989,39	635.411,20	SANEAMENTO FINANCEIRO 2012	

MUN M. DOURO		MAPA DE EMPRÉSTIMOS OBTIDOS										Ano : 2019																					
Período: 2019/01/02 a 2019/12/31		Data aprov peia A.M. de contra- tação		Pr. Anos C. ridos		Visto do TC Nº registo Data		Finalidade do Empréstimo (c)		Capital		Taxa de Juro		Encargos do Período			Encargos ano vencidos e não pagos		Dívida no final do período		Observações												
										Contratado		Utilizado		Inicial		Actual		Amortização		Juros		Total		Juros Mora									
CREDITO AGRICOLA MUTUO		2016/04/29		2016/05/31		10 3		1278/2016		2016/07/15		Arranjos Urbanísticos em Diversos Pontos do Concelho		1.283.572,82		1.283.572,82		1.0520		1.0520		151.008,56		11.119,13		162.127,69		1.208.068,54		1.057.059,98		INVESTIMENT OS DIVERSOS 2016	
Total.....										9.207.687,59		9.205.107,59								806.823,08		90.557,97		897.831,05		4.440.889,49		3.634.066,41					

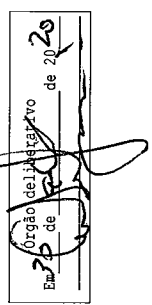
Limite de Endividamento..... 14.290.197,20

- (a) As colunas serão preenchidas quando se justifique.
- (b) A desagregar por empréstimos bancários, por obrigações, outros empréstimos e por unidade.
- (c) Utilizar (I), se estiver isento do limite de endividamento, indicando a legislação aplicável, e (N), no caso contrário.

Órgão executivo
Em 20 de 2020



Órgão deliberativo
Em 20 de 2020



ENTIDADE		OUTRAS DÍVIDAS A TERCEIROS		DATA	ANO	PAGINA
MUN M.DOURO				2020/05/06	2019	1
		Período : 2019/01/02 a 2019/12/31				
COD. CONTA	TERCEIRO	DESIGNAÇÃO	SALDO INICIAL		SALDO FINAL	
			DEBITO	CREDITO	DEVEDOR	CREDOR
21		CLIENTES/CONTRIBUINTES/UTENTES		48.343,31		53.258,67
21.7		Clientes e utentes c/ caucoes		48.343,31		53.258,67
21.7.4		Outras caucoes		48.343,31		53.258,67
	1167	AURELIANO ANTONIO RIBEIRO		75,00		75,00
	1257	MARIA HELENA RAMOS QUINA		584,50		584,50
	1291	ESTALAGEM STª CATARINA LDA		2.670,00		2.670,00
	1345	FERNANDO NUNO BARBOLO PALHAU		665,00		665,00
	1432	JOSE AUGUSTO JORGE		1.275,00		1.275,00
	1437	VITORCEL CONSTRUCOES LIMITADA		1.655,00		1.655,00
	1547	JOSE MANUEL MACIAS PRETO		550,00		550,00
	1612	CARLOS AFONSO-CONSTRUÇÕES UNIPessoal LDA		1.175,00		1.175,00
	1644	CATARINA ROSA VICENTE		150,00		150,00
	1724	ANDRE DOS ANJOS PERA		700,00		700,00
	1791	MARIA DA GRAÇA COUTINHO AROSO RAMOS		243,75		243,75
	1797	ALTINO NETO GERALDES		180,00		180,00
	1856	FRANCISCO MANUEL DELGADO MATOS RAPOSO		425,00		425,00
	1858	MANUEL JOSÉ MEIRINHOS		1.134,00		1.134,00
	1909	SEREDT GESTAO DE SERVICOS DE ANALISES, LDA		824,05		824,05
	1928	JOSE FRANCISCO MEIRINHOS VASCO		180,00		180,00
	1930	CARLOS DO NASCIMENTO FERNANDES PIRES		480,00		480,00
	1936	MARIA NATALIA TERESINHO AFONSO LOPES		1.075,00		1.075,00
	1942	JOSE FRANCISCO MARTINS CAVALEIRO		250,00		250,00
	2006	LUIS JOSE FERNANDES GONCALVES VIANA		870,00		870,00
	2035	ISAC FERNANDES MARCOS		480,00		480,00
	2087	RODOLFO GUILHERME FERREIRA		210,00		210,00
	2129	ARMENIO ANTONIO RAMOS ESTEVES		950,00		950,00
	2163	BAIULA PROPRIEDADES LDA.		532,50		532,50
	2185	LÁZARO DOS SANTOS MARTINS		144,00		144,00
	2228	LURDES DA CONCEIÇÃO MARTINS		200,00		200,00
	2301	ALBERTINO VINAGRE SANTOS CATARINO		390,00		390,00
	2327	EDUARDO ANTONIO FERNANDES		1.110,00		1.110,00
	2427	RAMIRO DOMINGUES FIDALGO		250,00		250,00
	2431	ANTONIO JOAQUIM LOURENÇO		162,50		162,50
	2456	MARIA PIRES DA MOURA		131,25		131,25
	2488	OCTAVIO DA ANUNCIACAO FERREIRA		495,00		495,00
	2510	ANTONIO CARÇÃO GINJO		288,00		288,00
	2580	CARLOS HELDER MARCOS MARTINS		1.150,00		1.150,00
	2594	JOSE AUGUSTO RAMOS				690,00
	2606	CARLOS JOSE ARTEIRO		180,00		180,00
	2623	JAI ME AUGUSTO FERNANDES		480,00		
	2675	AURORA AUGUSTA GONÇALVES ROCHA		437,50		437,50
	2729	ALZIRA DA SILVA TOPA		480,00		480,00
	2740	DELFIN AUGUSTO MARTINS		168,50		168,50
	2782	ANTONIO DOS SANTOS PRETO		270,00		270,00
	2840	PERA E RODRIGUES LDA		5.115,00		5.115,00
	2887	JOSE MARIA FALCAO PIRES		900,00		900,00
	2966	JOSE AUGUSTO RUANO		600,00		600,00
	3014	JOAO MANUEL MORETE		600,00		600,00
	3041	ELZIRA AUGUSTA MARTINS		300,00		300,00
	3100	EDUARDO PIRES PRETO		1.860,00		1.860,00
	3110	PAULO JORGE FERREIRA MARTINS		580,00		580,00
	3160	JOSE ABILIO GONCALVES		270,00		270,00
	3189	RESTMIRADOURO, LDª		500,00		500,00
	3226	CASA DOS EDRAS - TURISMO DA NATUREZA, LDA		375,00		375,00
	3227	OLHAR O FRESNO, LDª		3.100,00		3.100,00
	3329	RUBENS ABELLARD BARTOLOMEU		480,00		480,00
	3419	AMADO DOS SANTOS JOAO		270,00		270,00
	3421	NORDESTE VIVO SOCIEDADE UNIPessoal LDA		200,00		400,00
	3464	AUGUSTO MONTEIRO CARDOSO		260,00		260,00
	3484	HELENA MARIA DE PERA MACIAS MATOS		558,00		618,00
A TRANSPORTAR ...				39.638,55		40.108,55

ENTIDADE		OUTRAS DÍVIDAS A TERCEIROS		DATA	ANO	PAGINA
MUN M.DOURO		Período : 2019/01/02 a 2019/12/31		2020/05/06	2019	2
COD. CONTA	TERCEIRO	DESIGNAÇÃO	SALDO INICIAL		SALDO FINAL	
			DEBITO	CREDITO	DEVEDOR	CREDOR
		TRANSPORTE ...		39.638,55		40.108,55
	3512	JR JOAO & RAPOSO INVESTIMENTOS IMOBILIARIOS LDA		560,00		560,00
	3535	ANTONIO AUGUSTO ESTEVES		300,00		300,00
	3602	MARTA DOS ANJOS MARTINS FIDALGO		630,00		630,00
	3637	JACINTA EDUARDA CORREIA		480,00		480,00
	3702	ADELINA MARIA ANTÃO BILBER		160,00		160,00
	3768	ILDA MARTINS CORDEIRO		270,00		270,00
	3772	MANUEL ANTONIO MARTINS		180,00		180,00
	3815	ANDRÉ FILIPE JOÃO PIRES		300,00		300,00
	3841	RAMIRO DA TRINDADE RODRIGUES		160,00		160,00
	3858	ANA PAULA CANGUEIRO ANDRÉ				450,00
	3868	PAULO FILIPE JOÃO CAMEIRÃO		360,00		360,00
	3968	MERENCIA BALTAZAR DE SAO PEDRO		921,00		921,00
	3994	RICARDO MIGUEL FERREIRA DA SILVA		80,00		80,00
	402	SERRALHARIA CUTELARIA PALACIO LDA		390,00		
	4057	ELISABETE MARIA FALCÃO MALHADO MOGADOURO		360,00		
	4148	MARIA DA CONCEIÇÃO IGREJA RODRIGUES		150,00		
	4154	NOEMIA ALVES ANTAO		1.035,00		1.035,00
	4170	MIGUEL MEIRINHOS GALHARDO				450,00
	4228	LUIS MANUEL RAMOS TOMÉ LDA				325,36
	4242	MARIA INACIA PIRES ESTEVES				480,00
	4258	JOSÉ AUGUSTO JORGE DA COSTA				240,00
	4290	MARIA CONCEIÇÃO PIRES				240,00
	4300	LUIS AUGUSTO PIRES				360,00
	4315	ESTER DOS RAMOS ANDRE				300,00
	4331	MANUEL DE JESUS PINO LOPES				780,00
	4332	ALFREDO MARIA FERREIRA				240,00
	4333	JOAO BELMIRO GOMES PARREIRA				360,00
	4335	MARIA ISAURA XAVIER FONSECA				300,00
	4348	ANTONIO ALBERTO MAIA RAMOS				220,00
	69	EUSEBIO FRANCISCO FERNANDES		150,00		150,00
	9	JAI ME NOGUEIRA & FILHOS LDA		668,76		668,76
	946	ANTONIO HENRIQUE RAPOSO NETO		250,00		250,00
	977	VIVADOURO CONSTRUCOES LDA		1.300,00		1.900,00
22		FORNECEDORES		32.937,03		
22.1		Fornecedores de c/c		500,92		
22.1.1		Fornecedores Gerais C/C		500,92		
	218	LABORATORIO DE CONTROLO QUALIDADE ALIMENTAR, LDA		500,92		
22.8		Fornecedores-facturas em rececao e conferencia		32.436,11		
	112	BRAGANCAUTO COMERCIO AUTO, LDA		9.443,18		
	3520	SERGIO CLAUDIO & GONÇALVES - MANUT. DE AUT. LDA		518,67		
	3818	SOCIEDADE PORTUGUESA DE INOVAÇÃO-CONSUL. EMPR. FOM. INO, SA		22.078,50		
	4053	ALCAIDESÁBIO - UNIPESSOAL, LDA.		381,92		
	4088	ANA PAULA DELGADO PINTO		13,84		
24		ESTADO E OUTROS ENTES PUBLICOS		45.400,45		40.519,73
24.2		Retencao de impostos sobre rendimentos		19.696,50		20.593,50
24.2.1		Trabalho dependente		17.802,00		18.800,00
24.2.2		Trabalho independente		1.894,50		1.762,50
24.2.5		Pensoes				31,00
24.3		Imposto sobre o valor acrescentado		7.945,05		
24.3.6		Iva - a pagar		7.945,05		
24.5		Contribuicoes para a Seguranca Social		17.758,90		19.926,23
24.5.2		Contribuicoes para a CGA		12.521,11		12.624,05
24.5.2.1		CGA - Descontos do pessoal		12.521,11		12.624,05
24.5.3		CRSS - BRAGANCA		5.237,79		7.302,18
24.5.3.1		CRSS-Descontos s/ vencimentos do pessoal (RCTFP)		4.029,22		6.111,73
24.5.3.3		CRSS-Descontos s/ vencimentos de outro pessoal		1.208,57		1.190,45
26		OUTROS DEVEDORES E CREDORES		451.371,83		522.477,57
26.3		Sindicatos		397,68		
		A TRANSPORTAR ...		126.680,79		93.778,40

ENTIDADE		OUTRAS DÍVIDAS A TERCEIROS		DATA	ANO	PAGINA
MUN M.DOURO		Período : 2019/01/02 a 2019/12/31		2020/05/06	2019	3
COD. CONTA	TERCEIRO	DESIGNAÇÃO	SALDO INICIAL		SALDO FINAL	
			DEBITO	CREDITO	DEVEDOR	CREADOR
		TRANSPORTE ...		126.680,79		93.778,40
26.3.1		STAL		397,68		
26.8		Devedores e credores diversos		450.974,15		522.477,57
26.8.1		Devedores e Credores das Administrações Públicas		58.242,75		19.414,25
26.8.1.2		Credores das Administrações Públicas		58.242,75		19.414,25
26.8.1.2.6		Fundo de Apoio Municipal		58.242,75		19.414,25
26.8.1.2.6.2		Fundo de Apoio Municipal - Mlp		58.242,75		19.414,25
26.8.5		Credores diversos		390.827,39		502.258,98
26.8.5.1		Instituicoes		624,03		
26.8.5.1.7		ATAM		51,03		
26.8.5.1.8		SERVICOS SOCIAIS DA C. MUN. DE MIRANDA DO DOURO		573,00		
26.8.5.4		FORNECEDORES E OUTROS COM CAUÇÕES		389.903,36		502.258,98
26.8.5.4.1		CAUÇÕES DE EMPREITADAS E FORNECIMENTOS		378.558,41		490.914,03
26.8.5.4.1.1		CAUÇÕES DE 5% E/OU 10% - INDIVIDUAL		359.825,02		473.428,64
	12	E.T.E.-EMPRESA TELECOM ELETRICIDADE, LDA.		3.173,38		3.173,38
	13	MARIO HENRIQUES FERREIRA, LDA		6.415,33		6.415,33
	14	CEGM - SOCIEDADE DE CONTRUÇÕES LDA		10.185,41		10.185,41
	15	SILVA & PRETO, LDA		20.626,53		18.294,03
	151	ELECTRO INSTALADORA MOGADOURENSE		2.380,53		2.380,53
	1633	TLCI-SOLUÇÕES INTEGRADAS		2.920,89		2.920,89
	1649	AMBIAGUA GESTÃO DE EQUIPAMENTOS DE AGUAS SA		16.921,93		46.904,13
	2008	PEDRO SANTOS-REPRESENTAÇÕES E SERVIÇOS LIMITADA		340,00		340,00
	2485	ELIBRU - ACTIVIDADES DE ENGENHARIA E TECNICAS AFINS, L.DA				1.936,00
	2681	JOSE BRITO & AUGUSTO CONSTRUÇÕES LDA		7.382,09		7.382,09
	2758	MULTINORDESTE MULTIF CONSTR ENGENH CIVIL SA		5.855,53		5.855,53
	2761	SINCOF-SOC. INSDUSTRIAL DE CONSTRUÇÕES FLAVIENSES, LDA		6.709,77		6.709,77
	2783	MANUEL JOAQUIM CALDEIRA, LDA		14.918,76		40.689,46
	2955	JOSE ANTONIO PATRAO, L.DA		2.563,22		2.563,22
	2957	ANTONIO RODRIGUES & FILHOS, LDA.		2.256,66		2.256,66
	297	CONSTRUCOES JOAQUIM B.FERREIRA LDA		6.750,71		6.750,71
	3059	C.M. FERREIRA - PAV. & GRANITOS, SOC. UNIP. LDA.		3.724,88		3.724,88
	3062	MANUEL ANTONIO FERREIRA DE CARVALHO & FILHOS. LD.ª		4.623,18		4.623,18
	3355	ANTEROS - EMP,SOC.CONSTRUÇÃO E OBRAS PÚBLICAS, S.A.		11.613,75		9.789,00
	3356	FESAPI, RECONSTRUÇÃO, LDA		31.212,75		31.212,75
	3387	IAREN INSTITUTO DA AGUA DA REGIAO NORTE		383,82		383,82
	3468	LPQ-LABORATORIO PRO QUALIDADE LDA		610,86		610,86
	3500	TERMIPOL - ISOLAMENTOS TERMICOS E ACUSTICOS, LDA		829,73		829,73
	3536	SOCIEDADE DE EMPREITADAS FAZVIA, LDA		8.856,00		8.856,00
	3544	NORINSTEINOR - INSTALAÇÕES ESPECIAIS, LDA		355,84		88,96
	3879	SA MACHADO & FILHOS, SA		12.101,16		12.101,16
	3905	CERTIPLAN-SERVIÇOS PARA O IMOBILIARIO S A		2.131,50		2.131,50
	3983	RR ESCAVACOES UNIPessoal LDA		19.132,05		30.689,00
	4013	OVAVA ENGENHARIA LDA				12.298,56
	4107	ERA ARQUOLOGIA, S.A.		3.300,00		13.704,56
	4197	NORTEJUVIL-SOCIEDADE DE CONSTRUÇÕES, LDA				6.322,39
	4217	NOVARQUEOLOGIA, LDA				5.930,00
	8	INERTIL SOCIEDADE PRODUTORA INERTES SA		132.061,15		124.620,70
	9	JAIME NOGUEIRA & FILHOS LDA		5.060,05		5.060,05
	977	VIVADOURO CONSTRUCOES LDA		14.427,56		35.694,40
26.8.5.4.1.2		CAUÇÕES DE 5% E/OU 10% - AGRUPADA		18.733,39		17.485,39
26.8.5.4.2		GARANTIAS E CAUÇÕES DIVERSAS		11.344,95		11.344,95
26.8.5.4.2.1		CAUÇÕES DE ANOS ANTERIORES		6.492,65		6.492,65
26.8.5.4.2.2		CAUÇÕES DIVERSAS E LOTEAMENTOS		4.852,30		4.852,30
	1612	CARLOS AFONSO-CONSTRUÇÕES UNIPessoal LDA		867,10		867,10
	3414	BAIULA- SUPERMERCADOS, LDA		3.985,20		3.985,20
26.8.5.6		TRANSFERENCIAS - ASSOCIACOES DESPORTIVAS, CULTURAI		300,00		
26.8.5.6.5		ESCOLAS, UNIVERISIDADES, ASSOCIAÇÕES DE ESTUDANTES		300,00		
	2566	AGRUPAMENTO VERTICAL DE ESCOLAS DE MIRANDA DO DOURO		300,00		
26.8.8		Devedores e Credores Diversos		1.904,01		804,34
		A TRANSPORTAR ...		576.148,61		615.451,63

ENTIDADE		OUTRAS DÍVIDAS A TERCEIROS		DATA	ANO	PAGINA
MUN M.DOURO		Período : 2019/01/02 a 2019/12/31		2020/05/06	2019	4
COD. CONTA	TERCEIRO	DESIGNAÇÃO	SALDO INICIAL		SALDO FINAL	
			DEBITO	CREDITO	DEVEDOR	CREADOR
		TRANSPORTE ...		576.148,61		615.451,63
26.8.8.1		Tribunais		149,27		
26.8.8.1.5		Descontos de Vencimentos para Regularização de Div		149,27		
	3225	IGCP E.P.E		133,74		
	4110	PAULA PINTO		15,53		
26.8.8.2		Outras Operações de Tesouraria		1.754,74		804,34
26.8.8.2.1		Loja Solidaria - Gala Benefica		1.754,74		804,34
		TOTAL ...		578.052,62		616.255,97

ENTIDADE		OUTRAS DÍVIDAS A TERCEIROS		DATA	ANO	PAGINA
MUN M.DOURO		Período : 2019/01/02 a 2019/12/31		2020/03/13	2019	1
COD. CONTA	TERCEIRO	DESIGNAÇÃO	SALDO INICIAL		SALDO FINAL	
			DEBITO	CREDITO	DEVEDOR	CREADOR
22		FORNECEDORES		32.937,03		
22.1		Fornecedores de c/c		500,92		
22.1.1		Fornecedores Gerais C/C		500,92		
22.8	218	LABORATORIO DE CONTROLO QUALIDADE ALIMENTAR, LDA		500,92		
		Fornecedores-facturas em recepcao e conferencia		32.436,11		
	112	BRAGANCAUTO COMERCIO AUTO, LDA		9.443,18		
	3520	SERGIO CLAUDIO & GONÇALVES - MANUT. DE AUT. LDA		518,67		
	3818	SOCIEDADE PORTUGUESA DE INOVAÇÃO-CONSUL. EMPR. FOM. INO, SA		22.078,50		
	4053	ALCAIDESÁBIO - UNIPessoal, LDA.		381,92		
	4088	ANA PAULA DELGADO PINTO		13,84		
24		ESTADO E OUTROS ENTES PUBLICOS		7.945,05		
24.3		Imposto sobre o valor acrescentado		7.945,05		
24.3.6		Iva - a pagar		7.945,05		
26		OUTROS DEVEDORES E CREDITORES		58.542,75		19.414,25
26.8		Devedores e credores diversos		58.542,75		19.414,25
26.8.1		Devedores e Creditores das Administrações Públicas		58.242,75		19.414,25
26.8.1.2		Credores das Administrações Públicas		58.242,75		19.414,25
26.8.1.2.6		Fundo de Apoio Municipal		58.242,75		19.414,25
26.8.1.2.6.2		Fundo de Apoio Municipal - Mlp		58.242,75		19.414,25
26.8.5		Credores diversos		300,00		
26.8.5.6		TRANSFERENCIAS - ASSOCIACOES DESPORTIVAS, CULTURAI		300,00		
26.8.5.6.5		ESCOLAS, UNIVERISIDADES, ASSOCIAÇÕES DE ESTUDANTES		300,00		
	2566	AGRUPAMENTO VERTICAL DE ESCOLAS DE MIRANDA DO DOURO		300,00		
TOTAL ...				99.424,83		19.414,25

8.3.5.1.- ATIVOS DE RENDIMENTO FIXO

MUNICÍPIO DE MIRANDA DO DOURO

Ano	2019
-----	------

Descrição do activo (1)	Entidade Devedora (2)	Valor em 01 de Janeiro		Valor em 31 de Dezembro		Rendimento		Observações (7)
		Valor Nominal (3)	Valor de Mercado (4)	Valor Nominal (5)	Valor de Mercado (6)	Vencido e cobrado (7)	Vencido por cobrar (8)	
A curto prazo.....								
A médio e longo prazos.....								
Total.....								

SEM MOVIMENTOS

8.3.5.2.- ATIVOS DE RENDIMENTO VARIÁVEL

MUNICÍPIO DE MIRANDA DO DOURO


Ano	2019
-----	------

Descrição do activo (1)	Entidade Devedora (2)	Valor em 01 de Janeiro		Valor em 31 de Dezembro		Juros Vencidos e Recebidos (7)	Juros Vencidos e a Receber (8)
		Valor Nominal (3)	Valor de Mercado (4)	Valor Nominal (5)	Valor de Mercado (6)		
A curto prazo.....							
A médio e longo prazos.....							
Total.....							


SEM MOVIMENTOS

		Síntese das Reconciliações Bancárias		Ano: 2019
Designação da Entidade		Município de Miranda do Douro		
Instituição Bancária		Saldo em 31/12/n (a)	Saldo contabilístico (b)	Observações (c)
Banco	Nº de Conta			
CGD	112630	766 429,32	740 695,72	1
CGD	787630	369 044,31	368 054,31	1
CGD	13723030	190 198,22	190 198,22	1
NB	96/0009	563 026,16	564 508,54	1
BCP	4304306	247 803,48	247 926,48	1
SANTANDER	28348527/001	40 206,39	40 218,99	1
CAM	40106768421	734 712,96	706 979,47	1
MONTEPIO	1442469/10	224 092,13	224 092,13	1
TOTAL		3 135 512,97 €	3 082 673,86 €	

O dirigente responsável pela área Administrativa e ou Financeira

Assinatura 

O Membro do Executivo responsável pela área financeira

Assinatura 

Na coluna a) indicar o valor do saldo constante do extrato bancário à data de 31/12/n.

Na coluna b) indicar a importância constante do Resumo Diário de Tesouraria.

Na coluna c) indicar para cada conta, consoante a situação, um dos seguintes códigos:

- (1) Reconciliação efectuada e justificadas as divergências.
- (2) Reconciliação efectuada e não justificada a divergência.
- (3) Reconciliação não efectuada.

**MUNICÍPIO DE
MIRANDA DO DOURO**

ANO FINANCEIRO DE 2019

**DOCUMENTOS DE PRESTAÇÃO DE CONTAS
ANALITICA**

ENTIDADE	BALANCETE ANALITICO DO PLANO ANALITICO						DATA	ANO	PAGINA
	MUN M. DOURO	PERIODO : Janeiro	A Apuramento	Contas de reclassificação incluídas			2020/03/13	2019	1
COD. CONTA	DESIGNACAO	ANTERIOR		DO PERIODO		ACUMULADO		SALDO	
		DEBITO	CREDITO	DEBITO	CREDITO	DEBITO	CREDITO	DEVEDOR	CREDOR
90	CONTAS REFLECTIDAS			1.065.229,91	14293681,19	1.065.229,91	14293681,19		13228451,28
90.61	CUSTOS DAS MERC. VENDIDAS MATER. CONSUMIDAS			7.195,06	620.652,90	7.195,06	620.652,90		613.457,84
90.62	FORNECIMENTOS E SERVICOS EXTERNOS			535.991,23	4.324.357,64	535.991,23	4.324.357,64		3.788.366,41
90.63	TRANSFER. E SUBSIDIOS CORRENTES C. PREST.SOCIAIS			13.660,00	1.098.665,22	13.660,00	1.098.665,22		1.085.005,22
90.64	CUSTOS COM O PESSOAL			402.394,91	3.757.032,93	402.394,91	3.757.032,93		3.354.638,02
90.65	OUTROS CUSTOS E PERDAS OPERACIONAIS			4.466,56	134.874,48	4.466,56	134.874,48		130.407,92
90.66	AMORTIZACOES DO EXERCICIO				3.843.310,33		3.843.310,33		3.843.310,33
90.67	PROVISOES DO EXERCICIO				84.920,67		84.920,67		84.920,67
90.68	CUSTOS E PERDAS FINANCEIRAS			10.569,43	117.686,05	10.569,43	117.686,05		107.116,62
90.69	CUSTOS E PERDAS EXTRAORDINARIAS			90.952,72	312.180,97	90.952,72	312.180,97		221.228,25
91	UNIDADES ORGANICAS			6.676.159,68	6.676.159,68	6.676.159,68	6.676.159,68		
91.1	ADMINISTRACAO AUTARQUICA			875.338,42	875.338,42	875.338,42	875.338,42		
91.1.01	ASSEMBLEIA MUNICIPAL			17.868,90	17.868,90	17.868,90	17.868,90		
91.1.02	CAMARA MUNICIPAL			788.988,84	788.988,84	788.988,84	788.988,84		
91.1.05	GABINETE APOIO PESSOAL			67.483,76	67.483,76	67.483,76	67.483,76		
91.1.07	OUTROS			996,92	996,92	996,92	996,92		
91.2	DIVISAO ADMINISTRATIVA E FINANCEIRA			637.998,12	637.998,12	637.998,12	637.998,12		
91.2.01	SECAO DE EXPEDIENTE E SERVICOS GERAIS			81.964,20	81.964,20	81.964,20	81.964,20		
91.2.02	SECAO DE PESSOAL			62.883,26	62.883,26	62.883,26	62.883,26		
91.2.03	SECAO DE CONTABILIDADE			120.426,82	120.426,82	120.426,82	120.426,82		
91.2.04	SECAO DE PATRIMONIO E APROVISIONAMENTO			85.626,11	85.626,11	85.626,11	85.626,11		
91.2.05	TESOURARIA			32.674,59	32.674,59	32.674,59	32.674,59		
91.2.06	APOIO ORGAOS MUNICIPAIS, CONTRATOS E NOTARIADO			9.475,15	9.475,15	9.475,15	9.475,15		
91.2.07	INFORMATICA			234.177,65	234.177,65	234.177,65	234.177,65		
91.2.99	ENCARGOS GERAIS DIVISAO ADMIN. E FINANCEIRA			10.770,34	10.770,34	10.770,34	10.770,34		
91.3	DIVISAO AMBIENTE E GESTÃO URBANA			759.251,83	759.251,83	759.251,83	759.251,83		
91.3.01	URBANISMO			198.699,16	198.699,16	198.699,16	198.699,16		
91.3.02	PARQUES E JARDINS			135.942,23	135.942,23	135.942,23	135.942,23		
91.3.03	CEMITÉRIO			3.222,86	3.222,86	3.222,86	3.222,86		
91.3.04	MEIO AMBIENTE			266.498,30	266.498,30	266.498,30	266.498,30		
91.3.05	FISCALIZACAO DE OBRAS			13.456,30	13.456,30	13.456,30	13.456,30		
91.3.07	MATADOURO			140.756,98	140.756,98	140.756,98	140.756,98		
91.3.99	ENCARGOS GERAIS DIVISAO AMBIENTE E GESTÃO URBANA			676,00	676,00	676,00	676,00		
91.4	DIVISAO DE OBRAS MUNICIPAIS			2.206.759,35	2.206.759,35	2.206.759,35	2.206.759,35		
91.4.01	AGUAS			254.231,49	254.231,49	254.231,49	254.231,49		
91.4.02	SANEAMENTOS			38.544,90	38.544,90	38.544,90	38.544,90		
91.4.03	OBRAS MUNICIPAIS			1.248.435,42	1.248.435,42	1.248.435,42	1.248.435,42		
91.4.04	UNIDADE DE ORGANIZAÇÃO E GESTÃO DE INFRAESTRUTURAS PUBLICAS			83.332,36	83.332,36	83.332,36	83.332,36		
91.4.05	PARQUE DE MAQUINAS E VIATURAS			399.756,81	399.756,81	399.756,81	399.756,81		
91.4.06	AGUAS E SANEAMENTOS - CUSTOS COMUNS			181.958,52	181.958,52	181.958,52	181.958,52		
91.4.99	ENCARGOS GERAIS DIVISAO OBRAS MUNICIPAIS			499,85	499,85	499,85	499,85		
91.5	DIVISAO SOCIOCULTURAL			1.831.154,63	1.831.154,63	1.831.154,63	1.831.154,63		
91.5.01	DESPORTO, JUVENTUDE E TEMPOS LIVRES			206.265,33	206.265,33	206.265,33	206.265,33		
91.5.02	BIBLIOTECA MUNICIPAL			58.149,00	58.149,00	58.149,00	58.149,00		
91.5.03	CULTURA			505.426,04	505.426,04	505.426,04	505.426,04		
91.5.04	ACAO EDUCATIVA			798.555,55	798.555,55	798.555,55	798.555,55		
91.5.05	ARQUIVO			55.876,51	55.876,51	55.876,51	55.876,51		
91.5.06	HABITACAO E Acao SOCIAL			108.281,78	108.281,78	108.281,78	108.281,78		
91.5.07	TURISMO			78.892,09	78.892,09	78.892,09	78.892,09		
91.5.08	APOIO ADMINISTRATIVO			19.558,33	19.558,33	19.558,33	19.558,33		
91.5.99	ENCARGOS GERAIS DIVISAO SOCIOCULTURAL			150,00	150,00	150,00	150,00		
91.6	GABINETE DE APOIO TECNICO			323.164,03	323.164,03	323.164,03	323.164,03		
91.6.01	GABINETE DE APOIO AO AGRICULTOR E AO DESENVOLVIMENTO RURAL			190.077,88	190.077,88	190.077,88	190.077,88		
	A TRANSPORTAR ...			7.565.810,14	20794261,42	7.565.810,14	20794261,42		13228451,28

ENTIDADE	BALANCETE ANALITICO DO PLANO ANALITICO						DATA	ANO	PAGINA
	MUN M.DOURO	PERIODO : Janeiro	A Apuramento	Contas de reclassificação incluídas			2020/03/13	2019	2
COD. CONTA	DESIGNAÇÃO	ANTERIOR		DO PERIODO		ACUMULADO		SALDO	
		DEBITO	CREDITO	DEBITO	CREDITO	DEBITO	CREDITO	DEVEDOR	CREDOR
	TRANSPORTE ...			7.565.810,14	20794261,42	7.565.810,14	20794261,42		13228451,28
91.6.02	UNIDADE DE APOIO JURIDICO, CONTENCIOSOS E FISCALIZAÇÃO			47.608,29	47.608,29	47.608,29	47.608,29		
91.6.03	GPDC - GABINETE PLANEAMENTO, DESEN. CONTROLO			85.477,86	85.477,86	85.477,86	85.477,86		
91.7	GABINETE MEDICO VETERINARIO			42.493,30	42.493,30	42.493,30	42.493,30		
91.7.01	GABINETE MEDICO VETERINARIO			42.493,30	42.493,30	42.493,30	42.493,30		
92	EDIFICIOS MUNICIPAIS E VIATURAS			5.379.146,87	5.379.146,87	5.379.146,87	5.379.146,87		
92.1	EDIFICIOS MUNICIPAIS			5.049.262,43	5.049.262,43	5.049.262,43	5.049.262,43		
92.1.001	CMMD			490.296,51	490.296,51	490.296,51	490.296,51		
92.1.002	ARMAZÉNS/OFICINAS			33.002,72	33.002,72	33.002,72	33.002,72		
92.1.003	POLO DA UTAD			17.203,06	17.203,06	17.203,06	17.203,06		
92.1.004	CABANAIS DO CASTELO			13.594,49	13.594,49	13.594,49	13.594,49		
92.1.005	CASA 1 DOS MAGISTRADOS			1.057,55	1.057,55	1.057,55	1.057,55		
92.1.006	CASA 2 DOS MAGISTRADOS			208,54	208,54	208,54	208,54		
92.1.007	CASA DA CULTURA			14.779,36	14.779,36	14.779,36	14.779,36		
92.1.008	CASA DA MÚSICA			16.689,45	16.689,45	16.689,45	16.689,45		
92.1.009	AUDITORIO			12.288,41	12.288,41	12.288,41	12.288,41		
92.1.010	BIBLIOTECA MUNICIPAL			42.700,57	42.700,57	42.700,57	42.700,57		
92.1.011	ANTIGO ARQUIVO (RESIDÊNCIA DO IASE)			7.122,97	7.122,97	7.122,97	7.122,97		
92.1.012	CASA DAS 4 ESQUINAS			4.499,57	4.499,57	4.499,57	4.499,57		
92.1.013	PAVILHAO MULTIUSOS			35.885,88	35.885,88	35.885,88	35.885,88		
92.1.014	EDIFÍCIO DE USOS MÚLTIPLOS (INCLUI CINETEATRO)			35.092,87	35.092,87	35.092,87	35.092,87		
92.1.015	ARQUIVO MUNICIPAL			28.132,41	28.132,41	28.132,41	28.132,41		
92.1.016	POSTO DE VENDAS MIRANDA/PORTA DA ROTA			2.953,72	2.953,72	2.953,72	2.953,72		
92.1.017	ESCOLA VELHA - CASA DA MÚSICA DE SENDIM			9.474,96	9.474,96	9.474,96	9.474,96		
92.1.018	ETA DE MIRANDA			109.152,48	109.152,48	109.152,48	109.152,48		
92.1.019	ETAR			20.808,36	20.808,36	20.808,36	20.808,36		
92.1.020	ETAR DE SENDIM			16.231,02	16.231,02	16.231,02	16.231,02		
92.1.021	ETA DE PICOTE			20.072,72	20.072,72	20.072,72	20.072,72		
92.1.022	POSTO DE TURISMO			2.734,95	2.734,95	2.734,95	2.734,95		
92.1.023	PARQUE DE CAMPISMO			57.025,45	57.025,45	57.025,45	57.025,45		
92.1.024	CENTRO DE RECEPÇÃO DE VISITANTES			9.795,20	9.795,20	9.795,20	9.795,20		
92.1.025	CENTRO DE INTEPRETAÇÃO TURISTICO AMBIENTAL			7.777,41	7.777,41	7.777,41	7.777,41		
92.1.026	CENTRO DE ACOlhIMENO DO BARROCAL			17.515,29	17.515,29	17.515,29	17.515,29		
92.1.027	ESTÁDIO MUNICIPAL			132.529,69	132.529,69	132.529,69	132.529,69		
92.1.028	PISCINA COBERTA			206.665,05	206.665,05	206.665,05	206.665,05		
92.1.029	PISCINA DESCOBERTA DE MIRANDA			37.394,35	37.394,35	37.394,35	37.394,35		
92.1.030	PISCINA DESCOBERTA DE SENDIM			18.540,66	18.540,66	18.540,66	18.540,66		
92.1.031	CAIS FLUVIAL DE MIRANDA			6.415,88	6.415,88	6.415,88	6.415,88		
92.1.032	CAIS FLUVIAL DE SENDIM			9.952,45	9.952,45	9.952,45	9.952,45		
92.1.033	PARQUE NAUTICO MIRANDA			5.315,58	5.315,58	5.315,58	5.315,58		
92.1.034	JARDIM DE INFÂNCIA DE MIRANDA			5.152,98	5.152,98	5.152,98	5.152,98		
92.1.035	ESCOLA DO 1º CEB (ANTIGO CICLO)			20.098,23	20.098,23	20.098,23	20.098,23		
92.1.036	JARDIM DE INFÂNCIA DE SENDIM			21.366,26	21.366,26	21.366,26	21.366,26		
92.1.037	ESCOLA DO 1º CEB DE SENDIM			10.208,34	10.208,34	10.208,34	10.208,34		
92.1.038	BAR DOS FRADES TRINOS			2.058,50	2.058,50	2.058,50	2.058,50		
92.1.039	MERCADO MUNICIPAL			17.116,35	17.116,35	17.116,35	17.116,35		
92.1.040	JARDIM DE INFANCIA DE PALAÇOULO			9.288,84	9.288,84	9.288,84	9.288,84		
92.1.041	ESCOLA 1 CEB DE PALAÇOULO			6.730,98	6.730,98	6.730,98	6.730,98		
92.1.042	PODESORTIVO DA TERRONHA			9.425,49	9.425,49	9.425,49	9.425,49		
92.1.043	PAVILHAO GIMNODESPORTIVO DE MIRANDA			8.016,39	8.016,39	8.016,39	8.016,39		
92.1.044	POLIDESORTIVO SITO NO BAIRRO DA TERRONHA			1.740,00	1.740,00	1.740,00	1.740,00		
92.1.045	CEMITERIO MUNICIPAL			4.146,90	4.146,90	4.146,90	4.146,90		
92.1.046	MERCADO DE GADO DE MALHADAS			2.978,60	2.978,60	2.978,60	2.978,60		
92.1.047	MATADOURO MUNICIPAL			26.082,54	26.082,54	26.082,54	26.082,54		
92.1.048	CASAS DO BAIRRO DA TERRONHA			10.037,14	10.037,14	10.037,14	10.037,14		
	A TRANSPORTAR ...			9.338.746,71	22567197,99	9.338.746,71	22567197,99		13228451,28

ENTIDADE		BALANCETE ANALITICO DO PLANO ANALITICO						DATA	ANO	PAGINA
MUN M.DOURO		PERIODO : Janeiro A Apuramento Contas de reclassificação incluídas						2020/03/13	2019	3
COD. CONTA	DESIGNACAO	ANTERIOR		DO PERIODO		ACUMULADO		SALDO		
		DEBITO	CREDITO	DEBITO	CREDITO	DEBITO	CREDITO	DEVEDOR	CREDOR	
	TRANSPORTE ...			9.338.746,71	22567197,99	9.338.746,71	22567197,99		13228451,28	
92.1.049	CASAS DO BARROCAL DO DOURO			1.502,44	1.502,44	1.502,44	1.502,44			
92.1.050	BAR DA EDP NO BARROCAL DO DOURO			875,17	875,17	875,17	875,17			
92.1.051	EDIFICIOS DE USO NAO ESPECIFICO			51.334,60	51.334,60	51.334,60	51.334,60			
92.1.052	PARQUE URBANO DO RIO FRESNO			366.932,33	366.932,33	366.932,33	366.932,33			
92.1.053	JARDIM E PRACETAS			94.602,27	94.602,27	94.602,27	94.602,27			
92.1.054	REDES DE AGUA NO CONCELHO			735.283,42	735.283,42	735.283,42	735.283,42			
92.1.055	REDES DE SANEAMENTO NO CONCELHO			661.085,45	661.085,45	661.085,45	661.085,45			
92.1.057	ARRANJOS URBANISTICOS			1.039.713,00	1.039.713,00	1.039.713,00	1.039.713,00			
92.1.058	VIACÇÃO RURAL \ ESTRADAS MUNICIPAIS			319.242,68	319.242,68	319.242,68	319.242,68			
92.1.059	ETARS COMPACTAS			9.612,88	9.612,88	9.612,88	9.612,88			
92.1.060	PARQUES INFANTIS			77.207,01	77.207,01	77.207,01	77.207,01			
92.1.062	ECOCENTRO MICOLOGICO			14.577,56	14.577,56	14.577,56	14.577,56			
92.1.063	PISCINA DE PALAÇOULO			390,62	390,62	390,62	390,62			
92.1.099	ANTIGAS ESCOLAS PRIMARIAS			37.303,74	37.303,74	37.303,74	37.303,74			
92.1.102	EDIFICIOS CULTURAIS			29,70	29,70	29,70	29,70			
92.1.107	ANTIGO POSTO/ZONA ZOOTECNICO DE MALHADAS			8.869,97	8.869,97	8.869,97	8.869,97			
92.1.108	CENTRO DE FORMAÇÃO AGRARIA EM MALHADAS			33.342,47	33.342,47	33.342,47	33.342,47			
92.2	VIATURAS			329.884,44	329.884,44	329.884,44	329.884,44			
92.2.001	82-19-TM			13.331,92	13.331,92	13.331,92	13.331,92			
92.2.002	76-65-BH			2.936,05	2.936,05	2.936,05	2.936,05			
92.2.003	86-02-JS			2.285,39	2.285,39	2.285,39	2.285,39			
92.2.005	82-MV-57			2.212,19	2.212,19	2.212,19	2.212,19			
92.2.006	18-22-VC			5.613,97	5.613,97	5.613,97	5.613,97			
92.2.007	02-09-JR			2.938,51	2.938,51	2.938,51	2.938,51			
92.2.008	56-66-EU			2.056,54	2.056,54	2.056,54	2.056,54			
92.2.009	06-03-GT			3.400,09	3.400,09	3.400,09	3.400,09			
92.2.011	80-AF-85			11.644,96	11.644,96	11.644,96	11.644,96			
92.2.012	65-AE-44			2.743,50	2.743,50	2.743,50	2.743,50			
92.2.014	49-AG-98			4.081,08	4.081,08	4.081,08	4.081,08			
92.2.016	72-53-LZ			5.658,55	5.658,55	5.658,55	5.658,55			
92.2.017	75-59-MM			3.317,48	3.317,48	3.317,48	3.317,48			
92.2.018	NQ-01-58			3.100,46	3.100,46	3.100,46	3.100,46			
92.2.019	FX-93-26			3.419,41	3.419,41	3.419,41	3.419,41			
92.2.020	58-93-LZ			5.727,61	5.727,61	5.727,61	5.727,61			
92.2.021	21-92-GV			4.685,85	4.685,85	4.685,85	4.685,85			
92.2.022	QT-99-58			3.367,83	3.367,83	3.367,83	3.367,83			
92.2.023	OD-06-04			4.766,63	4.766,63	4.766,63	4.766,63			
92.2.025	29-10-CF			4.265,59	4.265,59	4.265,59	4.265,59			
92.2.027	OJ-33-20			5.252,67	5.252,67	5.252,67	5.252,67			
92.2.028	67-00-MP			9.246,96	9.246,96	9.246,96	9.246,96			
92.2.029	15-65-TE			2.779,09	2.779,09	2.779,09	2.779,09			
92.2.030	68-29-JQ			2.988,14	2.988,14	2.988,14	2.988,14			
92.2.031	67-DN-93			5.448,60	5.448,60	5.448,60	5.448,60			
92.2.032	99-EG-35			6.941,61	6.941,61	6.941,61	6.941,61			
92.2.033	64-EG-68			3.427,94	3.427,94	3.427,94	3.427,94			
92.2.034	42-EI-02			3.415,11	3.415,11	3.415,11	3.415,11			
92.2.035	35-68-QJ			5.424,81	5.424,81	5.424,81	5.424,81			
92.2.037	19-91-DF			9.106,15	9.106,15	9.106,15	9.106,15			
92.2.038	68-67-EL			9.996,57	9.996,57	9.996,57	9.996,57			
92.2.039	QS-97-99			2.068,16	2.068,16	2.068,16	2.068,16			
92.2.040	08-MQ-80			5.598,36	5.598,36	5.598,36	5.598,36			
92.2.041	21-41-ZQ (UNIDADE MOVEI)			214,44	214,44	214,44	214,44			
92.2.042	46-07-UA			2.946,91	2.946,91	2.946,91	2.946,91			
92.2.044	10-HX-72			14.445,62	14.445,62	14.445,62	14.445,62			
92.2.045	58-RETROSCAVADORA CASE N° 4(37-OD-08)			9.141,54	9.141,54	9.141,54	9.141,54			
92.2.046	10-75-VV			3.217,12	3.217,12	3.217,12	3.217,12			
92.2.047	97-LV-57			41.587,13	41.587,13	41.587,13	41.587,13			
92.2.048	IMDR04-97			15,33	15,33	15,33	15,33			
	A TRANSPORTAR ...			13025467,89	26253919,17	13025467,89	26253919,17		13228451,28	

ENTIDADE	BALANCETE ANALITICO DO PLANO ANALITICO						DATA	ANO	PAGINA
	MUN M.DOURO	PERIODO : Janeiro	A Apuramento	Contas de reclassificação incluídas			2020/03/13	2019	4
COD. CONTA	DESIGNACAO	ANTERIOR		DO PERIODO		ACUMULADO		SALDO	
		DEBITO	CREDITO	DEBITO	CREDITO	DEBITO	CREDITO	DEVEDOR	CREADOR
	TRANSPORTE ...			13025467,89	26253919,17	13025467,89	26253919,17		13228451,28
92.2.049	59-GIRATORIA (N7M460925)			13.572,62	13.572,62	13.572,62	13.572,62		
92.2.054	1MDR-14-51- NOVA MATRICULA 42-ZE-14			301,03	301,03	301,03	301,03		
92.2.056	47-DUMPER (02-PV-75)			145,73	145,73	145,73	145,73		
92.2.058	MOTONIVELADORA MG 330 (3EA00416) 42-RI-07			2.161,60	2.161,60	2.161,60	2.161,60		
92.2.059	52-MOTOCULTIVADOR			70,79	70,79	70,79	70,79		
92.2.060	53-RETROESCAVADOR CASE N° 2(SE-CGG0165389)02-PV-58			5.652,61	5.652,61	5.652,61	5.652,61		
92.2.061	54-RETROESCAVADORA CASE N° 3 (37-OD-17)			7.898,59	7.898,59	7.898,59	7.898,59		
92.2.062	55-RETROESCAVADORA CASE N° 1 (91-NR-44)			10.724,36	10.724,36	10.724,36	10.724,36		
92.2.063	57- CASE BOBCAT (N8EAH-2010) 41-RI-79			2.831,07	2.831,07	2.831,07	2.831,07		
92.2.065	47-DV-67			2.625,88	2.625,88	2.625,88	2.625,88		
92.2.066	82-MV-57			141,02	141,02	141,02	141,02		
92.2.067	85-02-IO (RENAULT C/ CÂMERA FRIGORÍFICA)			14.578,69	14.578,69	14.578,69	14.578,69		
92.2.068	CITROEN ELYSEE 99-TQ-56			7.313,25	7.313,25	7.313,25	7.313,25		
92.2.069	OPEL CORSA 54-TH-22			3.636,02	3.636,02	3.636,02	3.636,02		
92.2.070	OPEL CORSA 54-TH-29			3.050,35	3.050,35	3.050,35	3.050,35		
92.2.071	CITROEN C3 1.6 69-TV-03			4.565,71	4.565,71	4.565,71	4.565,71		
92.2.072	BALCAO MOVEI NISSAN 58-VV-50			1.539,04	1.539,04	1.539,04	1.539,04		
92.2.073	84-XX-01			3.978,89	3.978,89	3.978,89	3.978,89		
92.2.074	84-XX-05			3.751,83	3.751,83	3.751,83	3.751,83		
92.2.075	54-81-VM			3.472,17	3.472,17	3.472,17	3.472,17		
92.2.090	MAQUINAS E FERRAMENTAS			3.057,32	3.057,32	3.057,32	3.057,32		
93	SUBSÍDIOS, TRANSFERÊNCIAS E ENCARGOS FINANCEIROS			1.312.880,18	1.312.880,18	1.312.880,18	1.312.880,18		
93.01	SUBSÍDIOS, TRANSFERÊNCIAS E OUTROS ENCARGOS			961.126,21	961.126,21	961.126,21	961.126,21		
93.01.01	PROTEÇÃO CIVIL E LUTA CONTRA INCÊNDIOS			121.528,64	121.528,64	121.528,64	121.528,64		
93.01.01.01	PROTEÇÃO CIVIL			90.808,91	90.808,91	90.808,91	90.808,91		
93.01.01.02	EQUIPAS DE INTERVENÇÃO PERMANENTE			30.719,73	30.719,73	30.719,73	30.719,73		
93.01.02	AGRUPAMENTO DE ESCOLAS			8.705,74	8.705,74	8.705,74	8.705,74		
93.01.02.01	AGRUPAMENTO DE ESCOLAS			8.205,74	8.205,74	8.205,74	8.205,74		
93.01.02.02	APEEES			500,00	500,00	500,00	500,00		
93.01.03	ASSOCIAÇÕES CULTURAIS, DESPORTIVAS E RECREATIVAS			318.300,20	318.300,20	318.300,20	318.300,20		
93.01.03.01	ASSOCIAÇÕES CULTURAIS			110.425,00	110.425,00	110.425,00	110.425,00		
93.01.03.01.01	ASSOCIAÇÃO FILARMONICA MIRANDESA			15.000,00	15.000,00	15.000,00	15.000,00		
93.01.03.01.02	ARJM			3.250,00	3.250,00	3.250,00	3.250,00		
93.01.03.01.03	ASSOCIAÇÕES CULTURAIS DO CONCELHO			3.200,00	3.200,00	3.200,00	3.200,00		
93.01.03.01.04	ASSOCIAÇÃO DE ESTUDANTES			1.000,00	1.000,00	1.000,00	1.000,00		
93.01.03.01.05	ASSOCIAÇÃO CULTURAL E RECREATIVA CONSTANTINENSE			400,00	400,00	400,00	400,00		
93.01.03.01.08	PALOMBAR			8.500,00	8.500,00	8.500,00	8.500,00		
93.01.03.01.09	SERVIÇOS SOCIAIS DE MIRANDA DO DOURO			4.725,00	4.725,00	4.725,00	4.725,00		
93.01.03.01.11	LERIAS ASSOCIAÇÃO CULTURAL			1.200,00	1.200,00	1.200,00	1.200,00		
93.01.03.01.12	FRAUGA ASSOCIAÇÃO PARA O DESENV INTEGRADO PICOTE			1.000,00	1.000,00	1.000,00	1.000,00		
93.01.03.01.13	ASSOCIAÇÃO CULTURAL E RECREATIVA DE FONTE ALDEIA			600,00	600,00	600,00	600,00		
93.01.03.01.14	ASSOCIAÇÃO CULTURAL E DESPORTIVA DE ATENOR			5.900,00	5.900,00	5.900,00	5.900,00		
93.01.03.01.16	GRUP CULTURAL E RECREATIVO RENASCER DAS TRADIÇÕES			600,00	600,00	600,00	600,00		
93.01.03.01.19	ASSOCIAÇON DE LHENGUA I CULTURA MIRANDESA-ALCM			25.000,00	25.000,00	25.000,00	25.000,00		
93.01.03.01.20	ASSOCIAÇÃO REGIONAL DE CICLISMO E CICLOTURISMO DE			2.000,00	2.000,00	2.000,00	2.000,00		
	A TRANSPORTAR ...			13323145,84	26551597,12	13323145,84	26551597,12		13228451,28

ENTIDADE	BALANCETE ANALITICO DO PLANO ANALITICO						DATA	ANO	PAGINA
	MUN M. DOURO	PERIODO : Janeiro	A Apuramento	Contas de reclassificação incluídas			2020/03/13	2019	5
COD. CONTA	DESIGNACAO	ANTERIOR		DO PERIODO		ACUMULADO		SALDO	
		DEBITO	CREDITO	DEBITO	CREDITO	DEBITO	CREDITO	DEVEDOR	CREDOR
	TRANSPORTE ...			13323145,84	26551597,12	13323145,84	26551597,12		13228451,28
93.01.03.01.21	MIRAI QU'ALFORGAS-Associação de Juventude de Sendi			1.000,00	1.000,00	1.000,00	1.000,00		
93.01.03.01.22	ATA-ASSOCIAÇÃO DO TURISMO DE ALDEIA			30.000,00	30.000,00	30.000,00	30.000,00		
93.01.03.01.23	ASSOCIAÇÃO CULTURAL FRONTEIRIÇA			800,00	800,00	800,00	800,00		
93.01.03.01.24	ASSOCIAÇÃO CULTURAL E RECREATIVA DE SÃO PEDRO DA SILVA			1.600,00	1.600,00	1.600,00	1.600,00		
93.01.03.01.99	DIVERSAS			4.650,00	4.650,00	4.650,00	4.650,00		
93.01.03.02	ASSOCIAÇÕES DESPORTIVAS			149.481,55	149.481,55	149.481,55	149.481,55		
93.01.03.02.01	GRUPO DESPORTIVO MIRANDES			50.000,00	50.000,00	50.000,00	50.000,00		
93.01.03.02.02	GRUPO DESPORTIVO DE SENDIM			59.500,00	59.500,00	59.500,00	59.500,00		
93.01.03.02.05	ASSOCIAÇÃO BOMBEIROS VOLUNTARIOS MIRANDA			32.981,55	32.981,55	32.981,55	32.981,55		
93.01.03.02.99	DIVERSAS			7.000,00	7.000,00	7.000,00	7.000,00		
93.01.03.99	DIVERSAS FESTIVIDADES			58.393,65	58.393,65	58.393,65	58.393,65		
93.01.03.99.99	DIVERSAS (FESTIVIDADES NO CONCELHO)			58.393,65	58.393,65	58.393,65	58.393,65		
93.01.04	ASSOCIAÇÕES AGRÍCOLAS, INDUSTRIAIS E COMERCIAIS			126.177,28	126.177,28	126.177,28	126.177,28		
93.01.04.01	COOPERATIVA AGRICOLA DE PALAÇOULO			54.513,82	54.513,82	54.513,82	54.513,82		
93.01.04.02	ASSOCIAÇÃO PARA O ESTUDO E PROTECÇÃO DO GA (AEPGA)			5.060,00	5.060,00	5.060,00	5.060,00		
93.01.04.03	COOPERATIVA AGRICOLA RIBADOURO			20.000,00	20.000,00	20.000,00	20.000,00		
93.01.04.04	ASSOCIAÇÃO DE CAÇADORES DE VILA CHÃ DA BRACIOSA			3.000,00	3.000,00	3.000,00	3.000,00		
93.01.04.05	ASSOCIAÇÃO CAÇA E PESCA DA FREGUESIA DE CONSTANTIM			2.700,00	2.700,00	2.700,00	2.700,00		
93.01.04.06	SANTA CASA MISERICORDIA DE MIRANDA DO DOURO			1.203,46	1.203,46	1.203,46	1.203,46		
93.01.04.07	ASSOCIAÇÃO SÃO MARTINHENSE DE CAÇA E PESCA			3.000,00	3.000,00	3.000,00	3.000,00		
93.01.04.08	ASSOCIAÇÃO DE CAÇA E PESCA DE SENDIM			3.000,00	3.000,00	3.000,00	3.000,00		
93.01.04.99	ASSOCIAÇÕES AGRÍCOLAS, INDUSTRIAIS E COMERCIAIS			33.700,00	33.700,00	33.700,00	33.700,00		
93.01.05	TRANSFERÊNCIAS ENTRE ADMINISTRAÇÕES			354.622,23	354.622,23	354.622,23	354.622,23		
93.01.05.02	FUNDOS E SERVIÇOS AUTONOMOS			354.622,23	354.622,23	354.622,23	354.622,23		
93.01.05.02.01	FUNDO DE EFICIÊNCIA ENERGÉTICA (FEE)			11.288,88	11.288,88	11.288,88	11.288,88		
93.01.06.02.04	FREGUESIA DE DUAS IGREJAS			39.867,15	39.867,15	39.867,15	39.867,15		
93.01.06.02.05	FREGUESIA DE GENISIO			9.582,24	9.582,24	9.582,24	9.582,24		
93.01.06.02.07	FREGUESIA DE MALHADAS			10.491,73	10.491,73	10.491,73	10.491,73		
93.01.06.02.08	FREGUESIA DE MIRANDA DO DOURO			17.713,14	17.713,14	17.713,14	17.713,14		
93.01.06.02.09	FREGUESIA DE PALAÇOULO			12.491,66	12.491,66	12.491,66	12.491,66		
93.01.06.02.11	FREGUESIA DE PICOTE			16.548,40	16.548,40	16.548,40	16.548,40		
93.01.06.02.12	FREGUESIA DA POVOA			8.491,47	8.491,47	8.491,47	8.491,47		
93.01.06.02.13	FREGUESIA DE S. MARTINHO			11.220,50	11.220,50	11.220,50	11.220,50		
93.01.06.02.16	FREGUESIA DE VILA CHÃ			11.958,81	11.958,81	11.958,81	11.958,81		
93.01.06.02.18	UNIÃO DAS FREGUESIAS DE CONSTANTIM E CICOURO			11.028,16	11.028,16	11.028,16	11.028,16		
93.01.06.02.19	UNIAO DAS FREGUESIAS DE IFANES E PARADELA			11.861,17	11.861,17	11.861,17	11.861,17		
93.01.06.02.20	UNIÃO DAS FREGUESIAS DE SENDIM E ATENOR			16.605,83	16.605,83	16.605,83	16.605,83		
93.01.06.02.21	UNIÃO DAS FREGUESIAS DE SILVA E AGUAS VIVAS			13.414,73	13.414,73	13.414,73	13.414,73		
93.01.06.03	MUNICIPIOS E ESTADO			30.266,56	30.266,56	30.266,56	30.266,56		
93.01.06.03.01	MUNICÍPIO DE VIMIOSO			30.266,56	30.266,56	30.266,56	30.266,56		
93.01.06.04.01	ASSOCIAÇÃO NACIONAL DE MUNICIPIOS PORTUGUESES			4.859,24	4.859,24	4.859,24	4.859,24		
93.01.06.04.02	ASSOCIAÇÃO IBERICA DE MUNICIPIOS RIBEIRINHOS			14.763,75	14.763,75	14.763,75	14.763,75		
93.01.06.04.03	TURISMO DO PORTO E NORTE DE PORTUGAL			1.500,00	1.500,00	1.500,00	1.500,00		
93.01.06.04.04	ASSOCIAÇÃO DE MUNICIPIOS DA TERRA FRIA			37.123,20	37.123,20	37.123,20	37.123,20		
	A TRANSPORTAR ...			13986324,94	27214776,22	13986324,94	27214776,22		13228451,28

ENTIDADE	BALANCETE ANALITICO DO PLANO ANALITICO						DATA	ANO	PAGINA
	MUN M.DOURO	PERIODO : Janeiro	A Apuramento	Contas de reclassificação incluídas			2020/03/13	2019	6
COD. CONTA	DESIGNACAO	ANTERIOR		DO PERIODO		ACUMULADO		SALDO	
		DEBITO	CREDITO	DEBITO	CREDITO	DEBITO	CREDITO	DEVEDOR	CREADOR
	TRANSPORTE ...			13986324,94	27214776,22	13986324,94	27214776,22		13228451,28
93.01.06.04.05	ASSOCIAÇÃO MUNICIPIOS DOURO SUPERIOR			14.619,61	14.619,61	14.619,61	14.619,61		
93.01.06.04.06	COMUNIDADE INTERMUNICIPAL TERRAS DE TRÁS-OS-MONTES			42.868,86	42.868,86	42.868,86	42.868,86		
93.01.06.04.07	AGENCIA DE ENERGIA DE TRAS-OS.MONTES			5.057,14	5.057,14	5.057,14	5.057,14		
93.01.06.04.09	ANAM-ASSOCIAÇÃO NACIONAL ASSEMBLEIAS MUNICIPAIS			1.000,00	1.000,00	1.000,00	1.000,00		
93.01.07	ASSOCIAÇÕES RELIGIOJAS, IPSS			31.792,12	31.792,12	31.792,12	31.792,12		
93.01.07.01	INSTITUIÇÕES PARTICULARES DE SOLIDAD SOCIAL			31.792,12	31.792,12	31.792,12	31.792,12		
93.01.07.01.02	BOMBEIROS VOLUNTARIOS DE MIRANDA DO DOURO			1.048,47	1.048,47	1.048,47	1.048,47		
93.01.07.01.03	ASSOCIAÇÃO BOMBEIROS VOLUNTARIOS DE SENDIM			343,65	343,65	343,65	343,65		
93.01.07.01.10	FÁBRICA D IGREJA PAR DA FREG DE SÃO CRIST VILA CHÃ			400,00	400,00	400,00	400,00		
93.01.07.01.14	ASSOCIAÇÃO BENFEITORES N. SRA DA SANT TRINDADE			5.000,00	5.000,00	5.000,00	5.000,00		
93.01.07.01.15	CENTRO SOCIAL E PAROQUIAL S. MARTINHO			25.000,00	25.000,00	25.000,00	25.000,00		
93.02	ENCARGOS COM O SERVIÇO DA DÍVIDA			113.984,26	113.984,26	113.984,26	113.984,26		
93.02.01	EMPRÉSTIMOS BANCÁRIOS			113.984,26	113.984,26	113.984,26	113.984,26		
93.02.01.01	JUROS			100.085,99	100.085,99	100.085,99	100.085,99		
93.02.01.02	COMISSÃO BANCÁRIA			13.898,27	13.898,27	13.898,27	13.898,27		
93.03	ENCARGOS DE COBRANÇA DE RECEITAS			39.735,69	39.735,69	39.735,69	39.735,69		
93.03.02	IMPOSTOS MUNICIPAIS			36.741,10	36.741,10	36.741,10	36.741,10		
93.03.04	MULTAS			2.994,59	2.994,59	2.994,59	2.994,59		
93.04	OUTROS ENCARGOS			198.034,02	198.034,02	198.034,02	198.034,02		
93.04.01	ADMINISTRAÇÃO GERAL			174.068,83	174.068,83	174.068,83	174.068,83		
93.04.01.01	ADMINISTRAÇÃO GERAL			174.068,83	174.068,83	174.068,83	174.068,83		
93.04.01.01.25	NÃO ESPECIFICADAS			75.358,47	75.358,47	75.358,47	75.358,47		
93.04.01.01.97	IVA			13.789,69	13.789,69	13.789,69	13.789,69		
93.04.01.01.98	PROVISÕES PARA RISCOS E ENCARGOS			47.929,50	47.929,50	47.929,50	47.929,50		
93.04.01.01.99	PROVISÕES PARA COBRANÇAS DUVIDOSAS			36.991,17	36.991,17	36.991,17	36.991,17		
93.04.03	FUNÇÕES ECONOMICAS			23.965,19	23.965,19	23.965,19	23.965,19		
93.04.03.02	ILUMINAÇÃO PUBLICA			23.965,19	23.965,19	23.965,19	23.965,19		
93.04.03.02.01	TODAS AS FREGUESIAS			23.965,19	23.965,19	23.965,19	23.965,19		
94	OBRAS ADMINISTRAÇÃO DIRECTA E ACTIVIDADES			2.671.730,84	2.671.730,84	2.671.730,84	2.671.730,84		
94.1	FUNÇÕES GERAIS			29.746,88	29.746,88	29.746,88	29.746,88		
94.1.1	SERVIÇOS GERAIS DE ADMINISTRAÇÃO PÚBLICA			22.106,44	22.106,44	22.106,44	22.106,44		
94.1.1.1	ADMINISTRACAO GERAL			22.106,44	22.106,44	22.106,44	22.106,44		
94.1.1.1.01	EDIFICIOS MUNICIPAIS			22.106,44	22.106,44	22.106,44	22.106,44		
94.1.1.1.01.007	CASA DA CULTURA			21,62	21,62	21,62	21,62		
94.1.1.1.01.009	AUDITORIO			7,69	7,69	7,69	7,69		
94.1.1.1.01.010	BIBLIOTECA MUNICIPAL			6,21	6,21	6,21	6,21		
94.1.1.1.01.013	EDIFICIO DE USOS MULTIPLOS (INCLUI CINETEATRO)			23,03	23,03	23,03	23,03		
94.1.1.1.01.014	EDIFÍCIO DE USOS MÚLTIPLOS			7,13	7,13	7,13	7,13		
94.1.1.1.01.018	ETA			1.445,08	1.445,08	1.445,08	1.445,08		
94.1.1.1.01.019	ETAR			7.917,98	7.917,98	7.917,98	7.917,98		
94.1.1.1.01.020	ETAR DE SENDIM			636,10	636,10	636,10	636,10		
94.1.1.1.01.021	ETA DE PICOTE			92,48	92,48	92,48	92,48		
94.1.1.1.01.030	PISCINA DESCOBERTA DE SENDIM			6.131,56	6.131,56	6.131,56	6.131,56		
94.1.1.1.01.046	MERCADO DE GADO DE MALHADAS			1.362,38	1.362,38	1.362,38	1.362,38		
94.1.1.1.01.051	EDIFICIOS DE USO NAO ESPECIFICO			545,47	545,47	545,47	545,47		
94.1.1.1.01.059	ETAR COMPACTAS			3.909,71	3.909,71	3.909,71	3.909,71		
94.1.2	SEGURANÇA E ORDEM PÚBLICAS			7.640,44	7.640,44	7.640,44	7.640,44		
94.1.2.1	PROTECÇÃO CIVIL E LUTA CONTRA INCÊNDIOS			7.640,44	7.640,44	7.640,44	7.640,44		
94.2	FUNÇÕES SOCIAIS			2.093.686,74	2.093.686,74	2.093.686,74	2.093.686,74		
	A TRANSPORTAR ...			14463163,52	27691614,80	14463163,52	27691614,80		13228451,28

ENTIDADE	BALANCETE ANALITICO DO PLANO ANALITICO						DATA	ANO	PAGINA
	MUN M.DOURO	PERIODO : Janeiro	A Apuramento	Contas de reclassificação incluídas		2020/03/13	2019	7	
COD. CONTA	DESIGNAÇÃO	ANTERIOR		DO PERIODO		ACUMULADO		SALDO	
		DEBITO	CREDITO	DEBITO	CREDITO	DEBITO	CREDITO	DEVENDOR	CREDOR
	TRANSPORTE ...			14463163,52	27691614,80	14463163,52	27691614,80		13228451,28
94.2.1	EDUCAÇÃO			426.726,22	426.726,22	426.726,22	426.726,22		
94.2.1.1	ENSINO NÃO SUPERIOR			61.845,96	61.845,96	61.845,96	61.845,96		
94.2.1.2	SERVIÇOS AUXILIARES DE ENSINO			364.880,26	364.880,26	364.880,26	364.880,26		
94.2.1.2.02	TRANSPORTES ESCOLARES			267.980,82	267.980,82	267.980,82	267.980,82		
94.2.1.2.03	REFEIÇÕES ESCOLARES E CAF			62.213,41	62.213,41	62.213,41	62.213,41		
94.2.1.2.04	OTL'S E FERIAS ATIVAS			9.153,27	9.153,27	9.153,27	9.153,27		
94.2.1.2.05	ACTIVIDADES ANIMAÇÃO APOIO FAMILIA(AAF)			526,26	526,26	526,26	526,26		
94.2.1.2.06	MANUAIS ESCOLARES			5.004,34	5.004,34	5.004,34	5.004,34		
94.2.1.2.07	FESTA DE NATAL			856,32	856,32	856,32	856,32		
94.2.1.2.09	DIA DA CRIANÇA			4.999,51	4.999,51	4.999,51	4.999,51		
94.2.1.2.10	DESPORTO ESCOLAR			6.188,46	6.188,46	6.188,46	6.188,46		
94.2.1.2.11	OUTRAS ACTIVIDADES			7.957,87	7.957,87	7.957,87	7.957,87		
94.2.3	SEGURANÇA E ACCÇÃO SOCIAIS			3,70	3,70	3,70	3,70		
94.2.3.2	ACÇÃO SOCIAL			3,70	3,70	3,70	3,70		
94.2.3.2.02	REDE SOCIAL			3,70	3,70	3,70	3,70		
94.2.4	HABITAÇÃO E SERVICOS COLECTIVOS			1.054.826,96	1.054.826,96	1.054.826,96	1.054.826,96		
94.2.4.2	ORDENAMENTO DO TERRITÓRIO			187.884,42	187.884,42	187.884,42	187.884,42		
94.2.4.2.01	ARRANJOS URBANISTICOS - CONSERVAÇÃO			163.347,86	163.347,86	163.347,86	163.347,86		
94.2.4.2.02	ARRANJOS URBANISTICOS - AMPLIAÇÃO			14.006,52	14.006,52	14.006,52	14.006,52		
94.2.4.2.03	SINALIZAÇÃO			10.530,04	10.530,04	10.530,04	10.530,04		
94.2.4.3	SANEAMENTO			67.859,84	67.859,84	67.859,84	67.859,84		
94.2.4.3.01	CONSERVAÇÃO DA REDE			14.760,51	14.760,51	14.760,51	14.760,51		
94.2.4.3.02	CONSTRUÇÃO E AMPLIAÇÃO DA REDE			2.227,47	2.227,47	2.227,47	2.227,47		
94.2.4.3.03	EXECUÇÃO DE RAMAIS			6.345,48	6.345,48	6.345,48	6.345,48		
94.2.4.3.04	ENCARGOS DE EXPLORAÇÃO-SANEAMENTO			44.526,38	44.526,38	44.526,38	44.526,38		
94.2.4.4	ABASTECIMENTO DE ÁGUA			257.807,87	257.807,87	257.807,87	257.807,87		
94.2.4.4.01	CONSERVAÇÃO DA REDE			26.738,72	26.738,72	26.738,72	26.738,72		
94.2.4.4.02	CONSTRUÇÃO E AMPLIAÇÃO			15.940,20	15.940,20	15.940,20	15.940,20		
94.2.4.4.03	EXECUÇÃO DE RAMAIS			471,38	471,38	471,38	471,38		
94.2.4.4.04	DEPOSITOS DE AGUA			7.338,99	7.338,99	7.338,99	7.338,99		
94.2.4.4.05	ENCARGOS DE EXPLORAÇÃO-AGUAS			204.396,86	204.396,86	204.396,86	204.396,86		
94.2.4.4.06	CONTADORES DE AGUA			2.921,72	2.921,72	2.921,72	2.921,72		
94.2.4.4.06.001	INSTALAÇÃO DE NOVOS CONTADORES			1.441,10	1.441,10	1.441,10	1.441,10		
94.2.4.4.06.003	SUBSTITUIÇÃO DE CONTADORES			1.480,62	1.480,62	1.480,62	1.480,62		
94.2.4.5	RESÍDUOS SÓLIDOS			493.423,25	493.423,25	493.423,25	493.423,25		
94.2.4.5.01	LIMPEZA URBANA			147.831,81	147.831,81	147.831,81	147.831,81		
94.2.4.5.02	RECOLHA DE LIXOS			345.591,44	345.591,44	345.591,44	345.591,44		
94.2.4.6	PROTECCÃO MEIO AMBIENTE E CONSERVAÇÃO NATUREZA			47.851,58	47.851,58	47.851,58	47.851,58		
94.2.4.6.01	MANUTENÇÃO DE ESPAÇOS VERDES			37.014,19	37.014,19	37.014,19	37.014,19		
94.2.4.6.01.001	MANUTENÇÃO DE ESPAÇOS VERDES			33.552,23	33.552,23	33.552,23	33.552,23		
94.2.4.6.01.002	PARQUE URBANO DO RIO FRESNO			3.461,96	3.461,96	3.461,96	3.461,96		
94.2.4.6.02	EXECUÇÃO DE JARDINS			10.575,91	10.575,91	10.575,91	10.575,91		
94.2.4.6.03	CEMITÉRIOS			261,48	261,48	261,48	261,48		
94.2.4.6.03.003	CONSERVAÇÃO DO CEMITÉRIO			261,48	261,48	261,48	261,48		
94.2.5	SERVICOS CULTURAIS, RECREATIVOS E RELIGIOSOS			612.129,86	612.129,86	612.129,86	612.129,86		
94.2.5.1	CULTURA			569.584,31	569.584,31	569.584,31	569.584,31		
94.2.5.1.01	FESTIVAL DE SABORES			140.567,65	140.567,65	140.567,65	140.567,65		
94.2.5.1.02	REALIZAÇÃO DE EVENTOS CULTURAIS			349.066,66	349.066,66	349.066,66	349.066,66		
94.2.5.1.04	FESTAS DA CIDADE E SANTA BARBARA			79.950,00	79.950,00	79.950,00	79.950,00		
94.2.5.2	DESPORTO, RECREIO E LAZER			39.347,55	39.347,55	39.347,55	39.347,55		
94.2.5.2.01	REALIZAÇÃO DE EVENTOS DE DESPORTIVOS			16.299,80	16.299,80	16.299,80	16.299,80		
94.2.5.2.02	UNIVERSIDADE SENIOR			692,11	692,11	692,11	692,11		
94.2.5.2.03	PISCINAS MUNICIPAIS			22.355,64	22.355,64	22.355,64	22.355,64		
94.2.5.3	OUTRAS ACTIVIDADES CÍVICAS E RELIGIOSAS			3.198,00	3.198,00	3.198,00	3.198,00		
94.3	FUNÇÕES ECONÓMICAS			548.297,22	548.297,22	548.297,22	548.297,22		
	A TRANSPORTAR ...			16556850,26	29785301,54	16556850,26	29785301,54		13228451,28

ENTIDADE	BALANCETE ANALITICO DO PLANO ANALITICO						DATA	ANO	PAGINA
	MUN M. DOURO	PERIODO : Janeiro	A Apuramento	Contas de reclassificação incluídas		2020/03/13	2019	8	
COD. CONTA	DESIGNACAO	ANTERIOR		DO PERIODO		ACUMULADO		SALDO	
		DEBITO	CREDITO	DEBITO	CREDITO	DEBITO	CREDITO	DEVEDOR	CREDOR
	TRANSPORTE ...			16556850,26	29785301,54	16556850,26	29785301,54		13228451,28
94.3.1	AGRICULTURA, PECUÁRIA, SILVICULTURA, CAÇA E PESCA			190.878,11	190.878,11	190.878,11	190.878,11		
94.3.1.0	AGRICULTURA, PECUÁRIA, SILVICULTURA, CAÇA E PESCA			190.878,11	190.878,11	190.878,11	190.878,11		
94.3.1.0.03	ENCARGOS EXPLORAÇÃO MATADOURO			87.103,56	87.103,56	87.103,56	87.103,56		
94.3.1.0.04	ENCARGOS EXPLORAÇÃO ECOCENTRO MICOLOGICO			96.530,55	96.530,55	96.530,55	96.530,55		
94.3.1.0.05	Agricultura, pecuária - Gabinete Vetererinario			7.244,00	7.244,00	7.244,00	7.244,00		
94.3.2	INDÚSTRIA E ENERGIA			306.204,50	306.204,50	306.204,50	306.204,50		
94.3.2.0	INDÚSTRIA E ENERGIA			306.204,50	306.204,50	306.204,50	306.204,50		
94.3.2.0.01	AMPLIAÇÃO DE RAMAIS DE ILUMINAÇÃO PUBLICA			8.015,55	8.015,55	8.015,55	8.015,55		
94.3.2.0.02	ENCARGOS COM ILUMINAÇÃO PUBLICA			298.158,79	298.158,79	298.158,79	298.158,79		
94.3.2.0.03	OUTROS ENCARGOS COM A ILUMINAÇÃO PUBLICA			30,16	30,16	30,16	30,16		
94.3.3	TRANSPORTES E COMUNICAÇÕES			427,07	427,07	427,07	427,07		
94.3.3.1	TRANSPORTES RODOVIÁRIOS			427,07	427,07	427,07	427,07		
94.3.3.1.01	CONSERVAÇÃO REDE VIARIA			371,22	371,22	371,22	371,22		
94.3.3.1.03	OUTROS ENCARGOS COM REDE VIARIA			55,85	55,85	55,85	55,85		
94.3.4	COMÉRCIO E TURISMO			50.787,54	50.787,54	50.787,54	50.787,54		
94.3.4.1	MERCADOS E FEIRAS			29.996,29	29.996,29	29.996,29	29.996,29		
94.3.4.1.01	MERCADOS E FEIRAS-CONCURSOS DE GADO			29.996,29	29.996,29	29.996,29	29.996,29		
94.3.4.2	TURISMO			20.791,25	20.791,25	20.791,25	20.791,25		
94.3.4.2.01	TURISMO - REALIZAÇÃO DE EVENTOS			19.379,26	19.379,26	19.379,26	19.379,26		
94.3.4.2.05	ENCARGOS DE EXPLORAÇÃO DE CENTRO DE FORMAÇÃO DE MA			1.411,99	1.411,99	1.411,99	1.411,99		
96	APURAMENTOS DE CUSTOS INDIRETOS			3.410.126,15	3.410.126,15	3.410.126,15	3.410.126,15		
96.1	Custos Indiretos			3.410.126,15	3.410.126,15	3.410.126,15	3.410.126,15		
97	CUSTOS POR FUNÇÕES			13228451,28		13228451,28		13228451,28	
97.1	FUNÇÕES GERAIS			2.400.340,26		2.400.340,26		2.400.340,26	
97.1.1	SERVIÇOS GERAIS DE ADMINISTRAÇÃO PÚBLICA			2.180.458,04		2.180.458,04		2.180.458,04	
97.1.1.1	ADMINISTRACAO GERAL			2.180.458,04		2.180.458,04		2.180.458,04	
97.1.2	SEGURANÇA E ORDEM PÚBLICAS			219.882,22		219.882,22		219.882,22	
97.1.2.1	PROTECÇÃO CIVIL E LUTA CONTRA INCÊNDIOS			219.882,22		219.882,22		219.882,22	
97.2	FUNÇÕES SOCIAIS			8.516.237,99		8.516.237,99		8.516.237,99	
97.2.1	EDUCAÇÃO			674.650,31		674.650,31		674.650,31	
97.2.1.1	ENSINO NÃO SUPERIOR			193.759,60		193.759,60		193.759,60	
97.2.1.2	SERVIÇOS AUXILIARES DE ENSINO			480.890,71		480.890,71		480.890,71	
97.2.2	SAÚDE			10.723,48		10.723,48		10.723,48	
97.2.2.0	SAÚDE			10.723,48		10.723,48		10.723,48	
97.2.3	SEGURANÇA E ACÇÃO SOCIAIS			3,70		3,70		3,70	
97.2.3.2	ACÇÃO SOCIAL			3,70		3,70		3,70	
97.2.4	HABITAÇÃO E SERVICOS COLECTIVOS			5.792.325,48		5.792.325,48		5.792.325,48	
97.2.4.2	ORDENAMENTO DO TERRITÓRIO			1.653.968,90		1.653.968,90		1.653.968,90	
97.2.4.3	SANEAMENTO			1.082.485,71		1.082.485,71		1.082.485,71	
97.2.4.4	ABASTECIMENTO DE ÁGUA			1.707.435,97		1.707.435,97		1.707.435,97	
97.2.4.5	RESÍDUOS SÓLIDOS			664.799,14		664.799,14		664.799,14	
97.2.4.6	PROTECÇÃO MEIO AMBIENTE E CONSERVAÇÃO NATUREZA			683.635,76		683.635,76		683.635,76	
97.2.5	SERVICOS CULTURAIS, RECREATIVOS E RELIGIOSOS			2.038.535,02		2.038.535,02		2.038.535,02	
97.2.5.1	CULTURA			1.386.068,65		1.386.068,65		1.386.068,65	
97.2.5.2	DESPORTO, RECREIO E LAZER			648.156,67		648.156,67		648.156,67	
97.2.5.3	OUTRAS ACTIVIDADES CÍVICAS E RELIGIOSAS			4.309,70		4.309,70		4.309,70	
97.3	FUNÇÕES ECONÓMICAS			1.623.055,04		1.623.055,04		1.623.055,04	
97.3.1	AGRICULTURA, PECUÁRIA, SILVICULTURA, CAÇA E PESCA			506.676,86		506.676,86		506.676,86	
97.3.1.0	AGRICULTURA, PECUÁRIA, SILVICULTURA, CAÇA E PESCA			506.676,86		506.676,86		506.676,86	
	A TRANSPORTAR ...			31938528,74	33743724,91	31938528,74	33743724,91	11423255,11	13228451,28

ENTIDADE	BALANCETE ANALITICO DO PLANO ANALITICO						DATA	ANO	PAGINA
	MUN M.DOURO	PERIODO : Janeiro	A Apuramento	Contas de reclassificação incluídas			2020/03/13	2019	9
COD. CONTA	DESIGNACAO	ANTERIOR		DO PERIODO		ACUMULADO		SALDO	
		DEBITO	CREDITO	DEBITO	CREDITO	DEBITO	CREDITO	DEVEDOR	CREDOR
	TRANSPORTE ...			31938528,74	33743724,91	31938528,74	33743724,91	11423255,11	13228451,28
97.3.2	INDÚSTRIA E ENERGIA			409.072,79		409.072,79		409.072,79	
97.3.2.0	INDÚSTRIA E ENERGIA			409.072,79		409.072,79		409.072,79	
97.3.3	TRANSPORTES E COMUNICAÇÕES			430.696,64		430.696,64		430.696,64	
97.3.3.1	TRANSPORTES RODOVIÁRIOS			430.696,64		430.696,64		430.696,64	
97.3.4	COMÉRCIO E TURISMO			219.978,05		219.978,05		219.978,05	
97.3.4.1	MERCADOS E FEIRAS			63.074,50		63.074,50		63.074,50	
97.3.4.2	TURISMO			156.903,55		156.903,55		156.903,55	
97.3.5	OUTRAS FUNÇÕES ECONÓMICAS			56.630,70		56.630,70		56.630,70	
97.3.5.0	OUTRAS FUNÇÕES ECONOMICAS			56.630,70		56.630,70		56.630,70	
97.4	OUTRAS FUNÇÕES			688.817,99		688.817,99		688.817,99	
97.4.1	OPERAÇÕES DA DÍVIDA AUTÁRQUICA			139.333,69		139.333,69		139.333,69	
97.4.1.0	OPERAÇÕES DA DÍVIDA AUTÁRQUICA			139.333,69		139.333,69		139.333,69	
97.4.2	TRANSFERÊNCIAS ENTRE ADMINISTRAÇÕES			549.484,30		549.484,30		549.484,30	
97.4.2.0	TRANSFERÊNCIAS ENTRE ADMINISTRAÇÕES			549.484,30		549.484,30		549.484,30	
	TOTAL ...			33743724,91	33743724,91	33743724,91	33743724,91	13228451,28	13228451,28

MUNICÍPIO DE
MIRANDA DO DOURO

ANO FINANCEIRO DE 2019

Modificações Orçamentais


ENTIDADE		MODIFICAÇÕES AO ORÇAMENTO DA RECEITA			Página: 1	
MUN MIRANDA DO DOURO		TOTAL DE ALTERAÇÕES : 1	DO ANO CONTABILISTICO DE: 2019		Periodo: 2019/01/02 a 2019/12/31	
TOTAL DE REVISÕES : 2						
CLASSIFICAÇÃO ECONÓMICA		DOTAÇÕES DA RECEITA			OBSERVAÇÕES	
CÓDIGO	DESCRIÇÃO	PREVISÕES INICIAIS	MODIFICAÇÕES ORÇAMENTAIS			PREVISÕES CORRIGIDAS
			INSCRIÇÕES / REFORÇOS	DIMINUIÇÕES / ANULAÇÕES		
01	IMPOSTOS DIRECTOS	1.259.639,14		70.000,00	1.189.639,14	
0102	OUTROS	1.259.639,14		70.000,00	1.189.639,14	
010202	IMPOSTO MUNICIPAL SOBRE IMOVEIS	614.553,44			614.553,44	
010203	IMPOSTO UNICO DE CIRCULAÇÃO	148.162,89			148.162,89	
010204	IMPOSTO MUNICIPAL SOBRE AS TRANSMISSOES DE IMOVEIS	73.997,35			73.997,35	
010205	DERRAMA	422.925,46		70.000,00	352.925,46	
02	IMPOSTOS INDIRECTOS	19.810,72			19.810,72	
0202	OUTROS	19.810,72			19.810,72	
020206	IMPOSTOS INDIRECTOS ESPECÍFICOS DAS AUTARQUIAS LOCAIS	19.810,72			19.810,72	
02020601	Mercados e Feiras	4.300,00			4.300,00	
02020602	Loteamento e Obras	25,07			25,07	
02020603	Ocupação de Via Pública	6.464,22			6.464,22	
02020605	Publicidade	4.942,19			4.942,19	
02020606	Saneamento	100,00			100,00	
02020699	Outros	3.979,24			3.979,24	
0202069901	TMDP-TAXA MUNICIPAL DIREITOS DE PASSAGEM	1.815,25			1.815,25	
0202069902	TDFTH-TAXA DEPOSITO FICHA TECNICA HABITAÇÃO	115,00			115,00	
0202069905	Taxa de Gestão de Resíduos - TGR	100,00			100,00	
0202069999	OUTROS	1.948,99			1.948,99	
04	TAXAS, MULTAS E OUTRAS PENALIDADES	55.038,60			55.038,60	
0401	TAXAS	52.736,62			52.736,62	
040123	TAXAS ESPECÍFICAS DAS AUTARQUIAS LOCAIS	52.736,62			52.736,62	
04012301	Mercados e Feiras	1.750,00			1.750,00	
04012302	Loteamento e Obras	38.248,44			38.248,44	
04012303	Ocupação de Via Pública	2.395,34			2.395,34	
04012306	Saneamento	100,00			100,00	
04012307	Arrendamento Urbano	100,00			100,00	
04012399	Outros	10.142,84			10.142,84	
0401239901	TDFTH-TAXA DEPOSITO FICHA TECNICA HABITAÇÃO	100,00			100,00	
0401239902	Taxa pela Emissão do Certificcado de Registo	100,00			100,00	
0401239905	Taxa de Gestão de Resíduos - TGR	100,00			100,00	
0401239999	OUTRAS	9.842,84			9.842,84	
0402	MULTAS E OUTRAS PENALIDADES:	2.301,98			2.301,98	
040201	JUROS DE MORA	639,48			639,48	
040202	JUROS COMPENSATÓRIOS	100,00			100,00	
040204	COIMAS E PENALIDADES POR CONTRA ORDENAÇÕES	100,00			100,00	
040299	MULTAS E PEANLIDADES DIVERSAS	1.462,50			1.462,50	
05	RENDIMENTOS DE PROPRIEDADE	1.011.398,55	124.724,90		1.136.123,45	
0502	JUROS - SOCIEDADES FINANCEIRAS	100,00			100,00	
050201	BANCOS E OUTRAS INSTITUIÇÕES FINANCEIRAS	100,00			100,00	
0509	PARTICIPAÇÕES NOS LUCROS DE ADMINISTRAÇÕES PÚBLICAS	10,00			10,00	
050999	Outros	10,00			10,00	
0510	RENDAS	1.011.288,55	124.724,90		1.136.013,45	
051001	TERRENOS	10,00			10,00	
051003	HABITAÇÕES	5.254,00			5.254,00	
051004	EDIFÍCIOS	27.035,30			27.035,30	
051005	BENS DE DOMÍNIO PÚBLICO	100,00			100,00	
051099	OUTROS	978.889,25	124.724,90		1.103.614,15	
06	TRANSFERÊNCIAS CORRENTES	6.920.072,64	80.000,00	79.123,00	6.920.949,64	
0603	ADMINISTRAÇÃO CENTRAL	6.919.972,64	80.000,00	79.123,00	6.920.849,64	
060301	ESTADO	6.350.585,00		79.123,00	6.271.462,00	
06030101	Fundo de Equilíbrio Financeiro	6.002.317,00		77.364,00	5.924.953,00	
06030102	Fundo Social Municipal	135.613,00			135.613,00	
06030103	Participação Fixa no IRS	212.655,00		1.759,00	210.896,00	
060306	ESTADO- PARTICIPAÇÃO COMUNITÁRIA EM PROJECTOS CO-FINANCIADOS	316.770,16	50.000,00		366.770,16	
060307	SERVIÇOS E FUNDOS AUTÓNOMOS	252.617,48	30.000,00		282.617,48	
06030799	SFA - OUTROS	252.617,48	30.000,00		282.617,48	
0605	ADMINISTRAÇÃO LOCAL	100,00			100,00	
060501	CONTINENTE	100,00			100,00	

ENTIDADE		MODIFICAÇÕES AO ORÇAMENTO DA RECEITA			Página: 2	
MUN MIRANDA DO DOURO		TOTAL DE ALTERAÇÕES : 1	DO ANO CONTABILISTICO DE: 2019		Período: 2019/01/02 a 2019/12/31	
		TOTAL DE REVISÕES : 2				
CLASSIFICAÇÃO ECONÓMICA		DOTAÇÕES DA RECEITA				OBSERVAÇÕES
CÓDIGO	DESCRIÇÃO	PREVISÕES INICIAIS	MODIFICAÇÕES ORÇAMENTAIS		PREVISÕES CORRIGIDAS	
			INSCRIÇÕES / REFORÇOS	DIMINUIÇÕES / ANULAÇÕES		
06050101	MUNICIPIOS	100,00			100,00	
07	VENDA DE BENS E SERVIÇOS CORRENTES	1.048.138,57	30.000,00		1.078.138,57	
0701	VENDA DE BENS	363.417,73	20.000,00		383.417,73	
070102	LIVROS E DOCUMENTAÇÃO TÉCNICA	780,34			780,34	
070103	PUBLICAÇÕES E IMPRESSOS	10,00			10,00	
070105	BENS INUTILIZADOS	10,00			10,00	
070110	DESPERDÍCIOS, RESÍDUOS E REFUGOS	75.676,20			75.676,20	
07011001	Sucata	100,00			100,00	
07011009	Outros	75.576,20			75.576,20	
070111	PRODUTOS ACABADOS E INTERMÉDIOS	286.941,19	20.000,00		306.941,19	
07011101	Inertes	10,00			10,00	
07011102	Água	285.549,00	20.000,00		305.549,00	
07011103	Eletricidade	882,19			882,19	
07011199	Outros	500,00			500,00	
0702	SERVIÇOS	684.690,84	10.000,00		694.690,84	
070201	ALUGUER DE ESPAÇOS E EQUIPAMENTOS	212.273,68	10.000,00		222.273,68	
070203	VISTORIAS E ENSAIOS	10,00			10,00	
070206	REPARAÇÕES	906,90			906,90	
070207	ALIMENTAÇÃO E ALOJAMENTO	4.445,94			4.445,94	
070208	SERVIÇOS SOCIAIS, RECREATIVOS, CULTURAIS E DESPORTO	22.948,32			22.948,32	
07020801	SERVIÇOS SOCIAIS	10,00			10,00	
07020803	SERVIÇOS CULTURAIS	10,00			10,00	
0702080399	Outros	10,00			10,00	
07020804	SERVIÇOS DESPORTIVOS	22.928,32			22.928,32	
070209	SERVIÇOS ESPECÍFICOS DAS AUTARQUIAS	444.106,00			444.106,00	
07020901	Saneamento	185.036,02			185.036,02	
07020902	Resíduos Sólidos	96.914,60			96.914,60	
07020903	Transportes Colectivos de Pessoas e Mercadorias	32,87			32,87	
0702090302	Transportes Escolares	10,00			10,00	
0702090304	Transporte de Mercadorias e Pessoas	10,00			10,00	
0702090399	Outros	12,87			12,87	
07020904	Trabalhos por Conta de Particulares	11.685,05			11.685,05	
07020905	Cemitérios	10.410,79			10.410,79	
07020906	Mercados e Feiras	20,00			20,00	
07020999	Outros	140.006,67			140.006,67	
0703	RENDAS	30,00			30,00	
070301	HABITAÇÕES	10,00			10,00	
070302	EDIFÍCIOS	10,00			10,00	
070399	OUTRAS	10,00			10,00	
08	OUTRAS RECEITAS CORRENTES	1.021.832,37		764.005,97	257.826,40	
0801	OUTRAS	1.021.832,37		764.005,97	257.826,40	
080199	OUTRAS	1.021.832,37		764.005,97	257.826,40	
08019902	Indemnizações de estragos provocados por outrém em viaturas ou outros equipamentos	10,00			10,00	
08019903	IVA Reembolsado	10,00			10,00	
08019904	Iva Inversão da Liquidação	10,00			10,00	
08019999	Diversas	1.021.802,37		764.005,97	257.796,40	
09	VENDAS DE BENS DE INVESTIMENTO	19.923,92			19.923,92	
0902	HABITAÇÕES	14.923,92			14.923,92	
090210	FAMÍLIAS	14.923,92			14.923,92	
0904	OUTROS BENS DE INVESTIMENTO	5.000,00			5.000,00	
090401	SOCIEDADES E QUASE-SOCIEDADES NÃO FINANCEIRA	5.000,00			5.000,00	
09040199	Outros	5.000,00			5.000,00	
10	TRANSFERÊNCIAS DE CAPITAL	3.979.810,90	1.915.259,00	503.480,00	5.391.589,90	
1003	ADMINISTRAÇÃO CENTRAL	3.979.810,90	1.915.259,00	503.480,00	5.391.589,90	
100301	ESTADO	706.924,02	494.884,00	8.596,00	1.193.212,02	
10030101	Fundo de Equilíbrio Financeiro	666.924,00		8.596,00	658.328,00	
10030104	COOPERAÇÃO TÉCNICA E FINANCEIRA	40.000,02			40.000,02	
1003010401	Ministério da Educação	40.000,02			40.000,02	

ENTIDADE		MODIFICAÇÕES AO ORÇAMENTO DA RECEITA			Página: 3
MUN MIRANDA DO DOURO		TOTAL DE ALTERAÇÕES : 1	DO ANO CONTABILISTICO DE: 2019		Período: 2019/01/02 a 2019/12/31
CLASSIFICAÇÃO ECONÓMICA		DOTAÇÕES DA RECEITA			OBSERVAÇÕES
CÓDIGO	DESCRIÇÃO	PREVISÕES INICIAIS	MODIFICAÇÕES ORÇAMENTAIS		
			INSCRIÇÕES / REFORÇOS	DIMINUIÇÕES / ANULAÇÕES	
10030105	Artigo 35º, nº 3 da Lei nº 73/2013		494.884,00		494.884,00
100307	ESTADO- PARTICIPAÇÃO COMUNITÁRIA EM PROJECTOS CO-FINANCIADOS	3.272.886,88	1.420.375,00	494.884,00	4.198.377,88
10030705	PROGRAMA OPERACIONAL DO NORTE (ON2) / PORTUGAL 2020	2.879.731,66	1.420.375,00	104.884,00	4.195.222,66
10030709	OUTROS	393.155,22		390.000,00	3.155,22
11	ACTIVOS FINANCEIROS	30.000,00			30.000,00
1110	ALIENAÇÃO DE PARTES SOCIAIS DE EMPRESAS	30.000,00			30.000,00
13	OUTRAS RECEITAS DE CAPITAL	1.875.357,04		1.875.000,00	357,04
1301	OUTRAS	1.875.357,04		1.875.000,00	357,04
130199	OUTRAS	1.875.357,04		1.875.000,00	357,04
15	REPOSIÇÕES NÃO ABATIDAS NOS PAGAMENTOS		1.500,00		1.500,00
1501	REPOSIÇÕES NÃO ABATIDAS NOS PAGAMENTOS		1.500,00		1.500,00
150101	REPOSIÇÕES NÃO ABATIDAS NOS PAGAMENTOS		1.500,00		1.500,00
16	SALDO DA GERÊNCIA ANTERIOR		3.343.890,47		3.343.890,47
1601	SALDO ORÇAMENTAL		3.343.890,47		3.343.890,47
160101	NA POSSE DO SERVIÇO		3.343.890,47		3.343.890,47
TOTAL ...		17.241.022,45	5.495.374,37	3.291.608,97	19.444.787,85


O Presidente Câmara Municipal

Em 16 de maio de 2020



O Presidente Assemb. Municipal

Em 30 de abril de 2020



MUN MIRANDA DO DOURO

TOTAL DE ALTERAÇÕES : 23

TOTAL DE REVISÕES : 3

DO ANO CONTABILISTICO DE 2019

Período: 2019/01/02 a 2019/12/31

IDENTIFICAÇÃO DAS RUBRICAS			DESPESA				O B S
CLASSIFICAÇÃO		DESCRIÇÃO	DOTAÇÕES INICIAIS	MODIFICAÇÕES ORÇAMENTAIS		DOTAÇÕES CORRIGIDAS	
ORGÂNICA	ECONÓMICA			INSCRIÇÕES / REFORÇOS	DIMINUIÇÕES / ANULAÇÕES		
01		ASSEMBLEIA MUNICIPAL					
01	01	DESPESAS COM O PESSOAL					
01	0102	ABONOS VARIÁVEIS OU EVENTUAIS					
01	010204	AJUDAS DE CUSTO	10.000,00			10.000,00	
01	010213	OUTROS SUPLEMENTOS E PRÊMIOS					
01	01021302	Outros	500,00			500,00	
01	01021303	Senhas de Presença	15.000,00			15.000,00	
02		CAMARA E SERVIÇOS MUNICIPAIS					
02	01	DESPESAS COM O PESSOAL					
02	0101	REMUNERAÇÕES CERTAS E PERMANENTES					
02	010101	TITULARES DE ÓRGÃOS DE SOBERANIA E MEMBROS DE ÓRGÃOS AUTÁRQUICOS	107.475,18	500,00		107.975,18	
02	010104	PESSOAL DOS QUADROS- REGIME DO CONTRATO INDIVIDUAL DO TRABALHO					
02	01010401	Pessoal em funções	1.629.974,64		5.200,00	1.624.774,64	
02	01010402	Alterações Obrigatórias de posicionamento remuneratorio	20.000,00	23.000,00		43.000,00	
02	01010404	Recrutamento de pessoal para novos postos de trabalho	183.900,48	58.000,00		241.900,48	
02	010106	PESSOAL CONTRATADO ATERMO					
02	01010601	Pessoal em funções	57.671,04	60.000,00		117.671,04	
02	01010604	Recrutamento de pessoal para novos postos de trabalho	14.417,16	14.418,36		28.835,52	
02	010107	PESSOAL EM REGIME DE TAREFA OU AVENÇA	15.000,00	5.000,00	7.500,00	12.500,00	
02	010108	PESSOAL AGUARDANDO APOSENTAÇÃO	7.000,00	2.000,00		9.000,00	
02	010109	PESSOAL EM QUALQUER OUTRA SITUAÇÃO	137.244,25	12.000,00		149.244,25	
02	010111	REPRESENTAÇÃO					
02	01011101	Membros do Orgãos Autárquicos	22.041,60	500,00		22.541,60	
02	01011102	Pessoal dos Quadros	9.349,92			9.349,92	
02	010113	SUBSÍDIO DE REFEIÇÃO					
02	01011301	Pessoal Contratado por tempo indeterminado					
02	0101130101	Pessoal Contratado por tempo indeterminado	231.933,24		34.000,00	197.933,24	
02	01011302	Pessoal em Qualquer Outra Situação	19.332,81		4.000,00	15.332,81	
02	01011303	Membros dos orgaos autarquicos	3.305,61	500,00		3.805,61	
02	010114	SUBSÍDIOS DE FÉRIAS E NATAL					
02	01011401	Pessoal Contratado a Tempo Indeterminado	352.440,98		71.000,00	281.440,98	
02	01011402	Pessoal em qualquer Outra Situação	46.903,64	13.000,00	8.900,00	51.003,64	
02	010115	REMUNERAÇÕES POR DOENÇA E MATERNIDADE / PATERNIDADE	8.000,00		2.000,00	6.000,00	
02	0102	ABONOS VARIÁVEIS OU EVENTUAIS					
02	010202	HORAS EXTRAORDINÁRIAS	30.000,00		5.500,00	24.500,00	
02	010204	AJUDAS DE CUSTO	38.000,00	5.000,00	25.500,00	17.500,00	
02	010205	ABONO PARA FALHAS	7.701,09	4.000,00		11.701,09	
02	010206	FORMAÇÃO	1.500,00		1.400,00	100,00	
02	010210	SUBSÍDIO DE TRABALHO NOCTURNO	1.500,00		1.400,00	100,00	
02	010211	SUBSÍDIO DE TURNO	1.500,00		1.400,00	100,00	
02	010212	INDMNIZAÇÕES POR CESSAÇÃO DE FUNÇÕES	1.500,00		1.400,00	100,00	
02	010213	OUTROS SUPLEMENTOS E PRÊMIOS					
02	01021302	Outros	10.500,00		5.000,00	5.500,00	
02	0103	SEGURANÇA SOCIAL					
02	010301	ENCARGOS COM A SAÚDE	93.712,36			93.712,36	
02	010302	OUTROS ENCARGOS COM A SAÚDE	51.802,92		3.802,00	48.000,92	
02	010303	SUBSÍDIO FAMILIAR A CRIANÇAS E JOVENS	10.065,60	2.500,00		12.565,60	
02	010304	OUTRAS PRESTAÇÕES FAMILIARES	2.500,00		2.000,00	500,00	
02	010305	CONTRIBUIÇÕES PARA A SEGURANÇA SOCIAL					
02	01030502	SEGURANÇA SOCIAL DOS FUNCIONÁRIOS PÚBLICOS					
02	0103050201	Caixa Geral de Aposentações	370.674,92	12.000,00		382.674,92	
02	0103050202	Regime Geral	153.563,81	20.000,00	35.000,00	138.563,81	
02	01030503	SEGURANÇA SOCIAL-OUTROS	48.581,18	2.500,00		51.081,18	
02	010308	OUTRAS PENSÕES	15.000,00			15.000,00	
02	010309	SEGUROS					
02	01030901	SEGUROS DE ACIDENTES NO TRABALHO E DOENÇAS PROFISSIONAIS	22.500,00	6.000,00		28.500,00	
02	010310	OUTRAS DESPESAS DE SEGURANÇA SOCIAL					
02	01031001	Eventualidade Maternidade, Paternidade e Adoptção	1.000,00			1.000,00	
02	02	AQUISIÇÃO DE BENS E SERVIÇOS					

MUN MIRANDA DO DOURO

TOTAL DE ALTERAÇÕES : 23
TOTAL DE REVISÕES : 3

DO ANO CONTABILISTICO DE 2019

Período: 2019/01/02 a 2019/12/31


IDENTIFICAÇÃO DAS RUBRICAS			DESPESA				O B S
CLASSIFICAÇÃO		DESCRIÇÃO	DOTAÇÕES INICIAIS	MODIFICAÇÕES ORÇAMENTAIS		DOTAÇÕES CORRIGIDAS	
ORGÂNICA	ECONÓMICA			INSCRIÇÕES / REFORÇOS	DIMINUIÇÕES / ANULAÇÕES		
02	0201	AQUISIÇÃO DE BENS					
02	020101	MATÉRIAS-PRIMAS E SUBSIDIÁRIAS	239.505,31	244.724,90	143.139,60	341.090,61	
02	020102	COMBUSTÍVEIS E LUBRIFICANTES					
02	02010201	Gasolina	20.000,00			20.000,00	
02	02010202	Gasóleo	130.000,00		3.000,00	127.000,00	
02	02010299	Outros	11.500,00	2.000,00		13.500,00	
02	020103	MUNIÇÕES, EXPLOSIVOS E ARTIFÍCIOS	1.000,00			1.000,00	
02	020104	LIMPEZA E HIGIENE	21.500,00	10.000,00	4.000,00	27.500,00	
02	020105	ALIMENTAÇÃO- REFEIÇÕES CONFECCIONADAS	13.000,00	5.000,00	4.500,00	13.500,00	
02	020106	ALIMENTAÇÃO- GÊNEROS PARA CONFECCIONAR	59.868,00	50.000,00	40.000,00	69.868,00	
02	020107	VESTUÁRIO E ARTIGOS PESSOAIS	5.000,00			5.000,00	
02	020108	MATERIAL DE ESCRITÓRIO	19.257,60	5.000,00		24.257,60	
02	020110	PRODUTOS VENDIDOS NAS FARMÁCIAS	2.000,00			2.000,00	
02	020112	MATERIAL DE TRANSPORTE- PEÇAS	40.501,77	35.000,00	20.000,00	55.501,77	
02	020114	OUTRO MATERIAL- PEÇAS	17.000,00	2.000,00		19.000,00	
02	020115	PRÊMIOS, CONDECORAÇÕES E OFERTAS	19.000,00		12.000,00	7.000,00	
02	020117	FERRAMENTAS E UTENSÍLIOS	63.155,47	29.270,00	15.000,00	77.425,47	
02	020118	LIVROS E DOCUMENTAÇÃO TÉCNICA	500,00			500,00	
02	020119	ARTIGOS HONORÍFICOS E DE DECORAÇÃO	2.000,00			2.000,00	
02	020120	MATERIAL DE EDUCAÇÃO, CULTURA E RECREIO	21.210,23		12.850,00	8.360,23	
02	020121	OUTROS BENS	182.294,60	37.159,90	47.698,00	171.756,50	
02	0202	AQUISIÇÃO DE SERVIÇOS					
02	020201	ENCARGOS DE INSTALAÇÕES	834.879,03	340.139,60	448.500,00	726.518,63	
02	020203	CONSERVAÇÃO DE BENS	181.715,41	250.000,00	59.000,00	372.715,41	
02	020206	LOCAÇÃO DE MATERIAL DE TRANSPORTE		5.000,00	4.000,00	1.000,00	
02	020208	LOCAÇÃO DE OUTROS BENS	230.000,00	103.000,00	25.682,22	307.317,78	
02	020209	COMUNICAÇÕES	86.000,00	22.700,00	23.918,36	84.781,64	
02	020210	TRANSPORTES	343.630,99	183.000,00	86.000,00	440.630,99	
02	020211	REPRESENTAÇÃO DOS SERVIÇOS	4.000,00	6.000,00	1.000,00	9.000,00	
02	020212	SEGUROS	70.495,73	8.000,00	15.000,00	63.495,73	
02	020213	DESLOCAÇÕES E ESTADAS		20.000,00	17.000,00	3.000,00	
02	020214	ESTUDOS, PARCERES, PROJECTOS E CONSULTADORIA	174.145,00	280.510,10	63.500,00	391.155,10	
02	020215	FORMAÇÃO	1.500,00	2.000,00		3.500,00	
02	020216	SEMINÁRIOS, EXPOSIÇÕES E SIMILARES	500,00			500,00	
02	020217	PUBLICIDADE	5.098,64	8.000,00	4.000,00	9.098,64	
02	020218	VIGILÂNCIA E SEGURANÇA	4.000,00		3.000,00	1.000,00	
02	020219	ASSISTÊNCIA TÉCNICA	64.759,53	15.000,00		79.759,53	
02	020220	OUTROS TRABALHOS ESPECIALIZADOS	613.824,43	248.880,00	135.118,10	727.586,33	
02	020224	ENCARGOS DE COBRANÇA DE RECEITAS	25.000,00	21.000,00	15.000,00	31.000,00	
02	020225	OUTROS SERVIÇOS	1.262.249,41	274.300,00	246.700,53	1.289.848,88	
02	03	JUROS E OUTROS ENCARGOS					
02	0301	JUROS DA DÍVIDA PÚBLICA					
02	030103	SOCIEDADES FINANCEIRAS- BANCOS E OUTRAS INSTITUIÇÕES FINANCEIRAS					
02	03010302	EMPRESTIMOS A MEDIO E LONGO PRAZO	66.631,45			66.631,45	
02	030105	ADMINISTRAÇÃO PÚBLICA CENTRAL- ESTADO					
02	03010502	EMPRESTIMOS A MEDIO E LONGO PRAZO	29.575,06			29.575,06	
02	0305	OUTROS JUROS					
02	030502	OUTROS					
02	03050299	Outros	2.000,00		1.500,00	500,00	
02	0306	OUTROS ENCARGOS FINANCEIROS					
02	030601	OUTROS ENCARGOS FINANCEIROS	3.000,00		2.500,00	500,00	
02	04	TRANSFERÊNCIAS CORRENTES					
02	0405	ADMINISTRAÇÃO LOCAL					
02	040501	CONTINENTE					
02	04050101	MUNICIPIOS	31.313,02			31.313,02	
02	04050102	FREGUESIAS	111.500,00	75.200,00	8.000,00	178.700,00	
02	04050104	ASSOCIAÇÕES DE MUNICIPIOS	87.299,35	52.038,10	24.000,00	115.337,45	
02	0406	SEGURANÇA SOCIAL					
02	040602	OUTRAS TRANSFERENCIAS					

ENTIDADE		MODIFICAÇÕES AO ORÇAMENTO DA DESPESA				Página: 3	
MUN MIRANDA DO DOURO		TOTAL DE ALTERAÇÕES : 23	DO ANO CONTABILISTICO DE 2019		Período: 2019/01/02 a 2019/12/31		
		TOTAL DE REVISÕES : 3					
IDENTIFICAÇÃO DAS RUBRICAS			DESPESA			O B S	
CLASSIFICAÇÃO		DESCRIÇÃO	DOTAÇÕES INICIAIS	MODIFICAÇÕES ORÇAMENTAIS			DOTAÇÕES CORRIGIDAS
ORGÂNICA	ECONÓMICA			INSCRIÇÕES / REFORÇOS	DIMINUIÇÕES / ANULAÇÕES		
02	04060201	Programas Ocupacionais	500,00			500,00	
02	0407	INSTITUIÇÕES SEM FINS LUCRATIVOS					
02	040701	INSTITUIÇÕES SEM FINS LUCRATIVOS	522.729,31	124.592,75	99.150,00	548.172,06	
02	0408	FAMÍLIAS					
02	040802	OUTRAS					
02	04080201	Programas Ocupacionais	215.000,00	98.000,00		313.000,00	
02	05	SUBSÍDIOS					
02	0508	FAMÍLIAS					
02	050803	OUTRAS	47.000,00	21.700,00	17.900,00	50.800,00	
02	06	OUTRAS DESPESAS CORRENTES					
02	0602	DIVERSAS					
02	060201	IMPOSTOS E TAXAS					
02	06020101	Impostos e taxas pagos pela Autarquia					
02	0602010101	Taxa de Gestão de Resíduos - TGR	2.000,00			2.000,00	
02	0602010199	Outras	19.950,00	38.000,00		57.950,00	
02	06020102	Restituições de Impostos e Taxas Cobrados	2.000,00			2.000,00	
02	060203	OUTRAS					
02	06020301	Outras Restituições	6.014,96			6.014,96	
02	06020302	IVA Pago	5.000,00	24.500,00		29.500,00	
02	06020304	Serviços Bancários	6.500,00	10.500,00		17.000,00	
02	06020305	OUTRAS	12.000,00	31.500,00		43.500,00	
02	07	AQUISIÇÃO DE BENS DE CAPITAL					
02	0701	INVESTIMENTOS					
02	070101	TERRENOS	210.002,90			210.002,90	
02	070102	HABITAÇÕES					
02	07010202	Aquisição	5.000,00			5.000,00	
02	070103	EDIFÍCIOS					
02	07010301	INSTALAÇÕES DE SERVIÇOS	658.647,29	36.790,50	271.873,91	423.563,88	
02	07010302	INSTALAÇÕES DESPORTIVAS E RECREATIVAS	5.000,00			5.000,00	
02	07010305	ESCOLAS	434.300,00	562.245,15		996.545,15	
02	070104	CONSTRUÇÕES DIVERSAS					
02	07010403	Estações de tratamento de águas residuais	827.024,65		164.000,00	663.024,65	
02	07010404	Iluminação Pública	538.763,02			538.763,02	
02	07010406	Instalações Desportivas e Recreativas	547.801,59	219.873,91	28.000,00	739.675,50	
02	07010407	Captação, Tratamento e Distribuição De Água	60.000,00			60.000,00	
02	07010410	Infraestruturas para Distribuição De Energia Eléctrica	100.000,00		30.000,00	70.000,00	
02	070106	MATERIAL DE TRANSPORTES					
02	07010602	OUTRO MATERIAL TRANSPORTE	10.000,00	190.000,00	30.000,00	170.000,00	
02	070107	EQUIPAMENTO DE INFORMÁTICA	218.342,84	60.000,00	4.000,00	274.342,84	
02	070108	SOFTWARE INFORMÁTICO	10.000,00		4.000,00	6.000,00	
02	070109	EQUIPAMENTO ADMINISTRATIVO	14.805,61	30.000,00		44.805,61	
02	070110	EQUIPAMENTO BÁSICO					
02	07011002	OUTRO	98.915,81	11.000,00	3.000,00	106.915,81	
02	070111	FERRAMENTOS E UTENSÍLIOS	30.452,29	43.000,00		73.452,29	
02	070115	OUTROS INVESTIMENTOS	5.000,00	15.000,00		20.000,00	
02	0703	BENS DE DOMÍNIO PÚBLICO					
02	070302	TERRENOS					
02	07030202	INSTALAÇÕES DESPORTIVAS E RECREATIVAS	5.000,00			5.000,00	
02	070303	OUTRAS CONSTRUÇÕES E INFRA-ESTRUTURAS					
02	07030301	VIADUTOS, ARRUMAMENTOS E OBRAS COMPLEMENTARES	291.215,39	947.000,00	6.000,00	1.232.215,39	
02	07030304	ILUMINAÇÃO PÚBLICA	5.000,00			5.000,00	
02	07030306	INSTALAÇÕES DESPORTIVAS E RECREATIVAS	51.000,00			51.000,00	
02	07030307	CAPTACÃO E DISTRIBUIÇÃO DE ÁGUA	1.893.691,00		294.490,30	1.599.200,70	
02	07030308	VIACÇÃO RURAL	355.245,90		255.754,85	99.491,05	
02	07030309	SINALIZAÇÃO E TRANSITO	5.000,00			5.000,00	
02	07030312	CEMITERIOS	5.000,00			5.000,00	
02	07030313	OUTROS	25.000,00			25.000,00	
02	070305	BENS DE PATRIMÓNIO HISTÓRICO, ARTÍSTICO E CULTURAL	151.580,00	15.000,00		166.580,00	
02	08	TRANSFERÊNCIAS DE CAPITAL					

ENTIDADE		MODIFICAÇÕES AO ORÇAMENTO DA DESPESA			Página: 4			
MUN MIRANDA DO DOURO		TOTAL DE ALTERAÇÕES : 23	DO ANO CONTABILISTICO DE 2019		Período: 2019/01/02 a 2019/12/31			
TOTAL DE REVISÕES : 3								
IDENTIFICAÇÃO DAS RUBRICAS			DESPESA					
CLASSIFICAÇÃO ORGÂNICA ECONÓMICA			DESCRICÃO	DOTAÇÕES INICIAIS	MODIFICAÇÕES ORÇAMENTAIS		DOTAÇÕES CORRIGIDAS	O B S
					INSCRIÇÕES / REFORÇOS	DIMINUIÇÕES / ANULAÇÕES		
02	0803	ADMINISTRAÇÃO CENTRAL						
02	080301	ESTADO	5.341,50				5.341,50	
02	0805	ADMINISTRAÇÃO LOCAL						
02	080501	CONTINENTE						
02	08050102	FREGUESIAS	5.000,00	62.500,00	2.500,00		65.000,00	
02	0807	INSTITUIÇÕES SEM FINS LUCRATIVOS						
02	080701	INSTITUIÇÕES SEM FINS LUCRATIVOS-	120.581,52	38.000,00	44.000,00		114.581,52	
02	09	ACTIVOS FINANCEIROS						
02	0908	UNIDADES DE PARTICIPAÇÃO						
02	090802	SOCIEDADES E QUASE-SOCIEDADES NÃO FINANCEIRAS- PÚBLICAS	38.828,50				38.828,50	
02	10	PASSIVOS FINANCEIROS						
02	1006	EMPRÉSTIMOS A MÉDIO E LONGO PRAZOS						
02	100603	SOCIEDADES FINANCEIRAS- BANCOS E OUTRAS INSTITUIÇÕES FINANCEIRAS	504.044,39	4.000,00			508.044,39	
02	100605	ADMINISTRAÇÃO PÚBLICA CENTRAL- ESTADO	300.537,80				300.537,80	
02	1007	OUTROS PASSIVOS FINANCEIROS						
02	100705	ADMINISTRAÇÃO PÚBLICA CENTRAL- ESTADO	11.703,72				11.703,72	
TOTAL ...			17.241.022,45	5.159.043,27	2.955.277,87		19.444.787,85	


O Presidente Câmara Municipal

Em 16 de maio de 2020



O Presidente Assemb. Municipal

Em 30 de abril de 2020



ENTRADA

MUN MIRANDA DO BORO

ANO CONTABILISTICO: 2019

Período: 2019/01/02 a 2019/12/31

OBJETIVO / PROGRAMA / PROJECTO / ACÇÃO	IDENTIFICAÇÃO DO PROJ. ACÇÃO	DESCRIÇÃO	RESPONSÁVEL	DATAS		CÓDIGO ORÇAMENTAL EX	VALOR REALIZADO	2019				ANOS SEQUENTES				MODIFICAÇÕES	
				INICIO	FIM			TOTAL		FINANC. DEFINIDO		FINANCIAMENTO NÃO DEFINIDO	2020	2021	2022		SEQUIENTES
								DOT. INICIAL	DOT. CORRIGIDA	DOT. INICIAL	DOT. CORRIGIDA						
1.		Funções gerais															
1.1.		Serviços gerais de administração pública															
1.1.1.		Administracao geral															
1.1.1.	113	2009															
		AQUISIÇÃO E REPARAÇÃO DE EQUIPAMENTOS PARA OS SERVIÇOS															
1.1.1.	11301	2009 I 3	DAF	2009/01/01	2019/12/31	4 02	070109	109.094,76	9.805,61	38.805,61	9.805,61	38.805,61				29.000,00	
1.1.1.	11302	2009 I 4	DAF	2009/01/01	2019/12/31	3 02	070107	76.364,48	94.842,64	154.842,64	94.842,64	154.842,64				60.000,00	
1.1.1.	11303	2009 I 5	DAF	2009/01/01	2019/12/31	3 02	070108	154.838,33	5.000,00	5.000,00	5.000,00	5.000,00					
1.1.1.	11304	2009 I 6	DAF	2009/01/01	2019/12/31	3 02	07011002	284.041,23	32.544,86	43.544,86	32.544,86	43.544,86				11.000,00	
1.1.1.	11305	2009 I 7	DAF	2009/01/01	2019/12/31	3 02	070111	150.605,89	30.452,29	73.452,29	30.452,29	73.452,29				43.000,00	
1.1.1.	111	2017 I 1	CMND	2017/01/02	2019/12/31	1 02	07010602	61.332,25	55.000,00	185.000,00	5.000,00	135.000,00	50.000,00			130.000,00	
1.1.1.	112	2017 I 2	CMND	2017/01/02	2019/12/31	1 02	07010602		155.000,00	185.000,00	5.000,00	35.000,00	150.000,00			30.000,00	
1.1.1.	111	2018 I 4	DCM	2018/01/02	2019/12/31	1 02	07010301		95.000,00	45.000,00	65.000,00	15.000,00	30.000,00			-50.000,00	
1.2.		Segurança e ordem públicas															
1.2.1.		Protecção civil e luta contra incêndios															
1.2.1.	121	2009															
		ASSOCIAÇÃO HUMANITARIA DOS BOMBEIROS DO CONCELHO															
1.2.1.	12102	2009 A 17	DAF	2011/01/01	2020/12/31	4 02	040701	701.492,39	100.839,31	100.839,31	100.839,31	100.839,31	100.000,00				
1.2.1.	121	2010 A 9	EXECUTIVO	2011/01/01	2020/12/31	4 02	040701	481.010,68	67.916,71	73.916,71	67.916,71	73.916,71	68.000,00			6.000,00	
2.		Funções sociais															
2.1.		Educação															
2.1.1.		Ensino não superior															
2.1.1.	214	2009															
		AQUISIÇÃO DE EQUIPAMENTOS PARA O ENSINO															
2.1.1.	21401	2009 I 24	DSC	2009/01/01	2019/12/31	3 02	070107	11.167,81	5.000,00	1.000,00	5.000,00	1.000,00				-4.000,00	
2.1.1.	21402	2009 I 25	DSC	2009/01/21	2019/12/31	3 02	070108		5.000,00	1.000,00	5.000,00	1.000,00				-4.000,00	
2.1.1.	21403	2009 I 26	DSC	2009/01/01	2019/12/31	3 02	070109	3.468,95	5.000,00	6.000,00	5.000,00	6.000,00				1.000,00	
2.1.1.	21404	2009 I 27	DSC	2009/01/01	2019/12/31	3 02	07011002	1.774,25	5.000,00	2.000,00	5.000,00	2.000,00				-3.000,00	
2.1.1.	211	2017 I 3	CMND	2017/01/02	2021/12/31	1 02	07010305		429.300,00	980.545,15	429.300,00	980.545,15	236.321,90			551.245,15	
2.1.1.	211	2019 I 6	DSC	2019/01/02	2020/12/31	1 02	07010305		50.000,00	61.000,00	5.000,00	16.000,00	45.000,00			11.000,00	
2.1.1.	212	2019															
		PLANO INTEGRADO DE COMENTE AO ENSINO ESCOLAR (PIICE)															
2.1.1.	21201	2019 I 7	DSC	2019/01/01	2021/12/31	1 02	070107		22.294,24	22.294,24	22.294,24	22.294,24	612,54	612,54			
2.1.1.	21202	2019 A 1	DSC	2019/01/02	2021/12/31	1 02	020220		13.016,33	13.516,33	13.016,33	13.516,33	13.016,33	13.016,33		500,00	
2.1.1.	21203	2019 A 2	DSC	2019/01/02	2019/12/31	1 02	020117		23.155,47	20.425,47	23.155,47	20.425,47				-2.730,00	
2.1.2.		Serviços auxiliares de ensino															
2.1.2.	216	2006															
		COMPARTICIPAÇÕES FINANÇEIRAS AOS AGRUPAMENTOS DE ESCOLAS															
2.1.2.	21601	2006 A 201	DSC	2011/01/02	2019/12/31	4 02	040701	81.080,12	12.125,24	14.125,24	12.125,24	14.125,24				2.000,00	
2.1.2.	215	2008															
		ENCARGOS ESCOLARES															
2.1.2.	21502	2008															
		REFEIÇÕES															
2.1.2.	2150201	2008 A 26	DSC	2011/01/02	2019/12/31	4 02	020106	405.266,05	58.868,00	68.868,00	58.868,00	68.868,00				10.000,00	
2.1.2.	2150203	2008 A 28	DSC	2011/01/02	2019/12/31	3 02	020105	85.600,94	12.000,00	12.500,00	12.000,00	12.500,00				500,00	
2.1.2.	21503	2008 A 29	DSC	2011/01/02	2018/12/31	4 02	020120	52.639,59	6.210,23	6.210,23	6.210,23	6.210,23					
2.1.2.	212	2014 A 1	DSC	2014/01/02	2019/12/31	4 02	020210	950.359,86	265.030,99	294.030,99	265.030,99	294.030,99	265.000,00	265.000,00	265.000,00	29.000,00	
2.1.2.	212	2019 A 6	DSC	2019/06/01	2021/12/31	02	050803			5.882,76		5.882,76	20.000,00	20.000,00		5.882,76	

ENTIDADE

MUN. MIRANDA DO DOURO

ANO CONTABILÍSTICO: 2019

Período: 2019/01/02 a 2019/12/31

OBJECTIVO / PROGRAMA / PROJECTO / ACÇÃO	IDENTIFICAÇÃO DO PROJ. ACÇÃO	DESCRIÇÃO	RESPONSÁVEL	DATAS		CÓDIGO ORÇAMENTAL	VALOR REALIZADO	2019				ANOS SEQUINTE				MODIFICAÇÕES		
				INICIO	FIM			TOTAL		FINANC. DEFINIDO		FINANCIAMENTO NÃO DEFINIDO	2020	2021	2022		SEQUINTE	
								DOT. INICIAL	DOT. CORRIGIDA	DOT. INICIAL	DOT. CORRIGIDA							
A TRANSPORTAR...							4.669.604,66	5.775.294,29	7.530.799,54	2.745.294,29	4.500.799,54	3.030.000,00	3.652.750,77	748.628,87	265.000,00		1.755.505,25	
2.4.4.	250	2006		ENCARGOS DE EXPLORAÇÃO DA REDE DE ÁGUAS														
2.4.4.	25002	2006 A 222	DCM	2011/01/02	2019/12/31	4 02	020220	94.077,39	17.983,80	14.983,80	17.983,80	14.983,80						-3.000,00
2.4.4.	248	2014 I 6	DCM	2014/01/02	2020/12/31	1 02	07030307	18.517,21	10.000,00	10.000,00	10.000,00	10.000,00	10.000,00					
2.4.4.	250	2014 I 14	DCM	2014/01/02	2018/12/31	1 02	07030307	85.000,00	85.000,00	5.000,00	5.000,00	60.000,00						
2.4.4.	250	2015 I 22	DCM	2015/02/01	2019/12/31	0 02	07030307	85.000,00	85.000,00	5.000,00	5.000,00	60.000,00						
2.4.4.	247	2017 I 13	don	2017/01/02	2020/12/31	3 02	07030307	53.319,46	307.144,51	307.144,51	307.144,51	307.144,51	50.000,00					
2.4.4.	248	2017 I 14	don	2017/01/02	2020/12/31	1 02	07030307	538.703,83	1.561.546,49	1.267.056,19	1.561.546,49	1.267.056,19	100.000,00					-294.490,30
2.4.4.	244	2018 I 17	DCM	2018/05/01	2019/12/31	1 02	07010407	23.845,10	60.000,00	60.000,00	60.000,00	60.000,00						
2.4.4.	245	2019 I 9	DCM	2019/01/19	2020/12/31	1 02	070101		26.550,00	26.550,00	26.550,00	26.550,00	20.000,00					
2.4.4.	244	2019 I 10	don	2019/01/02	2020/12/31	0 02	07030306	100.000,00	100.000,00	50.000,00	50.000,00	50.000,00	150.000,00					
2.4.4.	245	2019 I 11	don	2019/01/02	2020/12/31	0 02	07030307	10.000,00	10.000,00	5.000,00	5.000,00	5.000,00	80.000,00	150.000,00				
2.4.5.	245	2006		EMPRESA DE RESÍDUOS DO DORRISTE, EM														
2.4.5.	24501	2006 A 223	DAGU	2011/01/02	2019/12/31	4 02	020225	4.375.554,42	579.740,39	515.240,39	579.740,39	515.240,39						-64.500,00
2.4.6.	138	2003 I 72	DAGU	2003/01/01	2019/12/31	4 02	070101	127.749,82	1.000,00	1.000,00	1.000,00	1.000,00						
2.5.				Serviços culturais, recreativos e religiosos														
2.5.1.				Cultura														
2.5.1.	254	2006		DIVULGAÇÃO DA CULTURA MIRANDESA														
2.5.1.	25401	2006 A 232	DSC	2011/01/02	2019/12/31	3 02	020120	33.605,69	10.000,00	1.150,00	10.000,00	1.150,00						-8.650,00
2.5.1.	25402	2006 A 233	DSC	2011/01/02	2019/12/31	4 02	020220	42.367,25	15.000,00	25.000,00	15.000,00	25.000,00						10.000,00
2.5.1.	255	2009		FESTIVAL DE SABORES														
2.5.1.	25501	2009 A 42	DSC	2011/01/01	2019/12/31	4 02	020208	237.346,20	80.000,00	79.317,78	80.000,00	79.317,78						-682,22
2.5.1.	25503	2009 A 44	DSC	2011/01/01	2019/12/31	3 02	020225	244.204,33	55.000,00	25.819,47	55.000,00	25.819,47						-29.180,53
2.5.1.	256	2009		REALIZAÇÃO DE OUTROS EVENTOS CULTURAIS														
2.5.1.	25602	2009 A 46	DSC	2011/01/01	2019/12/31	3 02	020225	32.707,98	2.000,00	2.000,00	2.000,00	2.000,00						
2.5.1.	25605	2009 A 51	DSC	2011/01/01	2019/12/31	4 02	020115	33.660,83	6.000,00	6.000,00	6.000,00	6.000,00						
2.5.1.	260	2009		CONPARTICIPAÇÃO NAS FESTIVIDADES DO CONCELHO														
2.5.1.	26003	2009 A 53	DSC	2011/01/01	2019/12/31	4 02	020225	63.669,00	1.000,00	50,00	1.000,00	50,00						-950,00
2.5.1.	26004	2009 A 54	DSC	2011/01/01	2019/12/31	3 02	040701	415.594,00	58.700,00	129.700,00	58.700,00	129.700,00						71.000,00
2.5.1.	251	2016		CASTELHOS A NORTE (MORIS 2020)														
2.5.1.	25101	2016 I 11	DSC	2016/06/01	2019/12/31	1 02	070101	355.993,60	5.000,00	5.000,00	5.000,00	5.000,00						
2.5.1.	25102	2016 A 3	DSC	2016/06/01	2019/12/31	1 02	020220	40.590,00	184.322,88	144.454,78	184.322,88	144.454,78						-39.866,10
2.5.1.	25103	2016 I 12	DSC	2016/06/01	2019/12/31	1 02	070305	151.580,00	151.580,00	151.580,00	151.580,00	151.580,00						
2.5.1.	251	2018 A 6	DSC	2018/05/01	2019/12/31	0 02	040701	15.000,00	350,00	15.000,00	350,00							-14.650,00
2.5.2.				CULTURAL-CULTURA MIRANDESA (TRANSFERÊNCIA CORRENTE)														
2.5.2.	256	2009		Desporto, recreio e lazer														
2.5.2.	25607	2009		REALIZAÇÃO DE OUTROS EVENTOS DESPORTIVOS														
2.5.2.	25605	2009 A 62	DSC	2011/01/01	2019/12/31	3 02	020115	8.780,69	3.000,00	500,00	3.000,00	500,00						-2.500,00
2.5.2.	25607	2009 A 64	DSC	2011/01/01	2019/12/31	3 02	04050102	15.200,00	5.000,00	2.000,00	5.000,00	2.000,00						-3.000,00

ENTIDADE

MUN MIRANDA DO DOURO

ANO CONTABILÍSTICO: 2019

Período: 2019/01/02 a 2019/12/31

OBJECTIVO / PROGRAMA / PROJECTO / ACÇÃO	IDENTIFICAÇÃO DO PROJ. ACÇÃO	DESCRIÇÃO	RESPONSÁVEL	DATAS		CÓDIGO ORÇAMENTAL	VALOR REALIZADO	2019				ANOS SEQUINTE				MODIFICAÇÕES		
				INICIO	FIN			TOTAL		FINANC. DEFINIDO		FINANCIAMENTO NÃO DEFINIDO	2020	2021	2022		SEGUINTE	
								DOT. INICIAL	DOT. CORRIGIDA	DOT. INICIAL	DOT. CORRIGIDA							
A TRANSPORTAR...							15.135.132,57	13.312.104,49	15.066.317,55	7.927.104,49	9.681.317,55	5.385.000,00	0.623.721,36	1.428.626,67	265.000,00		1.754.213,06	
3.3.1.	332	2016 I 10	Beneficiação do acesso ao nó 105 em Sendim	DOM	2016/01/02	2018/12/31	02	07030308	466.212,90	320.245,90	64.491,05	320.245,90	64.491,05					-255.754,85
3.3.1.	331	2017 I 17	Execução de Valetas e Bernas em Estradas Municipais	DOM	2017/01/02	2020/12/31	3	07030308	25.000,00	25.000,00	25.000,00	25.000,00		50.000,00				
3.3.1.	332	2017 I 18	Sinalização Horizontal e Vertical nas Estradas Municipais	DOM	2017/01/02	2020/07/01	3	07030309	50.127,93	5.000,00	5.000,00	5.000,00	5.000,00		50.000,00			
3.3.1.	331	2019 I 4	Beneficiação da Estrada Municipal EK542 - Cicouro-St. Martinho	DOM	2019/01/02	2020/12/31	1	07030308	105.000,00	105.000,00	5.000,00	5.000,00	100.000,00	150.000,00				
3.4.			Comércio e turismo															
3.4.1.			Mercados e feiras															
3.4.1.	342	2006	COMPARTICIPAÇÕES FINANCEIRAS (CORRENTES) A ASSOCIAÇÕES COMERCIAIS E AGRÍCOLAS															
3.4.1.	34201	2006 A 282	Associação de Criadores de Gado, industrial, comércio e serviços	DSC	2011/01/02	2019/12/31	3	040701	387.826,74	91.000,00	110.000,00	91.000,00	110.000,00					19.000,00
3.4.1.	343	2006	CONCURSOS DE GADO															
3.4.1.	34305	2006 A 290	Prémios Monetários	DSC	2011/01/02	2019/12/31	3	050803	82.025,00	13.000,00	14.700,00	13.000,00	14.700,00					1.700,00
3.4.1.	344	2006	COMPARTICIPAÇÕES FINANCEIRAS (CAPITAL) A ASSOCIAÇÕES COMERCIAIS E AGRÍCOLAS															
3.4.1.	34403	2006 A 296	Outras Associações	DSC	2011/01/02	2019/12/31	3	080701	3.000,00	500,00	3.000,00	500,00						-2.500,00
3.4.1.	341	2015 I 9	Incubadora de Empresa	DOM	2014/01/02	2020/12/31	1	07010301	5.000,00	5.000,00	5.000,00	5.000,00		150.000,00				
3.4.2.			Turismo															
3.4.2.	345	2006	PASSEIOS PEDRESTE E OUTROS EVENTOS															
3.4.2.	34503	2006 A 293	Brindes e ofertas	DSC	2011/01/02	2019/12/31	3	020121	600,00	5.000,00	500,00	5.000,00	500,00					-4.500,00
3.4.2.	342	2017 I 19	Ciclovia do Douro	cmnd	2017/01/02	2020/12/31	0	07010301	50.000,00	50.000,00	5.000,00	5.000,00	45.000,00	100.000,00				
3.4.2.	343	2017 I 20	Reabilitação e Valorização Turística da Estação Ferroviária de Duas Igrejas-edifícios	cmnd	2017/01/02	2018/12/31	0	07010301	345.825,00	25.951,09	345.825,00	25.951,09		450.000,00				-319.873,91
3.4.2.	344	2017	Ecoentro Micológico Terras de Miranda															
3.4.2.	34401	2017 I 23	Ecoentro Micológico Terras de Miranda-Mifício	DOM	2017/05/01	2019/12/31	3	07010301	193.724,11	162.822,29	82.822,29	162.822,29	82.822,29					-60.000,00
3.4.2.	34402	2017 I 24	Ecoentro Micológico Terras de Miranda-Aquisição de Equipamento Básico	DOM	2017/05/01	2019/12/31	1	07011002	51.370,95	51.370,95	51.370,95	51.370,95						
3.4.2.	34403	2017 I 25	Ecoentro Micológico Terras de Miranda-Aquisição de Equipamento Informática	DOM	2017/05/01	2019/12/31	1	070107	5.191,83	5.191,83	5.191,83	5.191,83						
3.4.2.	34404	2017 A 9	Ecoentro Micológico Terras de Miranda-Aquisição de Bens	DOM	2017/05/01	2019/12/31	1	020121	60.294,60	42.294,60	60.294,60	42.294,60						-18.000,00
3.4.2.	34405	2017 A 10	Ecoentro Micológico Terras de Miranda-Aquisição de Serviços															
3.4.2.	345	2017 I 26	Restabelecimento das Plataformas Ferroviária da Linha do Sabor - Ecopista -	DOM	2017/05/01	2019/12/31	1	07030301	149.938,06	23.412,75	3.412,75	23.412,75	3.412,75					-20.000,00
3.4.2.	342	2018 I 14	Reabilitação e Valorização Turística da Estação Ferroviária de Duas Igrejas-equipamentos	DOM	2018/01/02	2018/12/31	1	07030313	25.000,00	25.000,00	25.000,00	25.000,00						
3.4.2.	343	2018 A 3	Aquisição de Trabalhos Especializados - (Proj. FUMEN DORLINS*-POCTEP)	dsc	2018/01/02	2019/12/31	02	020220	16.457,40	50.000,00	56.750,00	50.000,00	56.750,00					6.750,00
3.4.2.	342	2019 I 5	Beneficiação do Posto de Turismo de Miranda do Douro	dsc	2019/01/02	2020/12/31	1	07010301	205.000,00	205.000,00	5.000,00	5.000,00	200.000,00	200.000,00				
4.			Outras funções															
4.1.			Operações da dívida autárquica															
4.1.0.			Operações da dívida autárquica															
4.1.0.	410	2006 A 294	AMORTIZAÇÃO DE EMPRESTIMOS DE MEDIO E LONGO PRAZO	O.A.	2011/01/02	2020/12/31	4	100603	5.144.114,68	504.044,39	504.044,39	504.044,39	504.044,39		504.044,39			4.000,00

ENTIDADE


MUN MIRANDA DO DOURO

ANO CONTABILÍSTICO: 2019


Período: 2019/01/02 a 2019/12/31

OBJETIVO / PROGRAMA / PROJECTO / ACÇÃO	IDENTIFICAÇÃO DO PROJ. ACÇÃO	DESCRIÇÃO	RESPONSÁVEL	DATAS		CÓDIGO ORÇAMENTAL	VALOR REALIZADO	2019				ANOS SEGUENTES				MODIFICAÇÕES		
				INÍCIO	FIM			TOTAL		FINANC. DEFINIDO		FINANCIAMENTO NÃO DEFINIDO	2020	2021	2022		SEGUINTE	
								DOT. INICIAL	DOT. CORRIGIDA	DOT. INICIAL	DOT. CORRIGIDA							
A TRANSPORTAR...							21.626.159,39	15.409.193,70	16.506.196,10	9.679.193,70	10.776.196,10	5.730.000,00	1027765,75	1.428.628,87	265.000,00		1.097.002,40	
4.1.0.	411	2006 A 295	JUROS DE EMPRESTIMOS DE MEDIO E LONGO PRAZO	O.A.	2011/01/02	2020/12/31	3	02	03010302	771.087,82	66.631,45	66.631,45	66.631,45	66.631,45				
4.1.0.	412	2009 A 84	JUROS DE EMPRESTIMOS DE MEDIO E LONGO PRAZO (ESTADO)	DAF	2011/01/01	2020/12/31	3	02	03010502	222.035,12	29.575,06	29.575,06	29.575,06	29.575,06				
4.1.0.	413	2013 A 2	AMORTIZAÇÃO DE EMPRESTIMOS DE MEDIO E LONGO PRAZO (ESTADO)	DAF	2013/01/02	2020/12/31	3	02	100605	2.197.557,90	300.537,80	300.537,80	300.537,80	300.537,80				
4.1.0.	410	2017 A 7	Eficiência Energética na Ip da Terra Fria - Contrato de Partilha de Poupança Líquidas (POLT)	CMND	2017/01/02	2024/12/03		02	100705	22.577,76	11.703,72	11.703,72	11.703,72	11.703,72	11.703,72	11.703,72	24.362,75	
4.2.			Transferências entre administrações															
4.2.0.			Transferências entre Administrações															
4.2.0.	126	2006 A 306	PROTÓCOLOS DE COLABORAÇÃO - JUNTAS FREGUESIA	O.A.	2011/01/02	2018/12/31	3	02	06050102	432.707,06	40.000,00	100.000,00	5.000,00	65.000,00	35.000,00	40.000,00		60.000,00
4.2.0.	127	2006 A 307	PROTÓCOLOS DE COLABORAÇÃO - ASSOCIAÇÕES CULTURAIS	O.A.	2011/01/02	2018/12/31	3	02	080701	21.000,00	20.000,00	23.500,00	5.000,00	8.500,00	15.000,00	15.000,00		3.500,00
4.2.0.	128	2006 A 308	PROTÓCOLOS DE COLABORAÇÃO - INSTITUIÇÕES DE SOLIDARIEDADE	O.A.	2011/01/02	2020/12/31	3	02	080701	198.000,00	40.000,00	65.000,00	5.000,00	30.000,00	35.000,00	50.000,00		25.000,00
4.2.0.	420	2009	TRANSFERÊNCIAS PARA MUNICÍPIOS, ASSOCIAÇÃO DE MUNICÍPIOS E OUTROS ENT. PÚBLICAS															
4.2.0.	42001	2009 A 79	Transferências Correntes (Associações de Municípios)	OA	2011/01/01	2020/12/31	3	02	04050104	689.787,76	87.299,35	115.337,45	87.299,35	115.337,45		88.000,00		28.038,10
4.2.0.	42003	2009 A 81	Transferências Correntes (Municípios)	OA	2011/01/01	2020/12/31	3	02	04050101	167.438,79	31.313,02	31.313,02	31.313,02	31.313,02		32.000,00		
4.2.0.	42004	2017 A 8	Transferências de Capital (Associações de Municípios)	Órgãos Autárquicas	2017/01/02	2019/12/31		02	080701	12.024,34	34.075,66	33.075,66	34.075,66	33.075,66				-1.000,00
4.2.0.	423	2015 A 6	Transferência Capital (Nota das Catedrais)		2015/02/01	2019/12/31		02	080301	69.546,60	5.341,50	5.341,50	5.341,50	5.341,50				
4.2.0.	424	2015 I 23	FAM- FUNDO DE APOIO MUNICIPAL	Executivo	2015/04/13	2020/12/31	3	02	090802	291.213,75	38.828,50	38.828,50	38.828,50	38.828,50		19.414,25		
4.2.0.	428	2017 A 11	PROTÓCOLOS DE COLABORAÇÃO - ASSOCIAÇÕES E GRUPOS DESPORTIVOS	ORGANOS MUNICIPAIS	2017/07/01	2019/12/31		02	060701	127.500,00	22.500,00	22.500,00	22.500,00	22.500,00				
4.2.0.	421	2017 A 12	PROTÓCOLOS DE COLABORAÇÃO - COOPERATIVAS	ORGANOS MUNICIPAIS	2017/07/01	2019/12/31		02	060701	20.000,00	5.000,00	20.000,00	5.000,00	20.000,00				15.000,00
4.2.0.	420	2018 A 2	Protocolo Colaboração - Quartel Bombeiros de Miranda	cmnd	2018/01/02	2019/12/31		1	080701		46.005,86	5,86	46.005,86	5,86				-46.000,00
4.2.0.	421	2018 A 7	Protocolos Delegação Competências - Juntas (2018 a 2021)	CMND	2018/06/01	2021/12/31	4	02	04050102	150.000,00	100.000,00	150.000,00	100.000,00	150.000,00		100.000,00		50.000,00
4.2.0.	420	2019 A 7	Protocolos de Colaboração - Juntas (Transferências Correntes)	CMND	2019/10/01	2020/10/31		1	04050102		20.000,00		20.000,00			20.000,00		20.000,00
TOTAL ...							27.018.636,39	16.288.005,62	17.539.546,12	10.473.005,62	11.724.546,12	5.815.000,00	11050628,03	1.540.332,59	276.703,72	24.362,75	1.251.540,50	

Em 16 de março de 2020



Em 13 de abril de 2020



ENTIDADE

MUN MIRANDA DO DOURO

TOTAL DE ALTERAÇÕES : 12

TOTAL DE REVISÕES : 2

ANO CONTABILISTICO: 2019

PERÍODO: 2019/01/02 a 2019/12/31

OBJETIVO / PROGRAMA / PROJECTO / ACÇÃO	IDENTIFICAÇÃO DO PROJ. ACÇÃO	DESCRIÇÃO	RESPONSÁVEL	DATAS		CÓDIGO ORÇAMENTAL	VALOR REALIZADO	2019				ANOS SEQUINTE				MODIFICAÇÕES	
				INICIO	FIM			TOTAL		FINANC. DEFINIDO		FINANCIAMENTO NÃO DEFINIDO	2020	2021	2022		SEQUINTE
								DOT. INICIAL	DOT. CORRIGIDA	DOT. INICIAL	DOT. CORRIGIDA						
1.		Funções gerais															
1.1.		Serviços gerais de administração pública															
1.1.1.		Administração geral															
1.1.1.	113	2009															
		ADQUIÇÃO E REPARAÇÃO DE EQUIPAMENTOS PARA OS SERVIÇOS															
1.1.1.	11301	2009 I 3	DAF	2009/01/01	2019/12/31	02	070109	109.094,76	9.805,61	38.805,61	9.805,61	38.805,61				29.000,00	
1.1.1.	11302	2009 I 4	DAF	2009/01/01	2019/12/31	02	070107	76.364,48	94.842,64	154.842,64	94.842,64	154.842,64				60.000,00	
1.1.1.	11303	2009 I 5	DAF	2009/01/01	2019/12/31	02	070108	154.838,33	5.000,00	5.000,00	5.000,00	5.000,00					
1.1.1.	11304	2009 I 6	DAF	2009/01/01	2019/12/31	02	0701002	284.041,23	32.544,86	43.544,86	32.544,86	43.544,86				11.000,00	
1.1.1.	11305	2009 I 7	DAF	2009/01/01	2019/12/31	02	070111	150.605,89	30.452,29	73.452,29	30.452,29	73.452,29				43.000,00	
1.1.1.	111	2017 I 1	CMND	2017/01/02	2019/12/31	1	02	07010602	61.332,25	55.000,00	185.000,00	5.000,00	135.000,00	50.000,00		130.000,00	
1.1.1.	112	2017 I 2	CMND	2017/01/02	2019/12/31	1	02	07010602		155.000,00	185.000,00	5.000,00	35.000,00	150.000,00		30.000,00	
1.1.1.	111	2018 I 4	DOM	2018/01/02	2019/12/31	1	02	07010301	95.000,00	45.000,00	65.000,00	15.000,00	30.000,00			-50.000,00	
2.		Funções sociais															
2.1.		Educação															
2.1.1.		Ensino não superior															
2.1.1.	214	2009															
		ADQUIÇÃO DE EQUIPAMENTOS PARA O ENSINO															
2.1.1.	21401	2009 I 24	DSC	2009/01/01	2019/12/31	02	070107	11.167,81	5.000,00	1.000,00	5.000,00	1.000,00				-4.000,00	
2.1.1.	21402	2009 I 25	DSC	2009/01/21	2019/12/31	02	070108		5.000,00	1.000,00	5.000,00	1.000,00				-4.000,00	
2.1.1.	21403	2009 I 26	DSC	2009/01/01	2019/12/31	02	070109	3.468,95	5.000,00	6.000,00	5.000,00	6.000,00				1.000,00	
2.1.1.	21404	2009 I 27	DSC	2009/01/01	2019/12/31	02	0701002	1.774,25	5.000,00	2.000,00	5.000,00	2.000,00				-3.000,00	
2.1.1.	211	2017 I 3	CMND	2017/01/02	2019/12/31	1	02	07010305	428.300,00	980.545,15	429.300,00	980.545,15		236.121,90		551.245,15	
2.1.1.	211	2019 I 6	DSC	2019/01/02	2020/12/31	1	02	07010305	50.000,00	61.000,00	5.000,00	16.000,00	45.000,00			11.000,00	
2.1.1.	212	2019															
		PLANO INTEGRADO DE CURETE AO LUCCESSO ESCOLAR (PTICCE)															
2.1.1.	21201	2019 I 7	DSC	2019/01/01	2021/12/31	1	02	070107	22.294,24	22.294,24	22.294,24	22.294,24		612,54	612,54		
2.4.		Habituação e serviços colectivos															
2.4.1.		Habituação															
2.4.1.	241	2006 I 51	DAGU	2006/01/02	2019/12/31	02	070101	9.093,40	5.000,00	5.000,00	5.000,00	5.000,00	45.000,00				
2.4.1.	242	2019 I 8	cmnd	2019/01/02	2021/12/31	0	02	07010202	50.000,00	50.000,00	5.000,00	5.000,00	45.000,00	50.000,00			
2.4.2.		Ordenamento do território															
2.4.2.	246	2015 I 1	DOM	2014/01/01	2021/12/31	4	02	07030301	428.916,76	55.000,00	104.000,00	5.000,00	54.000,00	50.000,00		49.000,00	
2.4.2.	242	2017															
		PLANO DE AÇÃO DE REGENERAÇÃO URBANA (PARU)															
2.4.2.	24201	2017 I 5	DOM	2017/01/02	2021/12/31	1	02	07030301	500.000,00	760.000,00	20.000,00	280.000,00	480.000,00	400.000,00		260.000,00	
2.4.2.	24202	2017 I 6	DOM	2017/01/02	2019/12/31	1	02	07030301	500.000,00	965.000,00	20.000,00	485.000,00	480.000,00	700.000,00	200.000,00	465.000,00	
2.4.2.	24205	2017 I 9	DOM	2017/01/02	2020/12/31	1	02	07010301	290.000,00	280.000,00	10.000,00	8.000,00	280.000,00	250.000,00		-2.000,00	
2.4.2.	24207	2018 I 15	DOM	2018/05/01	2019/12/31	02	07030301	505.000,00	505.000,00	5.000,00	5.000,00	500.000,00					
2.4.2.	243	2017 I 22	DAF	2017/06/01	2019/06/30	1	02	070107	91.014,13	91.014,13	91.014,13	91.014,13					
2.4.2.	244	2017 I 27	O.A	2017/05/01	2019/12/31	1	02	070101	227.596,51	117.452,90	117.452,90	117.452,90					
2.4.2.	245	2017															
		PLANO DE AÇÃO DE MOBILIDADE URBANA SUSTENTÁVEL (PAMUS)															
2.4.2.	24505	2018 I 6	DOM	2018/01/02	2020/12/31	1	02	07030301	55.000,00	55.000,00	5.000,00	5.000,00	50.000,00				
2.4.2.	24506	2018 I 16	DOM	2018/05/01	2021/12/31	0	02	07030301	330.000,00	517.000,00	75.000,00	262.000,00	255.000,00	600.000,00		187.000,00	
2.4.2.	242	2018 I 7	DOM	2018/01/02	2019/12/31	1	02	07030301	6.974,80	107.802,64	107.802,64	107.802,64					

ENTIDADE

MUN MIRANDA DO DOURO

TOTAL DE ALTERAÇÕES : 12

TOTAL DE REVISÕES : 2

ANO CONTABILÍSTICO: 2019

PERÍODO: 2019/01/02 a 2019/12/31

OBJETIVO / PROGRAMA / PROJETO / AÇÃO	IDENTIFICAÇÃO DO PROJ. AÇÃO	DESCRIÇÃO	RESPONSÁVEL	DATAS		CÓDIGO ORÇAMENTAL EX	VALOR REALIZADO	2019			ANOS SEQUENTES				MODIFICAÇÕES		
				INICIO	FIM			TOTAL		FINANC. DEFINIDO		FINANCIAMENTO NÃO DEFINIDO	2020	2021		2022	SEQUENTES
								DOT. INICIAL	DOT. CORRIGIDA	DOT. INICIAL	DOT. CORRIGIDA						
A TRANSPORTAR...							3.253.788,61	6.249.156,55	9.776.785,31	4.799.156,55	6.326.785,31	3.450.000,00	3.871.860,53	600.612,54		1.527.628,76	
3.1.		Agricultura, pecuária, silvicultura, caça e pesca															
3.1.0.		Agricultura, pecuária, silvicultura, caça e pesca															
3.1.0.	310	2011 I 28 CONSTRUÇÃO DO MATADOURO DO PLANALTO	Executivo	2011/01/02	2020/12/31	1 02 07010301		105.000,00	105.000,00	5.000,00	5.000,00	100.000,00	960.000,00	530.000,00			
3.1.0.	311	2011 I 29 BIRQUALIFICAÇÃO DO POSTO ZOOTECNICO DE MALHADAS	Executivo	2011/01/02	2019/12/31	0 02 07010301		155.000,00	155.000,00	5.000,00	5.000,00	150.000,00					
3.1.0.	316	2015 I 25 Aquisição de Terrenos (melhorias de rias de comunicação)	Executivo	2015/04/13	2019/12/31	3 02 070101	37.095,00	5.000,00	5.000,00	5.000,00	5.000,00						
3.1.0.	310	2018 I 13 Requalificação do Centro de Formação de Malhadas	DOM	2017/02/01	2020/12/31	1 02 07010301		90.000,00	90.000,00	5.000,00	5.000,00	85.000,00	150.000,00				
3.1.0.	310	2019 I 1 Centro de Valorização e Melhoramento de Raças autóctones	CMMD	2018/06/01	2020/12/31	1 02 07010301		495.000,00	711.790,50	45.000,00	261.790,50	450.000,00	1.215.844,50			216.790,50	
3.1.0.	311	2019 I 2 DIVERSOS CAMINHOS RURAIS NO CONCELHO	DOM	2019/01/02	2020/12/31	1 02 07010308		150.000,00	150.000,00	5.000,00	5.000,00	145.000,00	150.000,00				
3.2.		Indústria e energia															
3.2.0.		Indústria e energia															
3.2.0.	322	2009 I 80 Ampliação dos Ramais de Iluminação Pública no Concelho	DMO	2009/01/01	2019/12/31	3 02 0703004	61.269,51	5.000,00	5.000,00	5.000,00	5.000,00		25.000,00				
3.2.0.	323	2009 I 81 ZONA INDUSTRIAL DE PALAÇOLO	DOM	2009/01/01	2020/12/31	1 02 07030301		155.000,00	155.000,00	5.000,00	5.000,00	150.000,00	150.000,00				
3.2.0.	320	2011 I 32 CRIAÇÃO DA ZONA INDUSTRIAL DO PLANALTO MIRANDES	DOM	2011/01/02	2020/12/31	1 02 07030301		505.000,00	505.000,00	5.000,00	5.000,00	500.000,00	500.000,00				
3.2.0.	320	2013 I 14 AQUISIÇÃO DE TERRENOS (ZONA INDUSTRIAL)	DOM	2013/07/01	2019/12/31	1 02 070101	150.081,20	100.000,00	100.000,00	50.000,00	50.000,00	50.000,00					
3.2.0.	320	2014 I 15 ZONA INDUSTRIAL DE SENDIM	DOM	2014/01/02	2020/12/31	1 02 07030301		160.000,00	160.000,00	5.000,00	5.000,00	155.000,00	150.000,00				
3.2.0.	321	2017 I 28 Instalação de LED'S na Iluminação Pública no concelho de Miranda do Douro	DOM	2017/06/01	2019/12/31	1 02 07010404		538.763,02	538.763,02	538.763,02	538.763,02		200.000,00				
3.2.0.	320	2019 I 3 CONSTRUÇÃO DE PT'S	DOM	2019/01/02	2020/12/31	02 07010410		100.000,00	70.000,00	100.000,00	70.000,00		100.000,00			-30.000,00	
3.3.		Transportes e comunicações															
3.3.1.		Transportes rodoviários															
3.3.1.	332	2016 I 10 Beneficiação do acesso ao nó do IC5 em Sendim	DOM	2016/01/02	2018/12/31	4 02 07030308	466.212,90	320.245,90	64.491,05	320.245,90	64.491,05					-255.754,85	
3.3.1.	331	2017 I 17 Execução de Valetas e Bernas em Estradas Municipais	DOM	2017/01/02	2020/12/31	3 02 07030308		25.000,00	25.000,00	25.000,00	25.000,00		50.000,00				
3.3.1.	332	2017 I 18 Sinalização Horizontal e Vertical nas Estradas Municipais	DOM	2017/01/02	2020/01/01	3 02 07030309	50.127,93	5.000,00	5.000,00	5.000,00	5.000,00		50.000,00				
3.3.1.	331	2019 I 4 Beneficiação da Estrada Municipal 29542 - Cicouro-St. Martinho	DOM	2019/01/02	2020/12/31	1 02 07030308		105.000,00	105.000,00	5.000,00	5.000,00	100.000,00	150.000,00				
3.4.		Comércio e turismo															
3.4.1.		Mercados e feiras															
3.4.1.	341	2015 I 9 Incubadora de Empresa	DOM	2014/01/02	2020/12/31	1 02 07010301		5.000,00	5.000,00	5.000,00	5.000,00		150.000,00				
3.4.2.		Turismo															
3.4.2.	342	2017 I 19 Ciclovia do Douro	cmmd	2017/01/02	2020/12/31	0 02 07010301		50.000,00	50.000,00	5.000,00	5.000,00	45.000,00	100.000,00				
3.4.2.	343	2017 I 20 Reabilitação e Valorização Turística da Estação Ferroviária de Duas Igrejas-edifícios	cmmd	2017/01/02	2018/12/31	0 02 07010301		345.825,00	25.951,09	345.825,00	25.951,09		450.000,00			-319.873,91	
3.4.2.	344	2017 Ecocentro Nicológico Terras de Miranda	DOM	2017/05/01	2019/12/31	3 02 07010301	193.724,11	162.822,29	82.822,29	162.822,29	82.822,29					-60.000,00	
3.4.2.	34401	2017 I 23 Ecocentro Nicológico Terras de Miranda-Edifício	DOM	2017/05/01	2019/12/31	3 02 07010301	193.724,11	162.822,29	82.822,29	162.822,29	82.822,29					-60.000,00	
3.4.2.	34402	2017 I 24 Ecocentro Nicológico Terras de Miranda-Aquisição de Equipamento Básico	DOM	2017/05/01	2019/12/31	1 02 07011002		51.370,95	51.370,95	51.370,95	51.370,95						
3.4.2.	34403	2017 I 25 Ecocentro Nicológico Terras de Miranda-Aquisição de Equipamento Informático	DOM	2017/06/01	2019/12/31	1 02 070107		5.191,83	5.191,83	5.191,83	5.191,83						

ENTIDADE MUN MIRANDA DO DOURO	MODIFICAÇÕES AO PLANO PLURIANUAL DE INVESTIMENTOS	Página : 4
TOTAL DE ALTERAÇÕES : 12 TOTAL DE REVISÕES : 2 ANO CONTABILISTICO: 2019 PERÍODO: 2019/01/02 a 2019/12/31		

OBJECTIVO / PROGRAMA / PROJECTO / ACÇÃO	IDENTIFICAÇÃO DO PROJ. ACÇÃO	DESCRIÇÃO	RESPONSÁVEL	DATAS		CÓDIGO ORÇAMENTAL	VALOR REALIZADO	2019				ANOS SEQUENTES				MODIFICAÇÕES	
				INÍCIO	FIM			TOTAL		FINANC. DEFINIDO		FINANCIAMENTO NÃO DEFINIDO	2020	2021	2022		SEGUINTE
								DOT. INICIAL	DOT. CORRIGIDA	DOT. INICIAL	DOT. CORRIGIDA						
A TRANSPORTAR...							4.218.299,26	11.888.375,54	12.947.166,04	6.508.375,54	7.567.166,04	5.380.000,00	8.422.705,03	1.130.612,54			1.038.790,50
3.4.2.	345	2017 I 26	Restabelecimento das Plataformas Ferroviária da Linha do Sabor - Escopista -	DCM	2017/05/01	2019/12/31	1 02 07030301	149.938,06	23.412,75	3.412,75	23.412,75	3.412,75					-20.000,00
3.4.2.	342	2018 I 14	Reabilitação e Valorização Turística da Estação Ferroviária de Duas Igrejas-equipamentos	DCM	2018/01/02	2018/12/31	1 02 07030313		25.000,00	25.000,00	25.000,00	25.000,00					
3.4.2.	342	2019 I 5	Beneficiação do Posto de Turismo de Miranda do Douro	dsc	2019/01/02	2020/12/31	1 02 07010301		205.000,00	205.000,00	5.000,00	5.000,00	200.000,00	200.000,00			
4.			Outras funções														
4.2.			Transferências entre administrações														
4.2.0.			Transferências entre Administrações														
4.2.0.	424	2015 I 23	FAM- FUNDO DE APOIO MUNICIPAL	Executivo	2015/04/13	2020/12/31	3 02 090802	291.213,75	38.828,50	38.828,50	38.828,50	38.828,50		19.414,25			
TOTAL ...							4.639.451,07	12.180.616,79	13.213.407,29	6.600.616,79	7.639.407,29	5.580.000,00	8.642.119,28	1.130.612,54			1.038.790,50

Em 16 de Março de 2021

[Assinatura]

Em 30 de Abril de 2021

[Assinatura]

ENTIDADE		TOTAL DE ALTERAÇÕES : 19 TOTAL DE REVISÕES : 2 ANO CONTABILISTICO: 2019 PERÍODO: 2019/01/02 a 2019/12/31															
OBJECTIVO / PROGRAMA / PROJECTO / ACÇÃO	IDENTIFICAÇÃO DO PROJ. ACÇÃO	DESCRIÇÃO	RESPONSÁVEL	DATAS		CÓDIGO ORÇAMENTAL	VALOR REALIZADO	2019				ANOS SEQUINTE				MODIFICAÇÕES	
				INICIO	FIM			TOTAL		FINANC. DEFINIDO		FINANCIAMENTO NÃO DEFINIDO	2020	2021	2022		SEQUINTE
								DOT. INICIAL	DOT. CORRIGIDA	DOT. INICIAL	DOT. CORRIGIDA						
A TRANSPORTAR...							12.096.749,99	2.606.184,92	2.664.178,72	2.456.184,92	2.514.178,72	150.000,00	1.151.016,33	298.016,33	265.000,00		57.993,80
3.4.2.	345	2006															
3.4.2.	34503	2006 A 293	Brindes e ofertas	DSC	2011/01/02	2019/12/31	3	02	020121	600,00	5.000,00	500,00	5.000,00	500,00			-4.500,00
3.4.2.	344	2017	Ecocentro Micológico Terras de Miranda														
3.4.2.	34404	2017 A 9	Ecocentro Micológico Terras de Miranda-Aquisição de Bens	DOM	2017/05/01	2019/12/31	1	02	020121	60.294,60	42.294,60	60.294,60	42.294,60				-18.000,00
3.4.2.	34405	2017 A 10	Ecocentro Micológico Terras de Miranda-Aquisição de Serviços		2017/05/01	2019/12/31	1	02	020225	41.881,50	53.849,60	41.881,50	53.849,60				11.968,10
3.4.2.	343	2018 A 3	Aquisição de Trabalhos Especializados - (Proj. FLOWEN DURUS* -POCTEP)	dsc	2018/01/02	2019/12/31	02	020220	16.457,40	50.000,00	56.750,00	50.000,00	56.750,00				6.750,00
4.			Outras funções														
4.1.			Operações da dívida autárquica														
4.1.0.			Operações da dívida autárquica														
4.1.0.	410	2006 A 294	AMORTIZAÇÃO DE EMPRESTIMOS DE MEDIO E LONGO PRAZO	O.A.	2011/01/02	2020/12/31	4	02	100603	5.144.114,66	504.044,39	508.044,39	504.044,39	508.044,39			4.000,00
4.1.0.	411	2006 A 295	JUROS DE EMPRESTIMOS DE MEDIO E LONGO PRAZO	O.A.	2011/01/02	2020/12/31	3	02	03010302	771.087,92	66.631,45	66.631,45	66.631,45	66.631,45			
4.1.0.	412	2009 A 84	JUROS DE EMPRESTIMOS DE MEDIO E LONGO PRAZO (ESTADO)	DAF	2011/01/01	2020/12/31	3	02	03010502	222.035,12	29.575,06	29.575,06	29.575,06	29.575,06			
4.1.0.	413	2013 A 2	AMORTIZAÇÃO DE EMPRESTIMOS DE MEDIO E LONGO PRAZO (ESTADO)	DAF	2013/01/02	2020/12/31	3	02	100605	2.197.557,30	300.537,80	300.537,80	300.537,80	300.537,80			
4.1.0.	410	2017 A 7	Eficiência Energética na Ip da Terra Fria - Contrato de Partilha de Poupança Líquidas (EPVL)	CMND	2017/01/02	2024/12/03	02	100705	22.577,76	11.703,72	11.703,72	11.703,72	11.703,72	11.703,72	11.703,72	24.382,75	
4.2.			Transferências entre administrações														
4.2.0.			Transferências entre Administrações														
4.2.0.	126	2006 A 306	PROTÓCOLOS DE COLABORAÇÃO - JUNTAS FERREUSIA	O.A.	2011/01/02	2018/12/31	3	02	08050102	432.707,06	40.000,00	100.000,00	5.000,00	65.000,00	35.000,00	40.000,00	60.000,00
4.2.0.	127	2006 A 307	PROTÓCOLOS DE COLABORAÇÃO - ASSOCIAÇÕES CULTURAIS	O.A.	2011/01/02	2018/12/31	3	02	080701	21.000,00	20.000,00	23.500,00	5.000,00	8.500,00	15.000,00	15.000,00	3.500,00
4.2.0.	126	2006 A 308	PROTÓCOLOS DE COLABORAÇÃO - INSTITUIÇÕES DE SOLIDARIEDADE	O.A.	2011/01/02	2020/12/31	3	02	080701	198.000,00	40.000,00	65.000,00	5.000,00	30.000,00	35.000,00	50.000,00	25.000,00
4.2.0.	420	2009	TRANSFERÊNCIAS PARA MUNICÍPIOS, ASSOCIAÇÃO DE MUNICÍPIOS E OUTRAS ENT. PÚBLICAS														
4.2.0.	42001	2009 A 79	Transferências Correntes (Associações de Municípios)	OA	2011/01/01	2020/12/31	3	02	04050104	689.787,76	87.299,35	115.337,45	87.299,35	115.337,45	88.000,00		28.038,10
4.2.0.	42003	2009 A 81	Transferências Correntes (Municípios)	OA	2011/01/01	2020/12/31	3	02	04050101	167.438,79	31.313,02	31.313,02	31.313,02	31.313,02	32.000,00		
4.2.0.	42004	2017 A 8	Transferências de Capital (Associações de Municípios)	Órgãos Autárquicas	2017/01/02	2019/12/31	3	02	080701	12.024,34	34.075,66	33.075,66	34.075,66	33.075,66			-1.000,00
4.2.0.	423	2015 A 6	Transferência Capital (Rota das Catedrais)		2015/02/01	2019/12/31	02	080301	69.546,60	5.341,50	5.341,50	5.341,50	5.341,50				
4.2.0.	420	2017 A 11	PROTÓCOLOS DE COLABORAÇÃO - ASSOCIAÇÕES E GRUPOS DESPORTIVOS	ORGANOS MUNICIPAIS	2017/07/01	2019/12/31	02	080701	127.500,00	22.500,00	22.500,00	22.500,00	22.500,00				
4.2.0.	421	2017 A 12	PROTÓCOLOS DE COLABORAÇÃO - COOPERATIVAS	ORGANOS MUNICIPAIS	2017/07/01	2019/12/31	02	080701	20.000,00	5.000,00	20.000,00	5.000,00	20.000,00				15.000,00
4.2.0.	420	2018 A 2	Protocolo Colaboração - Quartel Bombeiros de Miranda	cmnd	2018/01/02	2019/12/31	1	02	080701	46.005,86	5,86	46.005,86	5,86				-46.000,00
4.2.0.	421	2018 A 7	Protocolos Delegação Competências - Juntas (2018 a 2021)	CMND	2018/06/01	2021/12/31	4	02	04050102	150.000,00	100.000,00	150.000,00	100.000,00	150.000,00	100.000,00	180.000,00	50.000,00
4.2.0.	420	2019 A 7	Protocolos de Colaboração - Juntas (Transferências Correntes)	CMND	2019/10/01	2020/10/31	1	02	04050102		20.000,00	20.000,00	20.000,00	20.000,00	20.000,00		20.000,00
TOTAL ...							22.359.185,32	4.107.368,83	4.320.138,83	3.872.388,83	4.085.138,83	235.000,00	2.408.508,75	409.720,05	276.703,72	24.382,75	212.750,00

En _ de _____ de _

En _ de _____ de _

**MUNICÍPIO DE
MIRANDA DO DOURO**

ANO FINANCEIRO DE 2019

DOCUMENTOS DE PRESTAÇÃO DE CONTAS

Notas ao Balanço e à Demonstração de Resultados

NOTAS AO BALANÇO E À DEMONSTRAÇÃO DE RESULTADOS - ANO: 2019

As notas ao Balanço e à Demonstração de Resultados encontram-se elaboradas de acordo com o preconizado no ponto 8.2 do POCAL, composto por 32 notas, sendo apenas divulgadas a que sejam aplicáveis e tenham conteúdo suscetível de ser divulgado para melhor compreensão da informação financeira

Nota 1 – Disposições do POCAL que foram derogadas

Não aplicável.

Nota 2 – Conteúdos não comparáveis com o exercício anterior.

Não aplicável.

Nota 3 – Critérios valorimétricos

- As imobilizações adquiridas até dezembro de 2019 foram registadas ao custo de aquisição ou de produção.

- As existências foram contabilizadas ao custo de aquisição.

- Os investimentos financeiros são partes de capital em outras empresas e estão mensurados ao custo de aquisição.

- As dívidas de e a terceiros estão valorizadas pelo valor constante nos documentos de suporte, com respeito ao princípio do custo histórico.

- Os acréscimos e diferimentos encontram-se relevados de acordo com o princípio da especialização do exercício, sendo que:

a) Os proveitos diferidos, encontram-se reconhecidos no exercício e associados a investimentos, nomeadamente a transferências de capital para financiamento de projetos no âmbito do QREN e do Protocolo de compensação financeira celebrado com a EDP.

b) Os acréscimos de proveitos dizem respeito a proveitos de 2019 a receber em 2020, designadamente: Impostos Municipal sobre Imóveis (IMI) (628.008,83 €); Imposto Único de Circulação (9.696,46 €); Imposto sobre transmissões onerosas de bens imóveis (21.813,83 €); Derrama (28,94 €); prestação de serviços de alimentação nas Escolas (2.041,81 €); venda de água e serviços de saneamento e de recolha de RSU (58.681,56 €); e Transferências correntes da Dgest e do IEFP (53.988,26 €).

c) Os acréscimos de custos, dizem respeito ao reconhecimento das férias e subsídio de férias, incluindo encargos salariais, a pagar em 2020 relativos a 2019 (440.652,56 €); juros com empréstimos bancários a liquidar em 2020, mas referentes a 2019 (9.528,02 €), e outros custos, designadamente; encargos de cobrança de receitas, eletricidade, comunicações, combustíveis, a pagar em 2020 cujos consumos dizem respeito a 2020, no valor de 184.184,55 € e seguros, relativos a 2019, a pagar em 2019, (748,62 €).

MUNICÍPIO DE MIRANDA DO DOURO

d) Os custos diferidos dizem respeito à quota parte de 2020 dos prémios de seguros pagos em 2019 (24.938,74 €).

Nota 4 – Cotações utilizadas para conversão em moeda portuguesa das operações registadas em contas incluídas no balanço e na demonstração de resultados originariamente em moeda estrangeira:

Não aplicável.

Nota 5 – Situações em que o resultado do exercício tenha sido afetado:

Não aplicável.

Nota 6 – Comentário às contas 43.1 – Despesas de Instalação e 43.2 – Despesas de Investigação e de Desenvolvimento.

Não aplicável

Notas 7 – Movimentos ocorridos nas rubricas do ativo imobilizado constantes do Balanço e nas respetivas amortizações e provisões, de acordo com os quadros seguintes.

MUNICÍPIO DE MIRANDA DO DOURO

Rubricas	ACTIVO BRUTO					ANO: 2019		Uni. Euro	
	Saldo Inicial	Reaval./Ajust.	Aumentos	Alienações	Abates	Transferências	Doações e transferências de/para outra entidade	Saldo Final	
DE BENS DE DOMÍNIO PÚBLICO									
TERRENOS E RECURSOS NATURAIS	7 504 638,39 €		32 141,50 €			9 405,80 €	- €	7 546 185,69 €	
EDIFÍCIOS	8 714 965,94 €					- €	- €	8 714 965,94 €	
OUTRAS CONSTRUÇÕES E INFRA-ESTRUTURAS	59 441 143,24 €				69 573,64 €	1 456 308,04 €	- €	60 827 877,64 €	
BENS DO PATRIM. HISTÓRICO, ARTÍSTICO E CULT.	74 359,20 €					- €	- €	74 359,20 €	
OUTROS BENS DE DOMÍNIO PÚBLICO	3 248 385,78 €					- €	- €	3 248 385,78 €	
IMOBILIZAÇÕES EM CURSO	1 424 232,72 €		1 958 490,68 €		180,00 €	1 456 308,04 €	- €	1 926 235,36 €	
ADIAN. POR CONTA DE BENS DE DOM. PÚBLICO	- €		15 000,00 €		15 000,00 €		- €	- €	
	80 407 725,27 €	- €	2 005 632,18 €	- €	84 753,64 €	9 405,80 €	- €	82 338 009,61 €	
DE IMOBILIZAÇÕES INCORPÓREAS									
DESPESAS DE INSTALAÇÃO	- €	- €	- €	- €	- €	- €	- €	- €	
DESPESAS DE INVESTIGAÇÃO E DE DESENV.	- €	- €	- €	- €	- €	- €	- €	- €	
PROPRIEDADE INDUSTRIAL E OUTROS DIREITOS	352 034,41 €	- €	- €	- €	- €	- €	- €	352 034,41 €	
IMOBILIZAÇÕES EM CURSO	- €	- €	- €	- €	- €	- €	- €	- €	
ADIAN. POR CONTA DE IMOBILIZAÇÕES INC.	- €	- €	- €	- €	- €	- €	- €	- €	
	352 034,41 €	- €	- €	- €	- €	- €	- €	352 034,41 €	
DE IMOBILIZAÇÕES CORPÓREAS									
TERRENOS E RECURSOS NATURAIS	1 933 271,46 €	68 045,63 €	59 024,48 €	5 592,50 €		9 405,80 €	- €	2 045 343,27 €	
EDIFÍCIOS E OUTRAS CONSTRUÇÕES	4 161 875,16 €			16 777,50 €		270 727,23 €	- €	4 415 824,89 €	
EQUIPAMENTO BÁSICO	772 379,26 €		29 495,49 €			2 779,80 €	- €	799 094,95 €	
EQUIPAMENTO DE TRANSPORTE	754 699,92 €		78 890,00 €		2 500,00 €		- €	831 089,92 €	
FERRAMENTAS E UTENSÍLIOS	315 864,72 €		65 818,66 €			2 779,80 €	- €	384 463,18 €	
EQUIPAMENTO ADMINISTRATIVO	1 323 749,87 €		361 335,65 €		18 629,90 €		- €	1 666 455,62 €	
TARAS E VASILHAME	- €						- €	- €	
OUTRAS IMOBILIZAÇÕES CORPÓREAS	353 562,23 €		7 961,72 €		5 251,40 €		- €	356 272,55 €	
IMOBILIZAÇÕES EM CURSO	530 049,87 €		1 392 999,39 €			270 727,23 €	- €	1 652 322,03 €	
ADIAN. POR CONTA DE IMOBILIZAÇÕES CORP.	- €	- €	- €	- €	- €	- €	- €	- €	
	10 145 452,49 €	68 045,63 €	1 995 525,39 €	22 370,00 €	26 381,30 €	9 405,80 €	- €	12 150 866,41 €	
DE INVESTIMENTOS FINANCEIROS									
PARTES CAPITAL	73 323,29 €	- €	2 447,00 €		73 323,29 €	- €	- €	2 447,00 €	
OBRIGAÇÕES E TÍTULOS DE PARTICIPAÇÃO	349 456,50 €	- €	- €	- €	- €	- €	- €	349 456,50 €	
INVESTIMENTOS EM IMÓVEIS	- €	- €	- €	- €	- €	- €	- €	- €	
TERRENOS E RECURSOS NATURAIS	68 700,00 €	- €	- €	- €	- €	- €	- €	68 700,00 €	
EDIFÍCIOS E OUTRAS CONSTRUÇÕES	87 900,00 €	- €	- €	- €	- €	- €	- €	87 900,00 €	
OUTRAS APLICAÇÕES FINANCEIRAS	- €	- €	- €	- €	- €	- €	- €	- €	
DEPÓSITOS EM INSTITUIÇÕES FINANCEIRAS	- €	- €	- €	- €	- €	- €	- €	- €	
TÍTULOS DA DÍVIDA PÚBLICA	- €	- €	- €	- €	- €	- €	- €	- €	
OUTROS TÍTULOS	- €	- €	- €	- €	- €	- €	- €	- €	
IMOBILIZAÇÕES EM CURSO	- €	- €	- €	- €	- €	- €	- €	- €	
ADIAN. POR CONTA DE INVESTIMENTOS FINAN.	- €	- €	- €	- €	- €	- €	- €	- €	
	579 379,79 €	- €	2 447,00 €	- €	73 323,29 €	- €	- €	508 503,50 €	
TOTAL	91 484 591,96 €	68 045,63 €	4 003 604,57 €	22 370,00 €	184 458,23 €	0,00 €	- €	95 349 413,93 €	

MUNICÍPIO DE MIRANDA DO DOURO

Amortizações e Provisões				Uni. Euro
Rubricas	Saldo Inicial	Reforços	Regularizações	Saldo Final
DE BENS DE DOMÍNIO PÚBLICO				
TERRENOS E RECURSOS NATURAIS	- €	- €	- €	- €
EDIFÍCIOS	3 919 489,84 €	232 325,48 €	- €	4 151 815,32 €
OUTRAS CONSTRUÇÕES E INFRA-ESTRUTURAS	38 514 154,85 €	3 016 041,26 €	- €	41 530 196,11 €
BENS DO PATRIM. HISTÓRICO, ARTÍSTICO E CULTURAL	49 171,44 €	3 717,96 €	- €	52 889,40 €
OUTROS BENS DE DOMÍNIO PÚBLICO	2 320 510,80 €	156 194,30 €	52 180,23 €	2 424 524,87 €
IMOBILIZAÇÕES EM CURSO	- €	- €	- €	- €
ADIANT. POR CONTA DE BENS DE DOM. PÚBLICO	- €	- €	- €	- €
	44 803 326,93 €	3 408 279,00 €	52 180,23 €	48 159 425,70 €
DE IMOBILIZAÇÕES INCORPÓREAS				
DESPESAS DE INSTALAÇÃO	- €	- €	- €	- €
DESPESAS DE INVESTIGAÇÃO E DE DESENVOLVIMENTO	- €	- €	- €	- €
PROPRIEDADE INDUSTRIAL E OUTROS DIREITOS	352 034,41 €	- €	- €	352 034,41 €
IMOBILIZAÇÕES EM CURSO	- €	- €	- €	- €
ADIANT. POR CONTA DE IMOBILIZAÇÕES INCORPÓREAS	- €	- €	- €	- €
	352 034,41 €	- €	- €	352 034,41 €
DE IMOBILIZAÇÕES CORPÓREAS				
TERRENOS E RECURSOS NATURAIS	- €	- €	- €	- €
EDIFÍCIOS E OUTRAS CONSTRUÇÕES	1 605 411,53 €	142 714,63 €	4 516,99 €	1 743 609,17 €
EQUIPAMENTO BÁSICO	582 077,99 €	66 935,98 €	- €	649 013,97 €
EQUIPAMENTO DE TRANSPORTE	640 232,30 €	46 467,88 €	2 500,00 €	684 200,18 €
FERRAMENTAS E UTENSÍLIOS	238 794,97 €	28 191,83 €	- €	266 986,80 €
EQUIPAMENTO ADMINISTRATIVO	1 216 798,02 €	147 101,10 €	18 629,90 €	1 345 269,22 €
TARAS E VASILHAME	- €	- €	- €	- €
OUTRAS IMOBILIZAÇÕES CORPÓREAS	289 287,12 €	3 619,91 €	5 251,40 €	287 655,63 €
IMOBILIZAÇÕES EM CURSO	- €	- €	- €	- €
ADIANT. POR CONTA DE IMOBILIZAÇÕES CORPÓREAS	- €	- €	- €	- €
	4 572 601,93 €	435 031,33 €	30 898,29 €	4 976 734,97 €
DE INVESTIMENTOS FINANCEIROS				
PARTES CAPITAL	- €	- €	- €	- €
OBRIGAÇÕES E TÍTULOS DE PARTICIPAÇÃO	- €	- €	- €	- €
INVESTIMENTOS EM IMÓVEIS	- €	- €	- €	- €
TERRENOS E RECURSOS NATURAIS	- €	- €	- €	- €
EDIFÍCIOS E OUTRAS CONSTRUÇÕES	33 609,05 €	2 585,32 €	- €	36 194,37 €
OUTRAS APLICAÇÕES FINANCEIRAS	- €	- €	- €	- €
DEPÓSITOS EM INSTITUIÇÕES FINANCEIRAS	- €	- €	- €	- €
TÍTULOS DA DÍVIDA PÚBLICA	- €	- €	- €	- €
OUTROS TÍTULOS	- €	- €	- €	- €
IMOBILIZAÇÕES EM CURSO	- €	- €	- €	- €
ADIANT. POR CONTA DE INVESTIMENTOS FINANCEIROS	- €	- €	- €	- €
	33 609,05 €	2 585,32 €	- €	36 194,37 €
TOTAL	49 761 572,32 €	3 845 895,65 €	83 078,52 €	53 524 389,45 €

MUNICÍPIO DE MIRANDA DO DOURO

Nota 8 - Cada uma das rubricas dos mapas atrás referidos deverá ser desagregada de modo que sejam evidenciadas as seguintes informações:

(Descrição do ativo imobilizado; indicação dos valores dos bens adquiridos em estado uso; data de aquisição e de reavaliação; valores de aquisição, ou outro valor na sua falta, e valores de reavaliação; taxas de amortização; amortizações do exercício e acumuladas; alienações, transferências e abates, valores líquidos dos ativos imobilizados)

A aplicação informática permite a desagregação das rubricas indicadas neste ponto, que constam do inventário do Município aprovado pelos órgãos autárquicos. Devido ao seu volume, não são enviadas neste documento, permanecendo disponíveis para consulta e envio, caso solicitadas.

Nota 9 – Capitalização de custos financeiros relativos ao financiamento de imobilizado.

Como os custos financeiros (juros de empréstimos bancários) se reportam a investimentos terminados, não são capitalizados nos investimentos, mas reconhecidos como custos do exercício, atendendo ao fato dos investimentos já se encontrarem na fase de exploração e não de construção.

Nota 10 – Indicação dos diplomas legais que nos termos dos quais se baseou a reavaliação dos bens imobilizados.

Não aplicável.

Nota 11 – Elaboração de um mapa discriminativo das reavaliações:

Não aplicável.

Nota 12 – Imobilizações corpóreas e em curso, em poder de terceiros, concessionados, implantados em propriedade alheia, reversíveis e os custos financeiros nelas incorporados.

Nº Inventário	Designação	Cedido a	Objetivo	Data de início	Regime
3956/4569	Casa destinada a escola de Instrução Primária composta de r/c amplo para a sala de aulas	União das freguesias de Ifanes e Paradela	Instalação de uma Balança industrial de Pesagem	Janeiro de 2015	Comodato
8437	Terreno, Lote 19 para Instalação do Ecocentro	Resíduos do Nordeste, EIM, SA	Instalação do Ecoponto	01 de junho de 2015	Comodato

Nota 13 – Indicação dos bens adquiridos através de contratos de locação financeira.

Não aplicável. Não existem contratos de locação financeira em curso.

MUNICÍPIO DE MIRANDA DO DOURO

Nota 14 – Relação dos bens de imobilizado que não foi possível valorizar, com indicação das razões dessa impossibilidade.

Devido à quantidade, diversidade e natureza jurídica dos elementos patrimoniais que constituem os bens de domínio público, não foi possível ainda avaliar e inventariar todos os bens, nomeadamente alguns arruamentos e vias de comunicação, detidos pelo Município à data da aplicação do POCAL (outubro de 2002).

No que se refere ao imobilizado corpóreo foram inventariados os bens imóveis do domínio privado, sem prejuízo de faltarem conciliar alguns dos registos com a descrição dos bens na Conservatória do Registo Predial.

Nota 15 – Identificação dos bens do domínio público que não são sujeitos de amortizações e indicação das respetivas razões.

Pelo previsto no POCAL, como nas tabelas da Portaria nº 671/2000, de 17 de abril (CIBE), que regulamenta as taxas de amortização dos bens imobilizado, os terrenos e recursos naturais, bem como os bens de património histórico, artístico e cultural não são alvo de amortizações. Assim, os bens do domínio público que não foram objeto de amortização, encontram-se classificados na conta patrimonial 451 (apenas terrenos), e identificados no mapa de amortizações dos bens imóveis.

MUNICÍPIO DE MIRANDA DO DOURO

Patrimonia l	Número Inventário	Designação	Tipo Aquisi ção	Data Aquisi ção	Imobilizado bruto a 2018/12/31
					(1)
45.1	3957	TERRENO - MERCADO DO GADO DE MALHADAS	11	02-01-2006	60 000,00 €
45.1	3959	TERRENO - ESCOLA BÁSICA DE 1º CICLO DE MALHADAS (CENTRO)	11	02-01-2006	36 200,00 €
45.1	3963	TERRENOS - JARDIM DE INFÂNCIA DE MIRANDA DO DOURO	11	02-01-2006	35 700,00 €
45.1	3965	TERRENO - ESTÁDIO MUNICIPAL	11	02-01-2006	185 000,00 €
45.1	3967	TERRENO - PISCINA MUNICIPAL COBERTA	11	02-01-2006	91 700,00 €
45.1	3968	TERRENO - PISCINA MUNICIPAL DESCOBERTA	11	02-01-2006	375 000,00 €
45.1	4632	TERRENO SÍTIO NO BAIRRO VERDE	11	02-01-2006	3 523 400,00 €
45.1	4633	TERRENO RÚSTICO NO REDONDAL	11	02-01-2006	59 900,00 €
45.1	4723	TERRENO - CENTRO DE RECEPÇÃO AOS VISITANTES (INCLUI ANT	11	02-01-2006	23 000,00 €
45.1	4727	TERRENO - POLIDESPORTIVO DA TERRONHA	11	02-01-2006	130 000,00 €
45.1	4730	TERRENO - ESCOLA BÁSICA 1º CICLO DE MIRANDA DO DOURO	11	02-01-2006	107 800,00 €
45.1	4732	TERRENO - CASA DA MÚSICA	11	02-01-2006	47 600,00 €
45.1	4736	TERRENO - POSTO DE TURISMO	11	02-01-2006	9 000,00 €
45.1	4737	TERRENO - CAIS FLUVIAL	11	02-01-2006	32 100,00 €
45.1	4739	TERRENO - PARQUE NAUTICO DE MIRANDA DO DOURO	11	02-01-2006	90 000,00 €
45.1	4744	TERRENO - CENTRO DE INTERPRETAÇÃO TURÍSTICA E AMBIENTA	11	02-01-2006	45 400,00 €
45.1	4745	TERRENO - CEMITÉRIO MUNICIPAL DE MIRANDA DO DOURO	11	02-01-2006	141 800,00 €
45.1	4757	TERRENO - PAVILHÃO GIMNODESPORTIVO DE MIRANDA DO DOURO	11	02-01-2006	40 900,00 €
45.1	4760	TERRENO - AUDITÓRIO MUNICIPAL	11	02-01-2006	28 800,00 €
45.1	4761	TERRENO - BIBLIOTECA MUNICIPAL	11	02-01-2006	52 500,00 €
45.1	4765	TERRENO - PARQUE DE CAMPISMO	11	02-01-2006	131 300,00 €
45.1	4769	TERRENO - CASA DA CULTURA	14	02-01-2006	29 155,50 €
45.1	4772	TERRENO - ESCOLA BÁSICA DE 1º CICLO DE PALAÇOULO	11	02-01-2006	15 800,00 €
45.1	4774	TERRENO - JARDIM DE INFÂNCIA DE PALAÇOULO	11	02-01-2006	6 800,00 €
45.1	4793	TERRENO - CASA DA CULTURA DE SENDIM	11	02-01-2006	68 600,00 €
45.1	4795	TERRENO - ESCOLA BÁSICA DE 1º CICLO DE SENDIM	11	02-01-2006	137 100,00 €
45.1	4798	TERRENO - PISCINA MUNICIPAL DE SENDIM	11	02-01-2006	61 800,00 €
45.1	4800	TERRENO - JARDIM DE INFÂNCIA DE SENDIM	11	02-01-2006	84 000,00 €
45.1	4805	TERRENO - POLIDESPORTIVO SÍTIO NO BAIRRO DA TERRONHA	11	02-01-2006	37 300,00 €
45.1	5085	AQUISIÇÃO DE ALINHAMENTO DE TERRENO (RUA JUNTO AO BAIRRO	011	27-04-2009	15 000,00 €
45.1	5086	AQUISIÇÃO DE ALINHAMENTO DE TERRENO (RUA JUNTO AO BAIRRO	011	13-11-2009	1 500,00 €
45.1	5092	AQUISIÇÃO DE UM TERRENO PARA INSTALAÇÃO DE ETAR	011	26-06-2009	2 796,00 €
45.1	5157	AQUISIÇÃO DE UM TERRENO PARA A INSTALAÇÃO DA ETAR (ADICIONA	011	07-08-2009	233,00 €
45.1	5215	AQUISIÇÃO DE UM TERRENO PARA MUDANÇA DE ETAR	011	31-08-2009	2 500,00 €
45.1	5306	LIQUIDAÇÃO DE TERRENO (AQUISIÇÃO TERRENO NO VALE DO RIO	011	14-10-2009	4 020,00 €
45.1	5649	PARCELA 14 -EXPROPRIAÇÕES DO RIO FRESNO	04	06-04-2009	24 830,00 €
45.1	5662	PARCELA 7 -EXPROPRIAÇÕES DO RIO FRESNO	04	16-03-2009	6 467,15 €
45.1	5668	AQUISIÇÃO DE VINHA (JUNTO AOS ARMAZENS)	011	05-06-2009	44 891,81 €
45.1	5671	PARCELA 4 E 5 -EXPROPRIAÇÕES DO RIO FRESNO	04	17-06-2009	27 095,00 €
45.1	5748	PARCELA 30 -EXPROPRIAÇÕES DO RIO FRESNO	04	27-08-2009	5 000,00 €
45.1	5751	AQUISIÇÃO DE TERRENO PARA ETAR	011	22-09-2009	3 750,00 €
45.1	5778	PARCELA 27,28 E 29 -EXPROPRIAÇÕES DO RIO FRESNO	04	25-09-2009	36 960,00 €
45.1	5795	PARCELA 17 e 18-EXPROPRIAÇÕES DO RIO FRESNO	04	20-10-2009	31 510,00 €
45.1	5797	AQUISIÇÃO DE TERRENO PARA ETAR	011	24-10-2009	500,00 €
45.1	5799	PARCELA 20 -EXPROPRIAÇÕES DO RIO FRESNO	04	14-10-2009	191 604,72 €
45.1	5800	PARCELA 1 E 2 -EXPROPRIAÇÕES DO RIO FRESNO	04	19-10-2009	15 490,00 €
45.1	5801	PARCELA 8 -EXPROPRIAÇÕES DO RIO FRESNO	04	09-10-2009	237 182,10 €
45.1	5805	PARCELA 6 -EXPROPRIAÇÕES DO RIO FRESNO	04	07-05-2009	5 500,00 €
45.1	5806	PARCELA 13 E 32 -EXPROPRIAÇÕES DO RIO FRESNO	04	08-07-2009	60 000,00 €
45.1	5922	PARCELA 19 -EXPROPRIAÇÕES DO RIO FRESNO	011	26-08-2008	7 596,90 €
45.1	5923	PARCELA 16 -EXPROPRIAÇÕES DO RIO FRESNO	011	17-09-2008	8 862,50 €
45.1	5924	PARCELA 23,24 E 31-EXPROPRIAÇÕES DO RIO FRESNO	04	17-08-2008	9 000,00 €
45.1	5931	PARCELA 11 -EXPROPRIAÇÕES DO RIO FRESNO	04	06-02-2008	16 000,00 €
45.1	5964	PARCELA 13 E 32 -EXPROPRIAÇÕES DO RIO FRESNO	011	03-03-2008	10 000,00 €
45.1	6046	PARCELA 26 -EXPROPRIAÇÕES DO RIO FRESNO	04	10-03-2008	21 600,00 €
45.1	6052	PARCELA 25 -EXPROPRIAÇÕES DO RIO FRESNO	04	02-01-2008	10 000,00 €
45.1	6053	PARCELA 09 -EXPROPRIAÇÕES DO RIO FRESNO	04	02-01-2008	6 500,00 €
45.1	6054	PARCELA 12 -EXPROPRIAÇÕES DO RIO FRESNO	011	02-01-2008	10 600,00 €
45.1	6056	PARCELA 15 -EXPROPRIAÇÕES DO RIO FRESNO	04	26-08-2008	35 987,30 €
45.1	6057	PARCELA 3 -EXPROPRIAÇÕES DO RIO FRESNO	04	26-08-2008	7 788,60 €
45.1	6865	TERRENO-CENTRO DE SAÚDE	012	02-01-2002	296 732,70 €
45.1	7643	TERRENO - ARTIGO 2965 VILA CHA DA BRACIOSA (2013)(PRÉDIO F	012	27-07-2013	500,00 €
45.1	8135	ALINHAMENTOS DE TERRENOS-ARTIGO 1769 SENDIM (ARRANJO F	011	01-09-2017	632,50 €
45.1	8136	ALINHAMENTOS DE TERRENOS-ARTIGO 1770 SENDIM (ARRANJO F	011	01-09-2017	1 000,00 €
45.1	8137	ALINHAMENTOS DE TERRENOS-ARTIGO 1190 SENDIM (ARRANJO F	011	01-09-2017	462,50 €
45.1	8209	PARCELA 1 - REQUALIFICAÇÃO DO CASTELO DE MIRANDA - (ARTI	04	06-12-2017	12 937,96 €
45.1	8210	RECUPERAÇÃO DA ANTIGA RUA DO CASTELO (PARCELA 1)(ARTIGO	011	14-12-2017	75 563,03 €
45.1	8211	EXPROPRIAÇÃO REQUALIFICAÇÃO E REVITALIZAÇÃO DO CASTEL	011	14-12-2017	285 352,80 €
45.1	8212	EXPROPRIAÇÃO REQUALIFICAÇÃO E REVITALIZAÇÃO DO CASTEL	011	14-12-2017	57 702,84 €
45.1	8215	AQUISIÇÃO DA PARCELAS DE TERRENO Nº 1 (ARTIGO 2325) PELA	011	22-12-2017	53 087,50 €
45.1	8216	AQUISIÇÃO DA PARCELAS DE TERRENO Nº 2 (ARTIGO 2326) PELA	011	22-12-2017	19 225,38 €
45.1	8314	AQUISIÇÃO DE PRÉDIO RÚSTICO, EM IFANES, PARA CONSTRUÇÃO	012	22-10-2018	1 550,00 €
45.1	8337	TERRENO - RECUPERAÇÃO DA ANTIGA RUA DO CASTELO (ARTIGO	011	29-11-2018	16 936,50 €
45.1	8338	TERRENO - RECUPERAÇÃO DA ANTIGA RUA DO CASTELO (ARTIGO	011	29-11-2018	15 027,30 €
45.1	8339	TERRENO - RECUPERAÇÃO DA ANTIGA RUA DO CASTELO (ARTIGO	011	29-11-2018	35 421,50 €
45.1	8340	TERRENO - RECUPERAÇÃO DA ANTIGA RUA DO CASTELO (ARTIGO	011	29-11-2018	12 335,30 €
45.1	8341	TERRENO - PREDIO RÚSTICO (ARTIGO 10809) EM SENDIM_CONSTI	011	29-11-2018	71 750,00 €
Total					7 504 638,39 €

MUNICÍPIO DE MIRANDA DO DOURO

Nota 16 – Entidades Participadas

Entidades Societárias

Designação	Sede	Participação		Capital	Resultado Líquido
		Valor	%		
Miranda Carnes, Lda	Miranda do Douro	73.323,29 €	49%	149.639,37 €	Dissolvida, Liquidada e encerrada em outubro de 2019
Resíduos do Nordeste, EIM, SA	Mirandela	2.447,00 €	4,89%	50.000,00 €	386.683,68 € (referente ao ano de 2018)

Entidades Não Societárias

Entidade Participada		Tipo de Entidade	CAE	Contribuição		
Denominação	NIPC			Em N	Forma de Realização	
					Meios Monetários	Em Espécie
Associação Nacional de Municípios Portugueses	501627413	Associação de Municípios	94110	4.359,24 €	4.359,24 €	- €
Associação de Municípios da Terra Fria	504004522	Associação de Municípios	94995	37.123,20 €	37.123,20 €	- €
Associação de Municípios do Douro Superior	503518689	Associação de Municípios	84114	27.038,20 €	27.038,20 €	- €
Associação Ibérica de Municípios Ribeirinhos do Douro	G09305129	Outra não societária	91133	1.000,00 €	1.000,00 €	- €
Turismo do Porto e Norte de Portugal	508905435	Outra não societária	84123	1.500,00 €	1.500,00 €	- €
Comunidade Intermunicipal de Trás-os-Montes (CIM-TIM)	508914400	Associação de Municípios	94995	33.000,00 €	33.000,00 €	- €
Agência de Energia de Trás-os-Montes -AE-TM	509620540	Outra não societária	94995	5.057,14 €	5.057,14 €	- €
Duero Douro - Agrupacion Europea de Cooperacion Territorial Duero-Douro	Q3700306H	Outra não societária		- €	- €	- €

Nota 17 – Elementos incluídos nas contas “Títulos negociáveis” e “Outras aplicações de tesouraria”.

Não aplicável.

Nota 18 – Discriminação da conta “outras aplicações de tesouraria”.

Não aplicável.

MUNICÍPIO DE MIRANDA DO DOURO

Nota 19 – Indicação global, por categorias de bens, das diferenças, materialmente relevantes, entre os custos de elementos do ativo circulante, calculados de acordo com os critérios valorimétricos adaptados, e as quantias correspondentes aos respetivos preços de mercado.

Não aplicável.

Nota 20 – Fundamentação das circunstâncias especiais que justificam a atribuição a elementos do ativo circulante de um valor inferior ao mais baixo do custo ou de mercado.

Não aplicável.

Nota 21 – indicação e justificação das provisões extraordinárias respeitantes a elementos do ativo circulante.

Não aplicável.

Nota 22 – Valor global das dívidas de cobrança duvidosa incluídas em cada uma das rubricas de terceiros constantes do balanço.

O valor das dívidas de terceiros de cobrança duvidosa constantes no balanço é de 28.638,47 €, respeitantes a clientes, contribuintes e utentes. Dizem respeito a receitas provenientes de rendas, dos serviços de abastecimento de água, de publicidade e dos serviços prestados no matadouro, encontrando-se provisionadas pelo valor de 56.958,39 €. De salientar que existem 82.364.01 € de dívidas de clientes do Matadouro (72.899,84€), escolas (1.226,40 €) e outros, em mora há mais de 30 dias, que pese embora no balanço não se encontrarem na situação de cobrança duvidosa, foram provisionadas, atendendo ao período de mora, em 30.619,52 €.

Nota 23 – Valor global das dívidas ativas e passivas respeitantes ao pessoal da autarquia.

Não aplicável.

Nota 24 – Quantidade e valor nominal de obrigações e de outros títulos emitidos pela entidade, com indicação dos direitos que conferem.

Não aplicável.

Nota 25 – Discriminação das dívidas incluídas na conta “Estado e outros entes públicos” em situação de mora.

Não existem dívidas incluídas na conta “Estado e outros entes públicos” em situação de mora.

Nota 26 – Descrição desagregada das responsabilidades, por garantias e cauções prestadas e recibos para cobrança.

MUNICÍPIO DE MIRANDA DO DOURO

Mapa das Contas de Ordem				Ano: 2019			
Cod. Conta	Designação	Saldo Inicial		Do Ano		Saldo Final	
		Débito	Crédito	Débito	Crédito	Devedor	Credor
9	CONTAS DE ORDEM	1 048 693,39 €	2 928 222,91 €	1 581 083,31 €	234 924,72 €	- €	533 370,93 €
9.1	CAUCOES E GARANTIAS	681 229,14 €	2 582 558,61 €	1 532 939,51 €	187 127,69 €	- €	555 517,65 €
09.1.1.1	PARTICULARES	- €	- €	- €	- €	- €	- €
09.1.1.1.1	PRESTADAS	- €	- €	- €	- €	- €	- €
09.1.1.1.2	ACCIONADAS	- €	- €	- €	- €	- €	- €
09.1.1.1.3	DEVOLVIDAS	- €	- €	- €	- €	- €	- €
09.1.1.2	EMPRESAS	1 359,13 €	9 811,21 €	- €	- €	- €	6 492,65 €
09.1.1.2.1	PRESTADAS	- €	9 811,21 €	- €	- €	- €	9 811,21 €
09.1.1.2.2	ACCIONADAS	- €	- €	- €	- €	- €	- €
09.1.1.2.3	DEVOLVIDAS	1 359,13 €	- €	1 959,43 €	- €	3 318,56 €	- €
09.1.2	CAUCOES DE LICENCIAMENTO SANITARIO	- €	- €	- €	- €	- €	- €
09.1.2.1	PRESTADAS	- €	- €	- €	- €	- €	- €
09.1.2.2	ACCIONADAS	- €	- €	- €	- €	- €	- €
09.1.2.3	DEVOLVIDAS	- €	- €	- €	- €	- €	- €
09.1.3	CAUCOES DE EMPREITADAS	385 653,69 €	2 230 726,87 €	1 524 109,08 €	169 949,93 €	- €	490 914,03 €
09.1.3.1	PRESTADAS	- €	2 230 726,87 €	- €	169 949,93 €	- €	2 400 676,80 €
09.1.3.2	ACCIONADAS	- €	- €	- €	- €	- €	- €
09.1.3.3	DEVOLVIDAS	385 653,69 €	- €	1 524 109,08 €	- €	1 909 762,77 €	- €
09.1.4	CAUCOES DE DANIFICACAO DE INFRA-ESTRUTURAS	- €	- €	- €	- €	- €	- €
09.1.4.1	PRESTADAS	- €	- €	- €	- €	- €	- €
09.1.4.2	ACCIONADAS	- €	- €	- €	- €	- €	- €
09.1.4.3	DEVOLVIDAS	- €	- €	- €	- €	- €	- €
09.1.5	CAUCOES DE LOTEAMENTOS	17 509,50 €	17 509,50 €	- €	4 852,30 €	- €	4 852,30 €
09.1.5.1	PRESTADAS	- €	17 509,50 €	- €	4 852,30 €	- €	22 361,80 €
09.1.5.2	ACCIONADAS	- €	- €	- €	- €	- €	- €
09.1.5.3	DEVOLVIDAS	17 509,50 €	- €	- €	- €	17 509,50 €	- €
09.1.6	CAUCOES DE OBRAS PARTICULARES	- €	- €	- €	- €	- €	- €
09.1.6.1	PRESTADAS	- €	- €	- €	- €	- €	- €
09.1.6.2	ACCIONADAS	- €	- €	- €	- €	- €	- €
09.1.6.3	DEVOLVIDAS	- €	- €	- €	- €	- €	- €
09.1.7	OUTRAS CAUCOES	276 706,82 €	324 511,03 €	6 871,00 €	12 325,46 €	- €	53 258,67 €
09.1.7.1	PRESTADAS	- €	324 511,03 €	- €	12 325,46 €	- €	336 836,49 €
09.1.7.2	ACCIONADAS	- €	- €	- €	- €	- €	- €
09.1.7.3	DEVOLVIDAS	276 706,82 €	- €	6 871,00 €	- €	283 577,82 €	- €
09.1.8	GARANTIAS	- €	- €	- €	- €	- €	- €
09.1.8.1	PRESTADAS	- €	- €	- €	- €	- €	- €
09.1.8.2	ACCIONADAS	- €	- €	- €	- €	- €	- €
09.1.8.3	DEVOLVIDAS	- €	- €	- €	- €	- €	- €
09.2	RECIPOS PARA COBRANCA	366 105,12 €	335 853,09 €	46 184,37 €	47 797,03 €	28 639,37 €	- €
09.2.1	ANOS ANTERIORES	18 479,18 €	46 452,92 €	- €	6 990,16 €	- €	34 963,90 €
09.2.1.1	RECEITA LIQUIDADA (PAGAMENTO NORMAL)	18 479,18 €	- €	- €	- €	18 479,18 €	- €
09.2.1.2	RECEITA COBRADA (COBRANCA DE DEBITOS)	- €	38 299,15 €	- €	5 490,16 €	- €	43 789,31 €
09.2.1.3	RECEITA ANULADA	- €	8 153,77 €	- €	1 500,00 €	- €	9 653,77 €
09.2.2	EXERCICIO CORRENTE	347 625,94 €	289 400,17 €	46 184,37 €	40 806,87 €	63 603,27 €	- €
09.2.2.1	RECEITA LIQUIDADA (PAGAMENTO NORMAL)	347 625,94 €	- €	46 184,37 €	- €	393 810,31 €	- €
09.2.2.2	RECEITA COBRADA (COBRANCA DE DEBITOS)	- €	283 713,39 €	- €	40 806,87 €	- €	324 520,26 €
09.2.2.3	RECEITA ANULADA	- €	5 686,78 €	- €	- €	- €	5 686,78 €
	Total	1 047 334,26 €	2 918 411,70 €	1 579 123,88 €	234 924,72 €		526 878,28 €

Nota: Existem as seguintes garantias bancárias pedidas pelo Município a favor das seguintes entidades:

Solicitadas à Caixa geral de Depósitos:

- Estradas de Portugal – 5.000,00 € (execução de diversos ramais com travessias em estradas nacionais);
- Estradas de Portugal – 5.000,00 € (instalação de condutas de saneamento e de águas em diversos locais no concelho);
- Estradas de Portugal – 5.000,00 € (trabalhos de execução na EN 221, aldeia de Vale de Mira.

Solicitadas ao Novo Banco:

- Instituto Português da Biblioteca e do Livros – 124.699,47€ (Projeto da Biblioteca dos Frades Trinos);

MUNICÍPIO DE MIRANDA DO DOURO

- b) Estradas de Portugal – 17.457,93 € (execução de diversos ramais com travessias em estradas nacionais).

Nota 27 – desdobramento das contas de provisões acumuladas explicando os movimentos ocorridos no exercício.

Código das conta	ANO: 2019			Uni. Euro
	Saldo inicial	Aumento	Redução	Saldo Final
19 Provisões para aplicações de tesouraria	- €	- €	- €	- €
291 Provisões para cobranças duvidosas	19 967,22 €	36 991,17 €	- €	56 958,39 €
292 Provisões para riscos e encargos	188 006,00 €	47 929,50 €	19 250,00 €	216 685,50 €
39 Provisões para depreciação de existências	- €	- €	- €	- €
49 Provisões para investimentos financeiros	- €	- €	- €	- €
Total	207 973,22 €	84 920,67 €	19 250,00 €	273 643,89 €

Nota 28 – Explicação e justificação dos movimentos ocorridos no exercício de cada uma das contas 5 “Fundo patrimonial”, constantes do Balanço.

Código	Conta	ANO: 2019			Uni. Euro
		Saldo Inicial	Anulações	Reforços	Saldo Final
51	Património (a)	22 038 761,35 €	- €	70 492,63 €	22 109 253,98 €
55	Ajustamento de partes de capital em em	- €	- €	- €	- €
56	Reservas de reavaliação	- €	- €	- €	- €
	Reservas:	- €	- €	- €	- €
571	Reservas legais	931 882,04 €	- €	- €	931 882,04 €
572	Reservas estatutárias	- €	- €	- €	- €
573	Reservas contratuais	- €	- €	- €	- €
574	Reservas livres	- €	- €	- €	- €
575	Subsídios	- €	- €	- €	- €
576	Doações	525 834,47 €	- €	- €	525 834,47 €
577	Reservas decorrentes de transferências	- €	- €	- €	- €
59	Resultados transitados (b)	12 722 634,16 €	1 131 760,10 €	11 786,54 €	11 602 660,60 €
88	Resultado líquido em exercício (c)	- 1 104 722,00 €	- 1 104 722,00 €	- 1 804 156,87 €	- 1 804 156,87 €

Notas:

- (a) Reforços referentes a:**
 Inventariação de bens existentes à data do Inventário Inicial e não registados nessa altura (Lotes 19 e 20 da Zona Industrial) = 68,045,63 €
 Registo da Participação na Resíduos do Nordeste, SA. A Assoc. Terra Fria, transferiu a sua participação na Resíduos para os respetivos municípios = 2.447,00 €
- (b) Anulações referentes a:**
 Aplicação de resultados líquidos negativos do exercício anterior=-1.104.722,00 €.
 Fatura rececionada em setembro relativa a custos de 2019 = 27.038,00 €.
Reforços referentes a:
 Regularização de bens considerados custos em 2018, mas investíveis (Inv. 8526 a 8530) = 6.131,55 €
 Regularização de Subsídios aos Investimento (Proj.. Macaduro, bens 7679 a 7709) = 5.654,99 €.
- (c) Anulações referentes a:**
 Aplicação de resultados líquidos negativos do exercício anterior=-1.104.722,00 €
Reforços referentes a:
 Resultados líquidos negativos do exercício corrente=-1.804.156,87 €.

MUNICÍPIO DE MIRANDA DO DOURO

Nota 29 - Demonstração do Custo das Mercadorias vendidas e das matérias consumidas.

Movimentos	Mercadorias	Matérias-Primas Subsidiárias e de consumo
EXISTÊNCIAS INICIAIS	0,00	130 511,20
COMPRAS	0,00	6 16 521,02
REGULARIZAÇÃO DE EXISTÊNCIAS	0,00	1 303,23
EXISTÊNCIAS FINAIS	0,00	134 877,61
CUSTO DO EXERCÍCIO	0,00	6 13 457,84

Nota 30 – Demonstração da variação da produção.

Nota derogada, face à inexistência de informação para a valorização dos trabalhos executados por administração direta, passíveis de ser tornarem imobilizáveis. Os custos incorridos com a aquisição de matéria-prima encontram-se registados na conta 61 – Custo das mercadorias vendidas e das matérias consumidas.

Nota 31. Demonstração dos resultados financeiros

Custos e Perdas	EXERCÍCIOS		Proveitos e Ganhos	EXERCÍCIOS	
	N	N- 1		N	N- 1
681 - JUROS SUPOSTADOS	89 516,56 €	103 203,67 €	781 - JUROS OBTIDOS	- €	- €
682 - PERDAS EM ENTIDADES PARTICIPADAS			782 - GANHOS EM ENTIDADES PARTICIPADAS		
683 - AMORTIZAÇÕES DE INVESTIMENTOS EM IMÓVEIS	2 585,32 €	2 585,32 €	783 - RENDIMENTOS DE IMÓVEIS	1 023 811,96 €	986 944,97 €
684 - PROVISÕES PARA PLICAÇÕES FINANCEIRAS			784 - RENDIMENTOS DE PARTICIPAÇÕES DE CAPITAL	- €	- €
685 - DIFERENÇAS DE CAMBIO DESFAVORÁVEIS			785 - DIFERENÇAS DE CAMBIO FAVORÁVEIS		
687 - PERDAS NA ALIEN. DE APLICAÇÕES DE TESOURARIA	15 014,81 €	6 158,72 €	786 - DESC. DE PTO. PAGAMENTO OBTIDOS		
688 - OUTROS CUSTOS E PERDAS FINANCEIRAS	916 695,34 €	874 997,26 €	787 - GANHOS NA ALIEN. APLIC. TESOURARIA		
RESULTADOS FINANCEIROS	916 695,34 €	874 997,26 €	788 - OUTROS PROV. E GANHOS FINANCEIROS		
TOTAL	1 023 812,03 €	986 944,97 €	TOTAL	1 023 811,96 €	986 944,97 €

Nota 32. Demonstração dos resultados extraordinários

Custos e Perdas	EXERCÍCIOS		Proveitos e Ganhos	EXERCÍCIOS	
	N	N- 1		N	N- 1
691 - TRANSFERÊNCIAS DE CAPITAL CONCEDIDAS	123 868,86 €	17 024,34 €	791 - RESTITUIÇÕES DE IMPOSTOS		
692 - DÍVIDAS INCOBRÁVEIS	- €	131,63 €	792 - RECUPERAÇÃO DE DÍVIDAS		
693 - PERDAS EM ENTIDADES PARTICIPADAS			793 - GANHOS EM EXISTÊNCIA		
694 - PERDAS EM MOBILIZAÇÕES	75 825,51 €	44 519,86 €	794 - GANHOS MOBILIZAÇÕES	9 776,99 €	500,00 €
695 - MULTAS E PENALIDADES	- €	9 051,00 €	795 - BENEFÍCIOS PENAL. CONTRATUAIS	3 082,26 €	2 836,96 €
696 - AUMENTOS AMORTIZ. PROVISÕES	- €	1 427,48 €	796 - REDUÇÕES AMORT. PROVISÕES	19 250,00 €	- €
697 - CORREÇÕES REL. EXERC. ANTERIORES	- €	- €	797 - CORREÇÕES RELAT. EXERC. ANTERIORES	- €	- €
698 - OUTROS CUSTOS E PERDAS EXTRAORD.	21 533,88 €	12 094,72 €	798 - OUTROS PROV. GANHOS EXTRAORDINÁRIOS	451 870,01 €	520 385,68 €
RESULTADOS EXTRAORDINÁRIOS	262 751,01 €	439 473,61 €			
TOTAL	483 979,26 €	523 722,64 €	TOTAL	483 979,26 €	523 722,64 €

MUNICÍPIO DE MIRANDA DO DOURO

Nota 33 - Outras Informações Relevantes

1) Apesar da obrigatoriedade de utilização da contabilidade analítica (de custos) decorrente da disposição do ponto 2.8.3 do POCAL, a mesma não se encontra aplicada em toda a sua plenitude, pese embora se terem vindo a implementar melhorias.

Contudo, apesar da limitação descrita no parágrafo anterior, apurou-se em 2019, o custo por funções, de acordo com a seguinte metodologia: dos custos do Município 13.228.451,28 €, foram apurados custos diretos às funções no valor de 9.818.325,13 €. Os custos remanescentes, 3.410.122,74 €, custos indiretos, foram repartidos pelas funções de acordo com os coeficientes de imputação calculados, tendo por base o peso dos custos diretamente imputados a cada uma das funções relativamente aos custos totais imputados diretamente.

2) Em termos de responsabilidades contingentes, encontram-se constituídas, a título de provisões para riscos e encargos, o valor de 216.685,50 €, para coimas e processos judiciais em curso, conforme o seguinte mapa:

Ações que correm em Tribunal/Coimas

Processo nº	Autor	Reú	Tribunal/Entidade	Valor da Ação/Coima	Inicial	Anulação	Reforço	Constituição	Prov. Constituída	Observações
294/11.6 BMDL	Antonio Alberto M. Nunes	Município	Tribunal Ad. E Fiscal de Mirandela	20 000,00 €	20 000,00 €				20 000,00 €	Acordo judicial fixado em 12.000,00 €, ainda não homologado
58-A/99	Alfredo Jacoto e outros	Município		indeterminável	23 510,00 €				23 510,00 €	Fase processual exceciva/recurso
2067/2008	ARH	Município	ARH	60.000,00 € - 70.000,00 €	60 000,00 €				60 000,00 €	Aguarda Decisão Final
002451/11/UA-345	IGAOT	Município	IGAOT	38.500,00 € - 70.000,00 €	35 800,00 €				35 800,00 €	Aguarda Decisão Final
94/2010	ICNB	Município	ICNB	200.000,00 € - 2.544,80 €	19 250,00 €	19 250,00 €			- €	Processo terminado
20729/2013	Ersar - Entidade reguladora dos Serviços de Água	Município	ERSAR	2.500,00 € - 44.890,00 €	22 445,00 €				22 445,00 €	Apresentada defesa escrita
25/2014,9 BEMDL	STAL - Sindicato dos Trabalhadores da Administração Local	Município	Tribunal Ad. E Fiscal de Mirandela	5 001,00 €	5 001,00 €				5 001,00 €	
513/15.0 BEMDL	Socibras, Lda	Município	Tribunal Ad. E Fiscal de Mirandela	Indeterminável	- €				- €	
NUICO 138/16.2.EAN	ASAE	Município	EAMD-ASAE	500 € - 5.000,00 €	500,00 €				500,00 €	Apresentada defesa escrita
NUICO 139/16.2.EAN	ASAE	Município	EAMD-ASAE (duas infrações)	1.000 € - 5.000,00 € e 500 € - 5.000,00 €	1 500,00 €				1 500,00 €	Apresentada defesa escrita
CO Nº 289576830.E	ANSR - AUT. NAC. SEG. RODO	Município	ANSR	120,00 €	- €				- €	Apresentada defesa escrita
CON Nº 89576849.E.A	ANSR - AUT. NAC. SEG. RODO	Município	ANSR	120,00 €	- €				- €	Apresentada defesa escrita
Proc. Nº 68/18.3TBM	Manuel dos Santos Jacoto	Município	Tribunal Judicial Comarca Bragança (JCG Miranda do Douro)	47 929,50 €	- €		- €	47 929,50 €	47 929,50 €	
TOTAL (Média)				1 588 320,50 €	188 006,00 €	19 250,00 €	- €	47 929,50 €	216 685,50 €	

Miranda do Douro, 09 de março de 2020

O Responsável da Contabilidade


 Carlos Alberto Raposo Fernandes
 (Chefe de Divisão)

**MUNICÍPIO DE
MIRANDA DO DOURO**

ANO FINANCEIRO DE 2019

DOCUMENTOS DE PRESTAÇÃO DE CONTAS

(Nota 8.2.8 - Mapa Anexo ao Anexo ao Balanço e à Demonstração de Resultados)

ENTIDADE
MUN. M. DOURO

Data de Emissão : 2020/02/17

CONTA IMOBILIZADO : 41.1.2 - Empresas municipais e intermunicipais

MAPA SÍNTESE DOS BENS INVENTARIADOS

Ano : 2019

Página: 1

Classificador Geral		Patrimônio inicial		Acréscimos Patrimoniais				Diminuições Patrimoniais				Patrimônio Final		Variação Patrimonial			
Cl.	Designação	Bruto	Líquido	Aquisições	Reavaliações e outras alterações	Grandes reparações ou melhorias	Total	Abates	Desvalorizações	Amortizações	Do exercício	Acumuladas	Total	Bruto	Líquido	Bruta	Líquida
(1)	(2)	(3)	(4)	(5)	(6)	(7)	(8=5+6+7)	(9)	(10)	(11)	(12)	(13=9+10+11)	(14=3+8-9-10)	(15=14-12)	(16=14-3)	(17=15-4)	
999 01	04 INVESTIMENTOS FINANCEIROS, Partes de capital, Empresas municipais e intermunicipais			2.447,00			2.447,00						2.447,00	2.447,00	2.447,00	2.447,00	2.447,00
	Total			2.447,00			2.447,00						2.447,00	2.447,00	2.447,00	2.447,00	2.447,00

ENTIDADE
MUN. M. DOURO

Data de Emissão : 2020/02/17

CONTA IMOBILIZADO : 41.1.3 - Empresas privadas ou cooperativas

MAPA SÍNTESE DOS BENS INVENTARIADOS

Ano : 2019

Página: 1

Classificador Geral		Patrimônio inicial		Acréscimos Patrimoniais				Diminuições Patrimoniais				Patrimônio Final		Variação Patrimonial			
Cl.	Designação	Bruto	Líquido	Aquisições	Reavaliações e outras alterações	Grandes reparações ou melhorias	Total	Abates	Desvalorizações	Amortizações	Do exercício	Acumuladas	Total	Bruto	Líquido	Bruta	Líquida
(1)	(2)	(3)	(4)	(5)	(6)	(7)	(8=5+6+7)	(9)	(10)	(11)	(12)	(13=9+10+11)	(14=3+8-9-10)	(15=14-12)	(16=14-3)	(17=15-4)	
999 01	05 INVESTIMENTOS FINANCEIROS, Partes de capital, Empresas privadas ou cooperativas	73.323,29	73.323,29				73.323,29	73.323,29					73.323,29			-73.323,29	-73.323,29
	Total	73.323,29	73.323,29				73.323,29	73.323,29					73.323,29			-73.323,29	-73.323,29

ENTIDADE
MUN. M. DOURO

Data de Emissão : 2020/02/17

CONTA IMOBILIZADO : 41.4.1 - Terrenos e recursos naturais

MAPA SÍNTESE DOS BENS INVENTARIADOS

Ano : 2019

Página: 2

Classificador Geral		Patrimonio inicial		Acréscimos Patrimoniais			Diminuições Patrimoniais			Patrimonio Final		Variação Patrimonial				
Cl.	Designacao	Bruto	Liquido	Aquisições	Reavaliações e outras alterações	Grandes reparações ou beneficiações	Total	Abates	Desvalorizações	Amortizações	Bruto	Liquido	Bruta	Liquida		
(1)	(2)	(3)	(4)	(5)	(6)	(7)	(8=5+6+7)	(9)	(10)	(11)	(12)	(13=9+10+11)	(14=3+8-9-10)	(15=14-12)	(16=14-3)	(17=15-4)
301 06	IMOVEIS URBANOS COM FINALIDADE OPERATIVA (DOMINIO PRIVADO) , TERRENOS INCLUIDOS EM PLANOS DE URB. COM CAPACIDADE CONSTRU. , OUTROS TERRENOS	68.700,00	68.700,00									68.700,00	68.700,00			
	Total	68.700,00	68.700,00									68.700,00	68.700,00			

ENTIDADE
MUN. M. DOURO

Data de Emissão : 2020/02/17

CONTA IMOBILIZADO : 41.4.2.1 - Edifícios

MAPA SÍNTESE DOS BENS INVENTARIADOS

Ano : 2019

Página: 2

Classificador Geral		Patrimonio inicial		Acréscimos Patrimoniais			Diminuições Patrimoniais			Patrimonio Final		Variação Patrimonial				
Cl.	Designacao	Bruto	Liquido	Aquisições	Reavaliações e outras alterações	Grandes reparações ou beneficiações	Total	Abates	Desvalorizações	Amortizações	Bruto	Liquido	Bruta	Liquida		
(1)	(2)	(3)	(4)	(5)	(6)	(7)	(8=5+6+7)	(9)	(10)	(11)	(12)	(13=9+10+11)	(14=3+8-9-10)	(15=14-12)	(16=14-3)	(17=15-4)
301 02	IMOVEIS URBANOS COM FINALIDADE OPERATIVA (DOMINIO PRIVADO) , EDIFICAÇÕES PARA SERVIÇOS , ESCRITÓRIOS	87.900,00	54.290,95							2.585,25	36.194,30	2.585,25	87.900,00	51.705,70		-2.585,25
	Total	87.900,00	54.290,95							2.585,25	36.194,30	2.585,25	87.900,00	51.705,70		-2.585,25

ENTIDADE
MUN. M. DOURO

Data de Emissão : 2020/02/17

CONTA IMOBILIZADO : 42.1 - Terrenos e recursos naturais

MAPA SÍNTESE DOS BENS INVENTARIADOS

Ano : 2019

Página: 2

Classificador Geral		Patrimonio inicial		Acréscimos Patrimoniais			Diminuições Patrimoniais			Patrimonio Final		Variação Patrimonial				
Cl.	Designacao	Bruto	Liquido	Aquisições	Reavaliações e outras alterações	Grandes reparações ou beneficiações	Total	Abates	Desvalorizações	Amortizações	Bruto	Liquido	Bruta	Liquida		
(1)	(2)	(3)	(4)	(5)	(6)	(7)	(8=5+6+7)	(9)	(10)	(11)	(12)	(13=9+10+11)	(14=3+8-9-10)	(15=14-12)	(16=14-3)	(17=15-4)
301 04	IMOVEIS URBANOS COM FINALIDADE OPERATIVA (DOMINIO PRIVADO) , CONSTRUÇÕES DIVERSAS , PARQUES DE VIRTUBAS	6.718,40	6.718,40									6.718,40	6.718,40			
	Total	6.718,40	6.718,40									6.718,40	6.718,40			

ENTIDADE

MUN. M. DOURO

Data de Emissão : 2020/02/17

COMTA IMOBILIZADO : 42.2.1.11 - Habitacao - Construcão

MAPA SÍNTESE DOS BENS INVENTARIADOS

Ano : 2019

Página: 4

Classificador Geral		Patrimonio inicial		Acréscimos Patrimoniais			Diminuições Patrimoniais			Patrimonio Final		Variação Patrimonial							
Cl.	Tipo Bem	Designacao	(1)	(2)	(3)	(4)	(5)	(6)	(7)	(8=5+6+7)	(9)	(10)	(11)	(12)	(13=9+10+11)	Bruto	Líquido	Bruta	Líquida
301	01	02	IMOVEIS URBANOS COM FINALIDADE OPERATIVA (DOMINIO PRIVADO), HABITAÇÕES, HABITAÇÕES SOCIAIS		363.618,75	274.116,60					16.777,50		6.379,58	91.364,74	23.157,08	346.841,25	255.476,51	-16.777,50	-18.640,09
301	01	99	IMOVEIS URBANOS COM FINALIDADE OPERATIVA (DOMINIO PRIVADO), HABITAÇÕES, OUTRAS		58.800,00	30.592,04							2.169,84	30.377,80	2.169,84	58.800,00	28.422,20		-2.169,84
301	02	01	IMOVEIS URBANOS COM FINALIDADE OPERATIVA (DOMINIO PRIVADO), EDIFICAÇÕES PARA SERVIÇOS, INSTALAÇÃO DE SERVIÇOS DE NATUREZA ADMINISTRATIVA		355.500,00	240.915,90							8.544,94	123.129,04	8.544,94	355.500,00	232.370,96		-8.544,94
301	02	02	IMOVEIS URBANOS COM FINALIDADE OPERATIVA (DOMINIO PRIVADO), EDIFICAÇÕES PARA SERVIÇOS, INSTALAÇÃO DE SERVIÇOS DE NATUREZA CULTURAL		29.000,00	16.433,30							966,66	13.533,36	966,66	29.000,00	15.466,64		-966,66
301	02	03	IMOVEIS URBANOS COM FINALIDADE OPERATIVA (DOMINIO PRIVADO), EDIFICAÇÕES PARA SERVIÇOS, INSTALAÇÃO DE SERVIÇOS DE NATUREZA SOCIAL		408.000,00	301.920,00							8.160,00	114.240,00	8.160,00	408.000,00	293.760,00		-8.160,00
301	02	04	IMOVEIS URBANOS COM FINALIDADE OPERATIVA (DOMINIO PRIVADO), EDIFICAÇÕES PARA SERVIÇOS, INSTALAÇÃO DE SERVIÇOS DE NATUREZA ESCOLAR		964.200,00	531.030,47							31.966,90	465.136,43	31.966,90	964.200,00	499.063,57		-31.966,90
301	02	99	IMOVEIS URBANOS COM FINALIDADE OPERATIVA (DOMINIO PRIVADO), EDIFICAÇÕES PARA SERVIÇOS, OUTROS EDIFÍCIOS PARA O SECTOR DOS SERVIÇOS		883.095,18	531.230,33							26.183,35	378.048,20	26.183,35	883.095,18	505.046,98		-26.183,35
301	03	99	IMOVEIS URBANOS COM FINALIDADE OPERATIVA (DOMINIO PRIVADO), EDIFICAÇÕES COM FINS INDUSTRIAIS, OUTROS EDIFÍCIOS PARA FINS DE NATUREZA INDUSTRIAL		102.800,00	36.838,12							4.604,77	70.566,65	4.604,77	102.800,00	32.233,35		-4.604,77
Total				3.248.901,43	2.024.379,31					16.777,50		90.589,29	1.310.594,42	107.366,79	3.232.123,93	1.921.529,51	-16.777,50	-102.849,80

ENTIDADE

MUN. M. DOURO

Data de Emissão : 2020/02/17

CONTA IMOBILIZADO : 42.2.2.11

- Instalações de serviços

MAPA SÍNTESE DOS BENS INVENTARIADOS

Ano : 2019

Página: 6

Classificador Geral		Patrimônio inicial		Acréscimos Patrimoniais				Diminuições Patrimoniais				Patrimônio Final		Variação Patrimonial							
Cl.	Tipo Bem	Designação	(1)	(2)	(3)	(4)	(5)	(6)	(7)	Total (8=5+6+7)	(9)	(10)	(11)	(12)	Total (13=9+10+11)	(14=3+8-9-10)	Líquido (15=14-12)	Bruta (16=14-3)	Líquida (17=15-4)		
																				Aquisições	Reavaliações e outras alterações
103	01	12																			
				EQUIPAMENTO E MATERIAL DE ESCRITORIO E DE REPROGRAFIA, MOBILIARIO, Secretarias																	
103	01	13		EQUIPAMENTO E MATERIAL DE ESCRITORIO E DE REPROGRAFIA, MOBILIARIO, Sofas																	
103	01	99		EQUIPAMENTO E MATERIAL DE ESCRITORIO E DE REPROGRAFIA, MOBILIARIO, Outro mobiliario																	
106	01	02		EQUIPAMENTO E MATERIAL RECREATIVO, DESPORTIVO, EDUCACAO, CULTU, EQUIPAMENTO RECREATIVO, EDUCACAO FISICA E DESPORTO, MOBILIAR, , APARELHOS PARA EXERCICIOS (GINASTICA)	5.977,67											5.977,67					
106	01	15		EQUIPAMENTO E MATERIAL RECREATIVO, DESPORTIVO, EDUCACAO, CULTU, EQUIPAMENTO RECREATIVO, EDUCACAO FISICA E DESPORTO, MOBILIAR, , MÓVEIS PARA JARDINS E PISCINAS	4.477,76											4.477,76					
106	01	99		EQUIPAMENTO E MATERIAL RECREATIVO, DESPORTIVO, EDUCACAO, CULTU, EQUIPAMENTO RECREATIVO, EDUCACAO FISICA E DESPORTO, MOBILIAR, , OUTRO EQUIPAMENTO ESPECIFICO	29.583,50	1.872,85										29.583,50					
106	03	01		EQUIPAMENTO E MATERIAL RECREATIVO, DESPORTIVO, EDUCACAO, CULTU, EQUIPAMENTO E MATERIAL AUDIO-VISUAL, AMPLIFICADORES																	
106	03	03		EQUIPAMENTO E MATERIAL RECREATIVO, DESPORTIVO, EDUCACAO, CULTU, EQUIPAMENTO E MATERIAL AUDIO-VISUAL, COLUNAS PARA REPRODUÇÃO DE SOM																	
106	03	16		EQUIPAMENTO E MATERIAL RECREATIVO, DESPORTIVO, EDUCACAO, CULTU, EQUIPAMENTO E MATERIAL AUDIO-VISUAL, , RETROPROFECTORES																	
106	03	99		EQUIPAMENTO E MATERIAL RECREATIVO, DESPORTIVO, EDUCACAO, CULTU, EQUIPAMENTO E MATERIAL AUDIO-VISUAL, OUTROS																	
106	04	09		EQUIPAMENTO E MATERIAL RECREATIVO, DESPORTIVO, EDUCACAO, CULTU, INSTRUMENTOS MUSICAIS, INCLUINDO EQUIPAMENTO DE ORQUESTRA, BATERIAS																	
106	04	49		EQUIPAMENTO E MATERIAL RECREATIVO, DESPORTIVO, EDUCACAO, CULTU, INSTRUMENTOS MUSICAIS, INCLUINDO EQUIPAMENTO DE ORQUESTRA, SINTETIZADORES DE SOM																	
Total					40.038,93	1.872,85										40.038,93					-1.872,85

ENTIDADE
MUN. M. DOURO

MAPA SÍNTESE DOS BENS INVENTARIADOS

Ano : 2019

Página: 7

CONTA IMOBILIZADO : 42.2.2.11 - Instalações de serviços

Data de Emissão : 2020/02/17

Classificador Geral		Património inicial		Acréscimos Patrimoniais					Diminuições Patrimoniais					Património Final		Variação Patrimonial				
Cl.	Tipo Bem	Designação	(1)	(2)	(3)	(4)	(5)	(6)	(7)	(8=5+6+7)	(9)	(10)	Amortizações		Bruto	Líquido	Bruta	Líquida		
													Do exercício	Acumuladas					Total	Total
107	01	EQUIPAMENTO DE CONFORTO, HIGIENE E DE UTILIZACAO COMUM, MOBILIÁRIO E EQUIPAMENTO COM/EXCLUÍ MIBILIÁRIO DE ESCRI.), PAPELEIRAS			158,08										158,08					
107	01	EQUIPAMENTO DE CONFORTO, HIGIENE E DE UTILIZACAO COMUM, MOBILIÁRIO E EQUIPAMENTO COM/EXCLUÍ MIBILIÁRIO DE ESCRI.), OUTRO MOBILIÁRIO E EQUIPAMENTO																		
107	02	EQUIPAMENTO DE CONFORTO, HIGIENE E DE UTILIZACAO COMUM, ARTIGOS E UTENSILIOS DE DECORAÇÃO E CONFORTO, QUADROS E MOLDURAS																		
107	02	EQUIPAMENTO DE CONFORTO, HIGIENE E DE UTILIZACAO COMUM, ARTIGOS E UTENSILIOS DE DECORAÇÃO E CONFORTO, REPOSTEIROS, TOLDOS, ESTORES, CORTINAS E CORTINADOS																		
107	03	EQUIPAMENTO DE CONFORTO, HIGIENE E DE UTILIZACAO COMUM, EQUIPAMENTO E DISPOSITIVOS DE ILUMINAÇÃO(INCLUIDISP.DE ILLUM), APARELHOS DE ILUMINAÇÃO NÃO ELETRICA																		
107	03	EQUIPAMENTO DE CONFORTO, HIGIENE E DE UTILIZACAO COMUM, EQUIPAMENTO E DISPOSITIVOS DE ILUMINAÇÃO(INCLUIDISP.DE ILLUM), CANDEIEIROS, GLOBOS, LUSTRES, PRAFONIER																		
107	03	EQUIPAMENTO DE CONFORTO, HIGIENE E DE UTILIZACAO COMUM, EQUIPAMENTO E DISPOSITIVOS DE ILUMINAÇÃO(INCLUIDISP.DE ILLUM), PROJECTORES E ILUMINADORES																		
107	03	EQUIPAMENTO DE CONFORTO, HIGIENE E DE UTILIZACAO COMUM, EQUIPAMENTO E DISPOSITIVOS DE ILUMINAÇÃO(INCLUIDISP.DE ILLUM), OUTRO EQUIPAMENTO E DISPOSITIVO DE ILUMINAÇÃO			2.335,78										2.335,78					
107	04	EQUIPAMENTO DE CONFORTO, HIGIENE E DE UTILIZACAO COMUM, EQUIP. DE AR CONDICIONADO E DE CIRCULAÇÃO DE AR, APARELHOS DE AR CONDICIONADO																		
107	04	EQUIPAMENTO DE CONFORTO, HIGIENE E DE UTILIZACAO COMUM, EQUIP. DE AR CONDICIONADO E DE CIRCULAÇÃO DE AR, EQUIPAMENTO DE PURIFICAÇÃO DE AR																		
107	04	EQUIPAMENTO DE CONFORTO, HIGIENE E DE UTILIZACAO COMUM, EQUIP. DE AR CONDICIONADO E DE CIRCULAÇÃO DE AR, VENTOINHAS																		
Total					94.181,72	1.872,85								1.872,85	94.181,72	1.872,85	94.181,72	1.872,85	-1.872,85	

ENTIDADE
MUN. M. DOUTRO

MAPA SÍNTESE DOS BENS INVENTARIADOS

Ano : 2019
Página: 8

CONTRA IMOBILIZADO : 42.2.2.11 - Instalações de serviços

Data de Emissão : 2020/02/17

Classificador Geral		Patrimônio inicial		Acréscimos Patrimoniais						Diminuições Patrimoniais			Patrimônio Final		Variação Patrimonial						
Cl. Tipo Bem	Designação	(1)	(2)	(3)	(4)	(5)	(6)	(7)	Total	(8=5+6+7)	(9)	(10)	Amortizações		Bruto	Líquido	Bruta	Líquida			
													Do exercício	Acumuladas					Total		
107 06	04													(11)	(12)	(13=9+10+11)	(14=3+8-9-10)	(15=14-12)	(16=14-3)	(17=15-4)	
107 06	06																				
107 09	99																				
110 04	05																				
110 04	11																				
110 04	99																				
110 16	99																				
110 25	01																				
111 04	01																				
112 01	03																				
112 01	04																				
112 01	99																				
Total				95.228,73	1.872,85									1.872,85	95.228,73	1.872,85	95.228,73		95.228,73		-1.872,85

ENTIDADE
MUN. M. DOURO

MAPA SÍNTESE DOS BENS INVENTARIADOS

Ano : 2019
Página: 9

CONTA IMOBILIZADO : 42.2.2.11 - Instalações de serviços

Data de Emissão : 2020/02/17

Classificador Geral		Patrimônio inicial		Acréscimos Patrimoniais				Diminuições Patrimoniais				Patrimônio Final		Variação Patrimonial						
Cl.	Tipo Bem	Designação	(1)	(2)	(3)	(4)	(5)	(6)	(7)	Total	(8=5+6+7)	(9)	(10)	Amortizações		Bruto	Líquido	Bruta	Líquida	
														Do exercício	Acumuladas					Total
112	02	EQUIPAMENTO SINALIZACAO, ALARME, INCENCIOS E SEGURANCA. , EQUIPAMENTO DE SEGURANCA E SALVAMENTO(EXCLUI EQUIP. MARITIMO) , OUTRO EQUIPAMENTO DE UTILIZACAO ESPECIFICA																		
112	03	EQUIPAMENTO SINALIZACAO, ALARME, INCENCIOS E SEGURANCA. , SISTEMAS DE SINALIZACAO DE ALARME , APARELHOS DE ILUMINACAO E SEGURANCA																		
112	03	EQUIPAMENTO SINALIZACAO, ALARME, INCENCIOS E SEGURANCA. , SISTEMAS DE SINALIZACAO DE ALARME , DISPOSITIVOS DE SINALIZACAO																		
112	03	EQUIPAMENTO SINALIZACAO, ALARME, INCENCIOS E SEGURANCA. , SISTEMAS DE SINALIZACAO DE ALARME , SIRENES																		
112	03	EQUIPAMENTO SINALIZACAO, ALARME, INCENCIOS E SEGURANCA. , SISTEMAS DE SINALIZACAO DE ALARME , OUTRO			1.190,00															
112	04	EQUIPAMENTO DE USO ESPECIFICO																		
112	04	EQUIPAMENTO SINALIZACAO, ALARME, INCENCIOS E SEGURANCA. , EQUIPAMENTO MARITIMO DE SALVAMENTO E SEGURANCA , OUTRO EQUIPAMENTO DE USO ESPECIFICO																		
117	01	ABASTECIMENTO PUBLICO E AGUAS RESIDUAIS , ABASTECIMENTO PUBLICO E AGUAS RESIDUAIS																		
118	07	OUTROS BENS , BOMBAS DE DOSEAMENTO FERRAMENTAS , APARELHAGEM E MAQUINAS ELECTRONICAS																		
118	07	OUTROS BENS , MAQUINAS, APARELHOS E FERRAMENTAS , MAQUINAS E APARELHOS MÃO ESPECIFICADOS																		
118	08	OUTROS BENS , ELEMENTOS DIVERSOS , ENCRERADOS																		
301	02	IMOVEIS URBANOS COM FINALIDADE OPERATIVA (DOMINIO PRIVADO) , EDIFICACOES PARA SERVICOS , INSTALACAO DE SERVICOS DE NATUREZA ADMINISTRATIVA					270.727,23				270.727,23									
301	02	IMOVEIS URBANOS COM FINALIDADE OPERATIVA (DOMINIO PRIVADO) , EDIFICACOES PARA SERVICOS , INSTALACAO DE SERVICOS DE NATUREZA CULTURAL																		
Total					96.418,73	1.872,85	270.727,23				270.727,23					367.145,96	257.190,87	270.727,23	255.318,02	

ENTIDADE
MUN. M. DOURO

Data de Emissão : 2020/02/17

CONTA IMOBILIZADO : 42.2.2.11 - Instalações de serviços

MAPA SÍNTESE DOS BENS INVENTARIADOS

Ano : 2019
Página: 10

Classificador Geral		Patrimônio inicial		Acréscimos Patrimoniais				Diminuições Patrimoniais				Patrimônio Final		Variação Patrimonial			
Cl.	Tipo Bem	Designação	Patrimônio inicial		Aquisições	Reavaliações e outras alterações	Grandes reparações ou melhorias	Total	Abates	Desvalorizações	Amortizações		Bruto	Líquido	Bruta	Líquida	
			Bruto	Líquido							Do exercício	Acumuladas					Total
(1)	(2)		(3)	(4)	(5)	(6)	(7)	(8=5+6+7)	(9)	(10)	(11)	(12)	(13=9+10+11)	(14=3+8-9-10)	(15=14-12)	(16=14-3)	(17=15-4)
301	02	IMOVEIS URBANOS COM FINALIDADE OPERATIVA (DOMÍNIO PRIVADO), EDIFICAÇÕES PARA SERVIÇOS, INSTALAÇÃO DE SERVIÇOS DE NATUREZA SOCIAL	231.200,00	62.771,22							7.448,38	175.877,16	7.448,38	231.200,00	55.322,84		-7.448,38
301	04	IMOVEIS URBANOS COM FINALIDADE OPERATIVA (DOMÍNIO PRIVADO), CONSTRUÇÕES DIVERSAS, PISCINAS															
301	04	IMOVEIS URBANOS COM FINALIDADE OPERATIVA (DOMÍNIO PRIVADO), CONSTRUÇÕES DIVERSAS, OUTRAS CONSTRUÇÕES															
401	02	IMOVEIS URBANOS COM FINALIDADE OPERATIVA (DOMÍNIO PÚBLICO), EDIFICAÇÕES PARA SERVIÇOS, OUTROS EDIFÍCIOS PARA O SECTOR DOS SERVIÇOS															
		Total	327.618,73	64.644,07	270.727,23			270.727,23			22.857,59	285.832,25	22.857,59	598.345,96	312.513,71	270.727,23	247.869,64

ENTIDADE
MUN. M. DOURO

Data de Emissão : 2020/02/17

CONTA IMOBILIZADO : 42.2.2.17 - Outros

MAPA SÍNTESE DOS BENS INVENTARIADOS

Ano : 2019
Página: 10

Classificador Geral		Patrimônio inicial		Acréscimos Patrimoniais				Diminuições Patrimoniais				Patrimônio Final		Variação Patrimonial			
Cl.	Tipo Bem	Designação	Patrimônio inicial		Aquisições	Reavaliações e outras alterações	Grandes reparações ou melhorias	Total	Abates	Desvalorizações	Amortizações		Bruto	Líquido	Bruta	Líquida	
			Bruto	Líquido							Do exercício	Acumuladas					Total
(1)	(2)		(3)	(4)	(5)	(6)	(7)	(8=5+6+7)	(9)	(10)	(11)	(12)	(13=9+10+11)	(14=3+8-9-10)	(15=14-12)	(16=14-3)	(17=15-4)
301	02	IMOVEIS URBANOS COM FINALIDADE OPERATIVA (DOMÍNIO PRIVADO), EDIFICAÇÕES PARA SERVIÇOS, INSTALAÇÃO DE SERVIÇOS DE NATUREZA ADMINISTRATIVA	579.730,00	463.784,00							28.986,50	144.932,50	28.986,50	579.730,00	434.797,50		-28.986,50
		Total	579.730,00	463.784,00							28.986,50	144.932,50	28.986,50	579.730,00	434.797,50		-28.986,50

ENTIDADE
MUN. M. DOURO

Data de Emissão : 2020/02/17

CONTA IMOBILIZADO : 42.3.2

- Esgotos

MAPA SÍNTESE DOS BENS INVENTARIADOS

Ano : 2019
Página: 11

Classificador Geral		Patrimônio inicial		Acréscimos Patrimoniais				Diminuições Patrimoniais				Patrimônio Final		Variação Patrimonial										
Cl.	Tipo Bem	Designação	(1)	(2)	(3)	(4)	(5)	(6)	(7)	Total	(8=5+6+7)	(9)	(10)	Do exercício	Amortizações Acumuladas	Total	(13=9+10+11)	(14=3+8-9-10)	Bruto	Líquido	(15=14-12)	Bruta	Líquida	
																								Reavaliações e outras alterações
117	01	02	ABASTECIMENTO PÚBLICO E ÁGUAS RESIDUAIS , ABASTECIMENTO PÚBLICO E ÁGUAS RESIDUAIS , BOMBAS DE DOSEAMENTO		2.163,52	84,34								84,34	2.163,52	84,34			2.163,52		(15=14-12)	(16=14-3)	(17=15-4)	-84,34
117	01	03	ABASTECIMENTO PÚBLICO E ÁGUAS RESIDUAIS , ABASTECIMENTO PÚBLICO E ÁGUAS RESIDUAIS , BOMBAS DE RECIRCULAÇÃO E ELEVÇÃO		10.196,70	6.334,49								1.456,67	5.318,88	1.456,67			10.196,70		4.877,82			-1.456,67
117	01	99	ABASTECIMENTO PÚBLICO E ÁGUAS RESIDUAIS , ABASTECIMENTO PÚBLICO E ÁGUAS RESIDUAIS , OUTRO EQUIPAMENTO DE USO ESPECÍFICO		5.361,60										5.361,60				5.361,60					
117	02	01	ABASTECIMENTO PÚBLICO E ÁGUAS RESIDUAIS , EQUIPAMENTO PARA OS SISTEMAS DE DESINFECÇÃO , BOMBAS DOSEADORAS DE HIPOCLORITO DE SÓDIO																					
117	07	99	ABASTECIMENTO PÚBLICO E ÁGUAS RESIDUAIS , EQUIPAMENTO DE TRATAMENTO DE EFLUENTES , OUTRO EQUIPAMENTO DE USO ESPECÍFICO		58.669,75	26.221,10								4.913,23	37.361,88	4.913,23			58.669,75		21.307,87			-4.913,23
			Total		76.391,57	32.639,93								6.454,24	50.205,88	6.454,24			76.391,57		26.185,69			-6.454,24

ENTIDADE
MUN. M. DOURO

Data de Emissão : 2020/02/17

CONTA IMOBILIZADO : 42.3.3

- Iluminacao publica

MAPA SÍNTESE DOS BENS INVENTARIADOS

Ano : 2019
Página: 11

Classificador Geral		Patrimônio inicial		Acréscimos Patrimoniais				Diminuições Patrimoniais				Patrimônio Final		Variação Patrimonial										
Cl.	Tipo Bem	Designação	(1)	(2)	(3)	(4)	(5)	(6)	(7)	Total	(8=5+6+7)	(9)	(10)	Do exercício	Amortizações Acumuladas	Total	(13=9+10+11)	(14=3+8-9-10)	Bruto	Líquido	(15=14-12)	Bruta	Líquida	
																								Reavaliações e outras alterações
107	03	06	EQUIPAMENTO DE CONFORTO, HIGIENE E DE UTILIZACAO COMUM , EQUIPAMENTO E DISPOSITIVOS DE ILUMINACAO (INCLUIDISP.DE ILUM) , PROJECTORES E ILUMINADORES																					
107	03	99	EQUIPAMENTO DE CONFORTO, HIGIENE E DE UTILIZACAO COMUM , EQUIPAMENTO E DISPOSITIVOS DE ILUMINACAO (INCLUIDISP.DE ILUM) , OUTRO EQUIPAMENTO E DISPOSITIVO DE ILUMINACAO		1.163,39										1.163,39				1.163,39					
			Total		1.163,39										1.163,39				1.163,39					

ENTIDADE
MUN. M. DOURO

Data de Emissão : 2020/02/17

CONTA IMOBILIZADO : 42.3.3

- Iluminação pública

MAPA SÍNTESE DOS BENS INVENTARIADOS

Ano : 2019
Página: 12

Classificador Geral		Patrimônio inicial			Acréscimos Patrimoniais				Diminuições Patrimoniais			Patrimônio Final		Variação Patrimonial	
Cl. Tipo Bem	Designação	Bruto	Líquido	Aquisições	Reavaliações e outras alterações	Grandes reparações ou melhorias	Total	Abates	Desvalorizações	Amortizações		Bruto	Líquido	Bruta	Líquida
										Do exercício	Acumuladas				
(1)	(2)	(3)	(4)	(5)	(6)	(7)	(8=5+6+7)	(9)	(10)	(11)	(12)	(14=3+8-9-10)	(15=14-12)	(16=14-3)	(17=15-4)
107 04	EQUIPAMENTO DE CONFORTO, HIGIENE E DE UTILIZACAO COMUM , EQUIP. DE AR CONDICIONADO E DE CIRCULACAO DE AR , EXAUSTORES														
	Total	1.163,39									1.163,39	1.163,39			

ENTIDADE
MUN. M. DOURO

Data de Emissão : 2020/02/17

CONTA IMOBILIZADO : 42.3.4

- Parques e jardins

MAPA SÍNTESE DOS BENS INVENTARIADOS

Ano : 2019
Página: 12

Classificador Geral		Patrimônio inicial			Acréscimos Patrimoniais				Diminuições Patrimoniais			Patrimônio Final		Variação Patrimonial	
Cl. Tipo Bem	Designação	Bruto	Líquido	Aquisições	Reavaliações e outras alterações	Grandes reparações ou melhorias	Total	Abates	Desvalorizações	Amortizações		Bruto	Líquido	Bruta	Líquida
										Do exercício	Acumuladas				
(1)	(2)	(3)	(4)	(5)	(6)	(7)	(8=5+6+7)	(9)	(10)	(11)	(12)	(14=3+8-9-10)	(15=14-12)	(16=14-3)	(17=15-4)
109 03	EQUIPAMENTO PARA AGRICULTURA E JARDINAGEM , UTENSÍLIOS E FERRAMENTAS PARA JARDINAGEM , OUTROS	5.382,92	2.193,59							672,86	3.862,19	5.382,92	1.520,73		-672,86
	Total	5.382,92	2.193,59							672,86	3.862,19	5.382,92	1.520,73		-672,86

ENTIDADE
MUN. M. DOURO

Data de Emissão : 2020/02/17

CONTA IMOBILIZADO : 42.3.5

- Instalações culturais, desportivas recreativas

MAPA SÍNTESE DOS BENS INVENTARIADOS

Ano : 2019
Página: 12

Classificador Geral		Patrimônio inicial			Acréscimos Patrimoniais				Diminuições Patrimoniais			Patrimônio Final		Variação Patrimonial	
Cl. Tipo Bem	Designação	Bruto	Líquido	Aquisições	Reavaliações e outras alterações	Grandes reparações ou melhorias	Total	Abates	Desvalorizações	Amortizações		Bruto	Líquido	Bruta	Líquida
										Do exercício	Acumuladas				
(1)	(2)	(3)	(4)	(5)	(6)	(7)	(8=5+6+7)	(9)	(10)	(11)	(12)	(14=3+8-9-10)	(15=14-12)	(16=14-3)	(17=15-4)
101 01	EQUIPAMENTO INFORMÁTICO , HARDWARE , PC PORTÁTEIS	1.188,00									1.188,00	1.188,00			
101 01	EQUIPAMENTO INFORMÁTICO , HARDWARE , Outro equipamento informatico	4.167,27									4.167,27	4.167,27			
	Total	5.355,27									5.355,27	5.355,27			

ENTIDADE
MUN. H. DOURO

MAPA SÍNTESE DOS BENS INVENTARIADOS

Ano : 2019

Página: 14

CONTA IMOBILIZADO : 42.3.5 - Instalações culturais, desportivas recreativas

Data de Emissão : 2020/02/17

Classificador Geral		Patrimônio inicial		Acréscimos Patrimoniais			Diminuições Patrimoniais			Patrimônio Final		Variação Patrimonial						
Cl.	Tipo Bem	Designação	Bruto	Líquido	Aquisições	Reavaliações e outras alterações	Grandes reparações ou beneficiações	Total	Abates	Desvalorizações	Amortizações	Do exercício	Acumuladas	Total	Bruto	Líquido	Bruta	Líquida
(1)	(2)	(2)	(3)	(4)	(5)	(6)	(7)	(8=5+6+7)	(9)	(10)	(11)	(12)	(13=9+10+11)	(15=14-12)	(14=3+8-9-10)	(15=14-12)	(16=14-3)	(17=15-4)
106 01	99	EQUIPAMENTO E MATERIAL RECREATIVO, DESPORTIVO, EDUCAÇÃO, CULTU, EQUIPAMENTO RECREATIVO, EDUCAÇÃO FÍSICA E DESPORTO, MOBILIAR, , OUTRO EQUIPAMENTO ESPECÍFICO	8.680,43	1.421,42	6.621,71			6.621,71			1.301,51	8.560,52	1.301,51	6.741,62	15.302,14	6.741,62	6.621,71	5.320,20
106 02	13	EQUIPAMENTO E MATERIAL RECREATIVO, DESPORTIVO, EDUCAÇÃO, CULTU, EQUIPAMENTO E DISPOSITIVOS AUXILIARES DE INSTRUÇÃO ESCOLAR, MODELOS DIVERSOS	1.020,35	637,68							127,50	510,17	127,50	510,18	1.020,35	510,18		-127,50
106 03	03	EQUIPAMENTO E MATERIAL RECREATIVO, DESPORTIVO, EDUCAÇÃO, CULTU, EQUIPAMENTO E MATERIAL AUDIO-VISUAL, COLUNAS PARA REPRODUÇÃO DE SOM	346,80									346,80			346,80			
106 03	14	EQUIPAMENTO E MATERIAL RECREATIVO, DESPORTIVO, EDUCAÇÃO, CULTU, EQUIPAMENTO E MATERIAL AUDIO-VISUAL, PROJECTORES DIVERSOS	1.897,20									1.897,20			1.897,20			
106 03	16	EQUIPAMENTO E MATERIAL RECREATIVO, DESPORTIVO, EDUCAÇÃO, CULTU, EQUIPAMENTO E MATERIAL AUDIO-VISUAL, RETROPROJECTORES	1.876,98	268,14							268,14	1.876,98	268,14		1.876,98			-268,14
106 03	99	EQUIPAMENTO E MATERIAL RECREATIVO, DESPORTIVO, EDUCAÇÃO, CULTU, EQUIPAMENTO E MATERIAL AUDIO-VISUAL, OUTROS	1.179,57	337,02							168,51	1.011,06	168,51	168,51	1.179,57	168,51		-168,51
106 04	10	EQUIPAMENTO E MATERIAL RECREATIVO, DESPORTIVO, EDUCAÇÃO, CULTU, INSTRUMENTOS MUSICAIS, INCLUINDO EQUIPAMENTO DE ORQUESTRA, BOMBOS	167,28	62,73							20,91	125,46	20,91	41,82	167,28	41,82		-20,91
106 04	28	EQUIPAMENTO E MATERIAL RECREATIVO, DESPORTIVO, EDUCAÇÃO, CULTU, INSTRUMENTOS MUSICAIS, INCLUINDO EQUIPAMENTO DE ORQUESTRA, FLAUTAS	6,50	2,44							0,81	4,87	0,81	1,63	6,50	1,63		-0,81
106 04	43	EQUIPAMENTO E MATERIAL RECREATIVO, DESPORTIVO, EDUCAÇÃO, CULTU, INSTRUMENTOS MUSICAIS, INCLUINDO EQUIPAMENTO DE ORQUESTRA, ÓRGÃOS	467,40	175,27							58,42	350,55	58,42	116,85	467,40	116,85		-58,42
106 04	99	EQUIPAMENTO E MATERIAL RECREATIVO, DESPORTIVO, EDUCAÇÃO, CULTU, INSTRUMENTOS MUSICAIS, INCLUINDO EQUIPAMENTO DE ORQUESTRA, OUTROS INSTRUMENTOS E APARELHOS MUSICAIS	15,00	5,62							1,87	11,25	1,87	3,75	15,00	3,75		-1,87
107 01	18	EQUIPAMENTO DE CONFORTO, HIGIENE E DE UTILIZAÇÃO COMUM, MOBILIÁRIO E EQUIPAMENTO COMUM (EXCLUI MOBILIÁRIO DE ESCRITÓRIO), GUARITAS E OUTRO EQUIPAMENTO DE USO EM AQUARTELAMENTO			2.214,00			2.214,00			276,74	276,74	276,74	276,74	2.214,00	1.937,26	2.214,00	1.937,26
		Total	30.668,88	5.342,63	8.835,71			8.835,71			2.721,02	28.047,27	2.721,02	11.457,32	39.504,59	11.457,32	8.835,71	6.114,69

ENTIDADE
MUN. M. DOURO

MAPA SÍNTESE DOS BENS INVENTARIADOS

Ano : 2019

Página: 15

CONTA IMOBILIZADO : 42.3.5 - Instalações culturais, desportivas recreativas

Data de Emissão : 2020/02/17

Classificador Geral		Património inicial		Acréscimos Patrimoniais				Diminuições Patrimoniais				Património Final		Variação Patrimonial												
Cl.	Tipo Bem	Designação	(1)	(2)	(3)	(4)	(5)	(6)	(7)	Total	(8=5+6+7)	(9)	(10)	Amortizações		Total	(13=9+10+11)	(14=3+8-9-10)	Bruto	Líquido	(15=14-12)	(16=14-3)	Líquida	(17=15-4)		
														Do exercício	Acumuladas											
107	01	EQUIPAMENTO DE CONFORTO, HIGIENE E DE UTILIZAÇÃO COMUM, MOBILIÁRIO E EQUIPAMENTO COMUM(EXCLUI MIBILIÁRIO DE ESCRI.), MESAS	900,00													900,00			900,00							
107	01	EQUIPAMENTO DE CONFORTO, HIGIENE E DE UTILIZAÇÃO COMUM, MOBILIÁRIO E EQUIPAMENTO COMUM(EXCLUI MIBILIÁRIO DE ESCRI.), OUTRO MOBILIÁRIO E EQUIPAMENTO	19.686,85	1.309,55	1.180,80					1.180,80					1.457,15	19.834,45	1.457,15		20.867,65	1.033,20		1.180,80		-276,35		
107	04	EQUIPAMENTO DE CONFORTO, HIGIENE E DE UTILIZAÇÃO COMUM, EQUIP. DE AR CONDICIONADO E DE CIRCULAÇÃO DE AR	24.526,20	21.460,42											3.065,77	6.131,55	3.065,77		24.526,20	18.394,65				-3.065,77		
107	04	EQUIPAMENTO DE CONFORTO, HIGIENE E DE APARELHOS DE AR CONDICIONADO	180,00												180,00				180,00							
107	05	EQUIPAMENTO DE CONFORTO, HIGIENE E DE UTILIZAÇÃO COMUM, EQUIP. DE AQUECIMENTO DE AMBIENTE E AQUECEDORES DE ÁGUA DOM., CALDEIRAS				709,35									336,82	1.985,21	336,82		2.357,74	372,53				-336,82		
107	06	EQUIPAMENTO DE CONFORTO, HIGIENE E DE UTILIZAÇÃO COMUM, EQUIPAMENTO DE COZINHA, EQUIPAMENTO FRIGORÍFICO E DE REFRIGERAÇÃO																								
107	06	EQUIPAMENTO DE CONFORTO, HIGIENE E DE UTILIZAÇÃO COMUM, EQUIPAMENTO DE COZINHA, EQUIPAMENTO PARA PREPARAÇÃO E FORNECIMENTO DE ALIMENTOS				3.026,13									846,76	8.824,82	846,76		11.004,19	2.179,37				-846,76		
107	06	EQUIPAMENTO DE CONFORTO, HIGIENE E DE UTILIZAÇÃO COMUM, EQUIPAMENTO DE COZINHA, MÁQUINAS E APARELHOS DE COZINHA	11.004,19																11.004,19	2.179,37				-846,76		
107	06	EQUIPAMENTO DE CONFORTO, HIGIENE E DE UTILIZAÇÃO COMUM, EQUIPAMENTO DE COZINHA, MOBILIÁRIO DE COZINHA	11.065,03	3.258,10											797,12	8.604,05	797,12		11.065,03	2.460,98				-797,12		
107	06	EQUIPAMENTO DE CONFORTO, HIGIENE E DE UTILIZAÇÃO COMUM, EQUIPAMENTO DE COZINHA, TALHERES E UTENSÍLIOS DE COZINHA	376,80												376,80				376,80							
107	06	EQUIPAMENTO DE CONFORTO, HIGIENE E DE UTILIZAÇÃO COMUM, EQUIPAMENTO DE COZINHA, MÁQUINAS E APARELHOS DE COZINHA	4.434,48												4.434,48				4.434,48							
107	07	UTENSÍLIOS DE USU ESPECÍFICO																								
107	07	EQUIPAMENTO DE CONFORTO, HIGIENE E DE UTILIZAÇÃO COMUM, EQUIPAMENTO DE TRATAMENTO DE ROUPA, MÁQUINAS DE LAVAR ROUPA	184,40												184,40				184,40							
Total			105.384,57	35.106,18	10.016,51					10.016,51					9.224,64	79.503,03	9.224,64		115.401,08	35.898,05		10.016,51		791,87		

ENTIDADE
MUN. M. DOURO

MAPA SÍNTESE DOS BENS INVENTARIADOS

Ano : 2019
Página: 16

COMTA IMOBILIZADO : 42.3.5 - Instalações culturais, desportivas recreativas

Data de Emissão : 2020/02/17

Classificador Geral		Património inicial		Acréscimos Patrimoniais				Diminuições Patrimoniais				Património Final		Variação Patrimonial		
Cl.	Tipo Bem	Designação	Bruto	Líquido	Aquisições	Reavaliações e outras alterações	Grandes reparações ou melhorias	Total	Abates	Desvalorizações	Amortizações		Bruto	Líquido	Bruta	Líquida
(1)	(2)	(3)	(4)	(5)	(6)	(7)	(8=5+6+7)	(9)	(10)	(11)	(12)	(13=9+10+11)	(14=3+8-9-10)	(15=14-12)	(16=14-3)	(17=15-4)
107 08 01		EQUIPAMENTO DE CONFORTO, HIGIENE E DE UTILIZAÇÃO COMUM, EQUIPAMENTO DE LIMPEZA, ASPIRADORES	5.184,00								5.184,00		5.184,00			
108 01 01		EQUIPAMENTO DE TRANSPORTE (EXCLUÍ VEÍCULOS AUTOMÓVEIS), MATERIAL ROLANTE OU DE TRANSPORTE, ATRELADOS	3.450,00								3.450,00		3.450,00			
108 01 99		EQUIPAMENTO DE TRANSPORTE (EXCLUÍ VEÍCULOS AUTOMÓVEIS), MATERIAL ROLANTE OU DE TRANSPORTE, OUTRO MATERIAL E EQUIPAMENTO DE TRANSPORTES	616,00								616,00		616,00			
108 07 99		EQUIPAMENTO DE TRANSPORTE (EXCLUÍ VEÍCULOS AUTOMÓVEIS), EQUIPAMENTO FERROVIÁRIO, OUTRAS MÁQUINAS E EQUIPAMENTOS DE USO ESPECÍFICO	11.750,00								11.750,00		11.750,00			
109 03 03		EQUIPAMENTO PARA AGRICULTURA E JARDINAGEM, UTENSÍLIOS E FERRAMENTAS PARA JARDINAGEM, CORTADORES	630,00	378,00	1.154,01		1.154,01			356,80	608,80	356,80	1.784,01	1.175,21	1.154,01	797,21
109 03 99		EQUIPAMENTO PARA AGRICULTURA E JARDINAGEM, UTENSÍLIOS E FERRAMENTAS PARA JARDINAGEM, OUTROS	3.670,88	2.094,19						458,87	2.035,56	458,87	3.670,88	1.635,32		-458,87
110 01 99		EQUIPAMENTO E MATERIAL PARA A INDÚSTRIA , EQUIPAMENTO DE PRODUÇÃO E DISTRIBUIÇÃO DE ENERGIA ELÉTRICA, OUTRO EQUIPAMENTO DE USO ESPECÍFICO	1.266,90	475,09						158,36	950,17	158,36	1.266,90	316,73		-158,36
110 03 02		EQUIPAMENTO E MATERIAL PARA A INDÚSTRIA , EQUIPAMENTO PARA PURIFICAÇÃO DE ÁGUA , APARELHOS DE MEDIDA E CONTROLO	5.718,92								5.718,92		5.718,92			
110 03 05		EQUIPAMENTO E MATERIAL PARA A INDÚSTRIA , EQUIPAMENTO PARA PURIFICAÇÃO DE ÁGUA , UNIDADES DE COLORO, DEFURAÇÃO E BOMBAGEM	336,00								336,00		336,00			
110 04 11		EQUIPAMENTO E MATERIAL PARA A INDÚSTRIA , CONSTRUÇÕES DE PRÉ-FABRICADOS E EQUIPAMENTO PARA CONST.CIVIL, DE TRAB.DE ESCAVAÇÃO E TERRAPLANAGEM, DE SONDAGEM FUNDAMENTOS	11.067,00	1.585,40						821,40	10.303,00	821,40	11.067,00	764,00		-821,40
110 04 99		EQUIPAMENTO E MATERIAL PARA A INDÚSTRIA , CONSTRUÇÕES DE PRÉ-FABRICADOS E EQUIPAMENTOS PARA CONST.CIVIL, OUTROS EQUIPAMENTOS E MATERIAIS UTILIZADOS EM CONSTRUÇÃO CIV	6.088,50	3.044,26						761,07	3.805,31	761,07	6.088,50	2.283,19		-761,07
110 17 02		EQUIPAMENTO E MATERIAL PARA A INDÚSTRIA , FORMOS, INSTALAÇÕES DE VAPOR E EQUIPA. DE SECAGEM INDUST., CALDEIRAS	134.470,25	26.894,04						26.894,04	134.470,25	26.894,04	134.470,25			-26.894,04
110 21 12		EQUIPAMENTO E MATERIAL PARA A INDÚSTRIA , ANIMAIS E EQUIPAMENTO PARA INDÚSTRIA AGRÍCOLA E PECUÁRIA , ESTUFAS	25.360,39								25.360,39		25.360,39			
110 25 01		EQUIPAMENTO E MATERIAL PARA A INDÚSTRIA , BOMBAS E COMPRESSORES , BOMBAS A MOTOR	312,18	89,19						44,60	267,59	44,60	312,18	44,59		-44,60
Total			315.305,59	69.666,35	11.170,52			11.170,52		38.719,78	284.359,02	38.719,78	326.476,11	42.117,09	11.170,52	-27.549,26

ENTIDADE
MUN. M. DOURO

MAPA SÍNTESE DOS BENS INVENTARIADOS

Ano : 2019
Página: 17

CONTA IMOBILIZADO : 42.3.5 - Instalações culturais, desportivas recreativas

Data de Emissão : 2020/02/17

Classificador Geral		Patrimônio inicial		Acréscimos Patrimoniais				Diminuições Patrimoniais				Patrimônio Final		Variação Patrimonial						
Cl.	Tipo Bem	Designação	(1)	(2)	(3)	(4)	(5)	(6)	(7)	(8=5+6+7)	(9)	(10)	(11)	(12)	(13=9+10+11)	(14=3+8-9-10)	(15=14-12)	(16=14-3)	(17=15-4)	
																				Bruto
110	25	99	EQUIPAMENTO E MATERIAL PARA A INDÚSTRIA , BOMBAS E COMPRESSORES , OUTROS		5.975,90									5.975,90		5.975,90				
111	04	01	EQUIPAMENTO DE OFICINA, FERRAMENTAS E UTENSÍLIOS , EQUIPAMENTO PARA ESTAÇÕES DE SERVIÇO OU DE ABASTE. COMBUST. , DEPÓSITOS		1.197,90	427,82							85,56	855,64	85,56	1.197,90	342,26			-85,56
117	01	02	ABASTECIMENTO PÚBLICO E ÁGUAS RESIDUAIS , ABASTECIMENTO PÚBLICO E ÁGUAS RESIDUAIS , BOMBAS DE DOSEAMENTO		14.765,42									14.765,42		14.765,42				
117	01	03	ABASTECIMENTO PÚBLICO E ÁGUAS RESIDUAIS , ABASTECIMENTO PÚBLICO E ÁGUAS RESIDUAIS , BOMBAS DE RECIRCULAÇÃO E ELEVÇÃO		17.137,85	5.991,48							1.198,30	12.344,67	1.198,30	17.137,85	4.793,18			-1.198,30
117	01	09	ABASTECIMENTO PÚBLICO E ÁGUAS RESIDUAIS , ABASTECIMENTO PÚBLICO E ÁGUAS RESIDUAIS , MOTORES		4.809,75	3.607,31							601,22	1.803,66	601,22	4.809,75	3.006,09			-601,22
117	01	99	ABASTECIMENTO PÚBLICO E ÁGUAS RESIDUAIS , ABASTECIMENTO PÚBLICO E ÁGUAS RESIDUAIS , OUTRO EQUIPAMENTO DE USO ESPECÍFICO		1.752,16									1.752,16		1.752,16				
117	05	01	ABASTECIMENTO PÚBLICO E ÁGUAS RESIDUAIS , EQUIPAMENTO DE VALORIZAÇÃO		5.135,25	2.200,83							366,81	3.301,23	366,81	5.135,25	1.834,02			-366,81
118	07	03	MULTIMATERIAL , CONTEINTORES		2.579,85									2.579,85		2.579,85				
118	07	99	OUTROS BENS , MÁQUINAS, APARELHOS E FERRAMENTAS , MÁQUINAS, APARELHOS E FERRAMENTAS , MÁQUINAS E APARELHOS NÃO ESPECIFICADOS		5.785,51	477,07							159,02	5.467,46	159,02	5.785,51	318,05			-159,02
401	01	99	IMOVEIS URBANOS COM FINALIDADE OPERATIVA (DOMÍNIO PÚBLICO) , HABITAÇÕES , outras																	
403	01	01	OUTROS RECURSOS NATURAIS (DOMÍNIO PÚBLICO) , OUTROS IMOVEIS , PATRIMÔNIO NATURAL		3.379,08	3.379,08										3.379,08	3.379,08			
				Total	377.824,26	85.749,94	11.170,52			11.170,52			41.130,69	333.205,01	41.130,69	388.994,78	55.789,77	11.170,52		-29.960,17

ENTIDADE
MUN. DOURO

MAPA SÍNTESE DOS BENS INVENTARIADOS

Ano : 2019

Data de Emissão : 2020/02/17

CONTA IMOBILIZADO : 42.3.6 - Captacao, tratamento e distribuicao de agua

Página: 18

Classificador Geral		Patrimonio inicial		Acréscimos Patrimoniais				Diminuições Patrimoniais				Patrimonio Final		Variação Patrimonial			
Cl.	Tipo Bem	Designacao	(2)	(3)	(4)	(5)	(6)	(7)	(8=5+6+7)	(9)	(10)	Amortizações		Liquido	Bruta	Liquida	
												De exercicio	Acumuladas				Total
101	01	EQUIPAMENTO INFORMÁTICO, HARDWARE, MONITORES		1.591,00									1.591,00				
101	01	EQUIPAMENTO INFORMÁTICO, HARDWARE, Outro equipamento informatico		10.209,00									10.209,00				
102	01	EQUIPAMENTO DE TELECOMUNICACOES, EQUIP.TELECOM. E SISTEMAS INTERCOM. DE DIF. SONORA, CENTRAL TELEFONICA (PPCA)	827,18	1.654,35								206,80	1.033,97	206,80	1.654,35	620,36	-206,80
103	01	EQUIPAMENTO E MATERIAL DE ESCRITORIO E DE REPROGRAFIA, MOBILIARIO, Cadeiras		522,72									522,72				
103	01	EQUIPAMENTO E MATERIAL DE ESCRITORIO E DE REPROGRAFIA, MOBILIARIO, Outro mobiliario		1.486,50									1.486,50				
107	09	EQUIPAMENTO DE CONFORTO, HIGIENE E DE UTILIZACAO COMUM, EQUIPAMENTO SANITARIO, BOMBAS		2.820,00									2.820,00				
108	02	EQUIPAMENTO DE TRANSPORTE (EXCLUI VEICULOS AUTOMOVEIS), EQUIPAMENTO PARA ACONDICIONAMENTO OU EMBLASEM, OUTRAS MAQUINAS E EQUIPAMENTO DE USO ESPECIFICO		6.996,00									6.996,00				
108	05	EQUIPAMENTO DE TRANSPORTE (EXCLUI VEICULOS AUTOMOVEIS), EQUIPAMENTO, COMPONENTES E ACESSÓRIOS DE EMBARCAÇÕES, OUTROS EQUIPAMENTOS DE USO ESPECIFICO		540,00									540,00				
109	02	EQUIPAMENTO PARA AGRICULTURA E JARDINAGEM, EQUIPAMENTO PARA DEFESA CONTRA AS EPIZOOTIAS, DOENÇAS E FRIO, OUTRO EQUIPAMENTO DE USO ESPECIFICO		580,00	362,50								290,00	72,50	580,00	290,00	-72,50
109	03	EQUIPAMENTO PARA AGRICULTURA E JARDINAGEM, UTENSÍLIOS E FERRAMENTAS PARA JARDINAGEM, OUTROS		580,00	362,50								290,00	72,50	580,00	290,00	-72,50
110	01	EQUIPAMENTO E MATERIAL PARA A INDUSTRIA, EQUIPAMENTO DE PRODUÇÃO E DISTRIBUIÇÃO DE ENERGIA ELÉTRICA, OUTRO EQUIPAMENTO DE USO ESPECIFICO		9.286,50	4.643,26								5.804,06	1.160,82	9.286,50	3.482,44	-1.160,82
110	04	EQUIPAMENTO E MATERIAL PARA A INDUSTRIA, CONSTRUÇÕES DE PRÉ-FABRICADOS E EQUIPAMENTO PARA CONST.CIVIL, FERRAMENTAS E UTENCILIOS INDIVIDUAIS		4.930,00									4.930,00				
111	02	EQUIPAMENTO DE OFICINA, FERRAMENTAS E UTENSÍLIOS, FERRAMENTAS E MAQUINAS-FERRAMENTAS		3.907,55									3.907,55				
111	02	EQUIPAMENTO DE OFICINA, FERRAMENTAS E UTENSÍLIOS, FERRAMENTAS E MAQUINAS-FERRAMENTAS, MÁQUINAS-FERRAMENTAS LIGEIRAS		1.054,58									1.054,58				
Total				45.578,20	5.832,94							1.440,12	41.185,38	1.440,12	45.578,20	4.392,82	-1.440,12

ENTIDADE
MUN. M. DOURO

MAPA SÍNTESE DOS BENS INVENTARIADOS

Ano : 2019

Página: 19

CONTA IMOBILIZADO : 42.3.6 - Captação, tratamento e distribuição de água

Data de Emissão : 2020/02/17

Classificador Geral		Patrimônio inicial		Acréscimos Patrimoniais				Diminuições Patrimoniais				Patrimônio Final		Variação Patrimonial					
Cl.	Tipo Bem	Designação	(1)	(2)	(3)	(4)	(5)	(6)	(7)	(8=5+6+7)	(9)	(10)	Amortizações		(14=3+8-9-10)	(15=14-12)	(16=14-3)	(17=15-4)	
													Do exercício	Acumuladas					Total
111	02	EQUIPAMENTO DE OFICINA, FERRAMENTAS E UTENSÍLIOS, FERRAMENTAS E MÁQUINAS-FERRAMENTAS, MÁQUINAS-FERRAMENTAS PESADAS			5.505,88	1.400,00								700,00	5.505,88	700,00			-700,00
111	02	EQUIPAMENTO DE OFICINA, FERRAMENTAS E UTENSÍLIOS, FERRAMENTAS E MÁQUINAS-FERRAMENTAS, OUTOS APARELHOS E UTENSÍLIOS OFICINAIS			51.427,66	5.676,18								700,00	51.427,66	3.051,03			-2.625,15
117	01	ABASTECIMENTO PÚBLICO E ÁGUAS RESIDUAIS, BOMBAS DE DOSEAMENTO			60.968,75	39.267,37	15.545,17							9.555,97	76.513,92	45.256,57		15.545,17	5.989,20
117	01	ABASTECIMENTO PÚBLICO E ÁGUAS RESIDUAIS, BOMBAS DE RECIRCULAÇÃO E ELEVÇÃO			56.460,59									56.460,59					
117	01	ABASTECIMENTO PÚBLICO E ÁGUAS RESIDUAIS, MEDIDORES DE CAUDAL			30.589,21	11.028,49								2.449,24	30.589,21	8.579,25			-2.449,24
117	01	ABASTECIMENTO PÚBLICO E ÁGUAS RESIDUAIS, MOTORES			16.736,46	3.851,34								1.479,57	16.736,46	2.371,77			-1.479,57
117	02	ABASTECIMENTO PÚBLICO E ÁGUAS RESIDUAIS, OUTRO EQUIPAMENTO DE USO ESPECÍFICO			26.581,76	31,00								31,00	26.581,76				-31,00
117	02	EQUIPAMENTO PARA OS SISTEMAS DE DESINFECÇÃO, BOMBAS DOSEADORAS DE HIPOCLORITO DE SÓDIO			3.806,85	1.087,67								543,84	3.806,85	543,83			-543,84
118	07	OUTROS BENS, MÁQUINAS, APARELHOS E FERRAMENTAS E UTENSÍLIOS			272,88									272,88					
118	07	OUTROS BENS, MÁQUINAS, APARELHOS E FERRAMENTAS, MÁQUINAS E APARELHOS NÃO ESPECIFICADOS																	
Total					297.926,24	68.174,99	15.545,17			15.545,17				18.824,89	313.473,41	64.895,27		15.545,17	-3.279,72

ENTIDADE
MUN. M. DOURO

MAPA SÍNTESE DOS BENS INVENTARIADOS

Ano : 2019
Página: 20

CONTA IMOBILIZADO : 42.3.8 - Sinalizacao e transito

Data de Emissão : 2020/02/17

Classificador Geral		Patrimonio inicial		Acréscimos Patrimoniais					Diminuições Patrimoniais			Patrimonio Final		Variação Patrimonial						
Cl.	Tipo Bem	Designacao	(1)	(2)	(3)	(4)	(5)	(6)	(7)	(8=5+6+7)	(9)	(10)	Amortizações		Total	Bruto	Líquido	Bruta	Líquida	
													Do exercicio	Acumuladas						(11)
110	04	EQUIPAMENTO E MATERIAL PARA A INDUSTRIA , CONSTRUÇÕES DE PRÉ-FABRICADOS E EQUIPAMENTO PARA CONSP.CIVIL , OUTROS EQUIPAMENTOS E MATERIAIS UTILIZADOS EM CONSTRUÇÃO CIV				70,00								35,00	140,00	35,00	175,00	35,00		-35,00
110	16	EQUIPAMENTO E MATERIAL PARA A INDUSTRIA , EQUIPAMENTO PARA TRABALHAR METALS , EQUIPAMENTO DE SOLDADURA	1.746,60	698,64										349,32	1.397,28	349,32	1.746,60	349,32		-349,32
112	03	EQUIPAMENTO DE SEGURANCA. , SISTEMAS DE SINALIZACAO DE ALARME , DISPOSITIVOS DE SINALIZACAO	8.047,28											8.047,28			8.047,28			
118	05	OUTROS BENS , EQUIPAMENTO PUBLICITARIO , PLACAS DE IDENTIFICACAO	1.380,00											1.380,00			1.380,00			
118	05	OUTROS BENS , EQUIPAMENTO PUBLICITARIO , QUADROS DE SINAIS	2.340,00											2.340,00			2.340,00			
		Total	13.688,88	768,64										384,32	13.304,56	384,32	13.688,88	384,32		-384,32

ENTIDADE
MUN. M. DOURO

MAPA SÍNTESE DOS BENS INVENTARIADOS

Ano : 2019
Página: 20

CONTA IMOBILIZADO : 42.4 - Equipamento de transporte

Data de Emissão : 2020/02/17

Classificador Geral		Patrimonio inicial		Acréscimos Patrimoniais					Diminuições Patrimoniais			Patrimonio Final		Variação Patrimonial						
Cl.	Tipo Bem	Designacao	(1)	(2)	(3)	(4)	(5)	(6)	(7)	(8=5+6+7)	(9)	(10)	Amortizações		Total	Bruto	Líquido	Bruta	Líquida	
													Do exercicio	Acumuladas						(11)
108	01	EQUIPAMENTO DE TRANSPORTE (EXCLUI VEICULOS AUTOMOVEIS) , MATERIAL ROLANTE OU DE TRANSPORTE , OUTRO MATERIAL E EQUIPAMENTO DE TRANSPORTES	4.760,00													4.760,00				
110	23	EQUIPAMENTO E MATERIAL PARA A INDUSTRIA , EQUIPAMENTO PARA A INDUSTRIA ALIMENTAR , INSTALACOES FRIGORIFICAS E DE REFRIGERACAO INDUSTRIAIS	13.310,00													13.310,00				
201	01	GASOLINA , LIGEIRO DE PASSAGEIROS , ATÉ 1000 DE CILINDRADA	37.719,49	16.640,00										4.160,00	25.239,49	4.160,00	37.719,49	12.480,00		-4.160,00
201	01	GASOLINA , LIGEIRO DE PASSAGEIROS , MAIS DE 1000 ATÉ 1300																		
201	08	GASOLINA , MOTOS E MOTOCICLOS , ATÉ 50 DE CILINDRADA																		
		Total	55.789,49	16.640,00										4.160,00	43.309,49	4.160,00	55.789,49	12.480,00		-4.160,00

ENTIDADE
MUN. M. DOURO

MAPA SÍNTESE DOS BENS INVENTARIADOS

Ano : 2019
Página: 21

CONTA IMOBILIZADO : 42.4 - Equipamento de transporte

Data de Emissão : 2020/02/17

Classificador Geral		Patrimônio inicial		Acréscimos Patrimoniais				Diminuições Patrimoniais				Patrimônio Final		Variação Patrimonial					
Cl. Tipo Bem	Designação	(1)	(2)	(3)	(4)	(5)	(6)	(7)	(8=5+6+7)	(9)	(10)	Amortizações		Bruto	Líquido	Bruta	Líquida		
												Do exercício	Acumuladas					Total	Total
202 01	GASÓLEO, LIGEIRO DE PASSAGEIROS, ATÉ 1500 DE CILINDRADA		2.418,74	19.349,98								(11)	(12)	(13=9+10+11)	(14=3+8-9-10)	(15=14-12)	(16=14-3)	(17=15-4)	
202 01	GASÓLEO, LIGEIRO DE PASSAGEIROS, MAIS DE 1500 ATÉ 2000		27.279,18	36.372,25								2.418,74	19.349,98	2.418,74	19.349,98				-2.418,74
202 01	GASÓLEO, LIGEIRO DE PASSAGEIROS, DE 2001 ATÉ 3000			16.301,41								4.546,54	13.639,61	4.546,54	36.372,25	22.732,64			-4.546,54
202 02	GASÓLEO, MISTOS, MAIS DE 1500 ATÉ 2000			67.011,73								5.904,00	5.904,00	5.904,00	59.040,00	53.136,00			
202 02	GASÓLEO, MISTOS, DE 2001 ATÉ 3000			28.945,00								4.629,50	12.563,00	4.629,50	46.295,00	33.732,00			
202 03	GASÓLEO, DE CARGA, MAIS DE 1500 ATÉ 2000			259.396,00								24.809,10	234.586,90	24.809,10	259.396,00	24.809,10			
202 03	GASÓLEO, DE CARGA, DE 2001 ATÉ 3000																		
202 03	GASÓLEO, DE CARGA, MAIS DE 3000																		
202 04	GASÓLEO, PESADOS DE PASSAGEIROS, DE 2001 ATÉ 3000																		
202 04	GASÓLEO, PESADOS DE PASSAGEIROS, MAIS DE 3000																		
202 07	GASÓLEO, ESPECIAIS, MAIS DE 3000																		
202 07	GASÓLEO, ESPECIAIS, SEM CILINDRADA																		
202 09	GASÓLEO, TRACTORES, AGRÍCOLAS																		
206 04	OUTROS COMBUSTÍVEIS, ESPECIAIS, OUTROS																		
	Total			754.695,92	114.467,62	78.890,00			78.890,00	2.500,00		46.467,88	684.200,18	48.967,88	831.089,92	146.889,74	76.390,00	32.422,12	

ENTIDADE
MUN. M. DOURO

MAPA SÍNTESE DOS BENS INVENTARIADOS

Ano : 2019
Página: 21

CONTA IMOBILIZADO : 42.5 - Ferramentas e utensílios

Data de Emissão : 2020/02/17

Classificador Geral		Patrimônio inicial		Acréscimos Patrimoniais				Diminuições Patrimoniais				Patrimônio Final		Variação Patrimonial					
Cl. Tipo Bem	Designação	(1)	(2)	(3)	(4)	(5)	(6)	(7)	(8=5+6+7)	(9)	(10)	Amortizações		Bruto	Líquido	Bruta	Líquida		
												Do exercício	Acumuladas					Total	Total
101 01	EQUIPAMENTO INFORMÁTICO, HARDWARE, BASTIDORES (armário)		254,70									(11)	(12)	(13=9+10+11)	(14=3+8-9-10)	(15=14-12)	(16=14-3)	(17=15-4)	
101 01	EQUIPAMENTO INFORMÁTICO, HARDWARE, COMPUTADORES		160,00												254,70				
101 01	EQUIPAMENTO INFORMÁTICO, HARDWARE, EQUIPAMENTO DE REDE		925,65												160,00				
101 01	EQUIPAMENTO INFORMÁTICO, HARDWARE, MONITORES														925,65				
	Total			1.340,35									1.340,35		1.340,35				

ENTIDADE
MUN. M. DOURO

MAPA SÍNTESE DOS BENS INVENTARIADOS

Ano : 2019
Página: 22

CONTA IMOBILIZADO : 42.5 - Ferramentas e utensílios

Data de Emissão : 2020/02/17

Classificador Geral		Patrimônio inicial		Acréscimos Patrimoniais				Diminuições Patrimoniais				Patrimônio Final		Variação Patrimonial		
Cl.	Tipo Bem	Designação	Patrimônio inicial		Aquisições	Reavaliações e outras alterações	Grandes reparações ou melhorias	Total	Abates	Desvalorizações	Amortizações		Bruto	Líquido	Bruta	Líquida
			Bruto	Líquido							Do exercício	Acumuladas				
(1)	(2)	(3)	(4)	(5)	(6)	(7)	(8=5+6+7)	(9)	(10)	(11)	(12)	(13=9+10+11)	(14=3+8-9-10)	(15=14-12)	(16=14-3)	(17=15-4)
101 01	18	EQUIPAMENTO INFORMÁTICO, HARDWARE, PROJECTORES DE IMAGEM DE ECRÃ(Data display)		2.263,20			2.263,20			565,80	565,80	565,80	2.263,20	1.697,40	2.263,20	1.697,40
101 01	21	EQUIPAMENTO INFORMÁTICO, HARDWARE, TECLADOS	1.400,00								1.400,00	1.400,00	1.400,00			
101 01	99	EQUIPAMENTO INFORMÁTICO, HARDWARE, Outro equipamento informatico	1.376,01								1.376,01	1.376,01	1.376,01			
102 01	04	EQUIPAMENTO DE TELECOMUNICAÇÕES, EQUIP. TELECOM. E SISTEMAS INTERCOM. DE DIF. SONORA, EQUIPAMENTO DE IMAGENS E RADARES									1.626,00	1.626,00	1.626,00			
102 01	06	EQUIPAMENTO DE TELECOMUNICAÇÕES, EQUIP. TELECOM. E SISTEMAS INTERCOM. DE DIF. SONORA, EQUIPAMENTO DE RADIOCOMUNICAÇÕES E SEGURANÇA DE VIDEO														
102 01	08	EQUIPAMENTO DE TELECOMUNICAÇÕES, EQUIP. TELECOM. E SISTEMAS INTERCOM. DE DIF. SONORA, EQUIPAMENTO DE REGISTO E REPRODUÇÃO DE SOM														
102 01	11	EQUIPAMENTO DE TELECOMUNICAÇÕES, EQUIP. TELECOM. E SISTEMAS INTERCOM. DE DIF. SONORA, REPETIDORES RÁDIO	2.466,15	704,61						352,31	2.113,85	352,31	2.466,15	352,30		-352,31
102 01	13	EQUIPAMENTO DE TELECOMUNICAÇÕES, EQUIP. TELECOM. E SISTEMAS INTERCOM. DE DIF. SONORA, TELEFONES	1.818,89	818,04						163,60	1.164,45	163,60	1.818,89	654,44		-163,60
103 01	01	EQUIPAMENTO E MATERIAL DE ESCRITORIO E DE REPROGRAFIA, MOBILIÁRIO, Armários	804,90								804,90	804,90	804,90			
103 01	05	EQUIPAMENTO E MATERIAL DE ESCRITORIO E DE REPROGRAFIA, MOBILIÁRIO, Cadeiras	3.623,06								3.623,06	3.623,06	3.623,06			
103 01	08	EQUIPAMENTO E MATERIAL DE ESCRITORIO E DE REPROGRAFIA, MOBILIÁRIO, Estantes	1.815,37								1.815,37	1.815,37	1.815,37			
103 01	10	EQUIPAMENTO E MATERIAL DE ESCRITORIO E DE REPROGRAFIA, MOBILIÁRIO, Mesas	185,00								185,00	185,00	185,00			
103 01	11	EQUIPAMENTO E MATERIAL DE ESCRITORIO E DE REPROGRAFIA, MOBILIÁRIO, Placards														
103 01	13	EQUIPAMENTO E MATERIAL DE ESCRITORIO E DE REPROGRAFIA, MOBILIÁRIO, Sofas														
103 01	99	EQUIPAMENTO E MATERIAL DE ESCRITORIO E DE REPROGRAFIA, MOBILIÁRIO, Outro mobiliario	1.461,91	327,45						65,49	1.199,95	65,49	1.461,91	261,96		-65,49
103 02	01	EQUIPAMENTO E MATERIAL DE ESCRITORIO E DE REPROGRAFIA, MAQUINAS DE ESCRITORIO, AGRADADORES														
103 02	04	EQUIPAMENTO E MATERIAL DE ESCRITORIO E DE REPROGRAFIA, MAQUINAS DE ESCRITORIO, DE CALCULAR														
		Total	17.917,64	1.850,10	2.263,20		2.263,20			1.147,20	17.214,74	1.147,20	20.180,84	2.966,10	2.263,20	1.116,00

ENTIDADE
MUN. M. DOURO

MAPA SÍNTESE DOS BENS INVENTARIADOS

Ano : 2019
Página: 23

CONTA IMOBILIZADO : 42.5

- Ferramentas e utensílios

Data de Emissão : 2020/02/17

Classificador Geral		Patrimônio Inicial		Acréscimos Patrimoniais				Diminuições Patrimoniais				Patrimônio Final		Variação Patrimonial		
Cl.	Tipo Bem	Designação	Patrimônio Inicial		Aquisições	Reavaliações e outras alterações	Grandes reparações ou melhorias	Total	Abates	Desvalorizações	Amortizações		Bruto	Líquido	Bruta	Líquida
			Bruto	Líquido							Do exercício	Acumuladas				
(1)	(2)	(3)	(4)	(5)	(6)	(7)	(8=5+6+7)	(9)	(10)	(11)	(12)	(13=9+10+11)	(14=3+8-9-10)	(15=14-12)	(16=14-3)	(17=15-4)
103 02	08	EQUIPAMENTO E MATERIAL DE ESCRITÓRIO E DE REPROGRAFIA, MÁQUINAS DE ESCRITÓRIO, FURADORES														
103 02	11	EQUIPAMENTO E MATERIAL DE ESCRITÓRIO E DE REPROGRAFIA, MÁQUINAS DE ESCRITÓRIO, OUTRAS MÁQUINAS E APARELHOS	629,94													
103 02	99	EQUIPAMENTO E MATERIAL DE ESCRITÓRIO E DE REPROGRAFIA, MÁQUINAS DE ESCRITÓRIO, Outro equipamento de material de escritório	1.049,90							209,98	629,94	209,98	1.049,90	419,96		-209,98
104 03	99	EQUIPAMENTO PARA INVESTIGAÇÃO, DE MEDIDA E DE UTILIZAÇÃO TEC, EQUIPAMENTO DE MEDIDA DO FLUXO LÍQUIDOS/GASES DO NOV. MECANI, OUTROS EQUIPAMENTOS E APARELHOS (MEDIDA/ENSALTO)														
104 04	15	EQUIPAMENTO PARA INVESTIGAÇÃO, DE MEDIDA E DE UTILIZAÇÃO TEC, EQUIPAMENTO DE ANÁLISE QUÍMICA, FOTÔMETROS DE CAMPO	848,00								848,00		848,00			
104 05	22	EQUIPAMENTO PARA INVESTIGAÇÃO, DE MEDIDA E DE UTILIZAÇÃO TEC, INSTRUMENTOS ASTRONÔMICOS METEOROLÓGICOS GEOFÍSICOS, TERMÔMETROS	47,19								47,19		47,19			
104 06	19	EQUIPAMENTO PARA INVESTIGAÇÃO, DE MEDIDA E DE UTILIZAÇÃO TEC, INSTRUMENTOS ÓPTICOS E EQUIPAMENTO FOTOGRÁFICO E CINEMATÓGRA, MÁQUINAS FOTOGRÁFICAS	1.318,17								1.318,17		1.318,17			
104 07	06	EQUIPAMENTO PARA INVESTIGAÇÃO, DE MEDIDA E DE UTILIZAÇÃO TEC, EQUIPAMENTO DE DESENHO, TOPOGRAFIA E CARTOGRAFIA, CAVALETES			27.226,80		27.226,80				4.537,80		27.226,80	22.689,00	27.226,80	22.689,00
104 07	16	EQUIPAMENTO PARA INVESTIGAÇÃO, DE MEDIDA E DE UTILIZAÇÃO TEC, EQUIPAMENTO DE DESENHO, TOPOGRAFIA E CARTOGRAFIA, ESTIRADORES														
104 09	01	EQUIPAMENTO PARA INVESTIGAÇÃO, DE MEDIDA E DE UTILIZAÇÃO TEC, INSTRUMENTOS DE PESAGEM, BALANÇAS	820,00								164,00		984,00	656,00		-164,00
105 01	01	EQUIPAMENTO E MATERIAL PARA SERVIÇOS DE SAÚDE, EQUIPAMENTOS E APARELHOS MÉDICO-CIRÚRGICOS, INSTRUMENTAÇÃO MÉDICO-CIRÚRGICA			4.243,50		4.243,50				606,22		4.243,50	3.637,28	4.243,50	3.637,28
Total			22.164,90	3.300,04	33.733,50		33.733,50			6.665,20	25.530,06	6.665,20	55.898,40	30.368,34	33.733,50	27.069,30

ENTIDADE
MUN. DOURO

MAPA SÍNTESE DOS BENS INVENTARIADOS

Ano : 2019

Página: 24

CONTA IMOBILIZADO : 42.5

- Ferramentas e utensílios

Data de Emissão : 2020/02/17

Classificador Geral		Patrimônio inicial		Acréscimos Patrimoniais					Diminuições Patrimoniais					Patrimônio Final		Variação Patrimonial	
Cl. Tipo Bem	Designação	Bruto	Líquido	Aquisições	Reavaliações e outras alterações	Grandes reparações ou melhorias	Total	Abates	Desvalorizações	Amortizações		Bruto	Líquido	Bruta	Líquida		
										Do exercício	Acumuladas					Total	
(1)	(2)	(3)	(4)	(5)	(6)	(7)	(8=5+6+7)	(9)	(10)	(11)	(12)	(13=9+10+11)	(14=3+8-9-10)	(15=14-12)	(16=14-3)	(17=15-4)	
105 06	EQUIPAMENTO E MATERIAL PARA SERVIÇOS DE SAÚDE, EQUIPAMENTO E MATERIAL PARA SERVIÇOS DE HOTELARIA, UTENSÍLIOS DE COZINHA	469,48									469,48						
105 06	EQUIPAMENTO E MATERIAL PARA SERVIÇOS DE SAÚDE, EQUIPAMENTO E MATERIAL PARA SERVIÇOS DE HOTELARIA, AQUECEDORES	1.909,84									1.909,84						
105 06	EQUIPAMENTO E MATERIAL PARA SERVIÇOS DE SAÚDE, EQUIPAMENTO E MATERIAL PARA SERVIÇOS DE HOTELARIA, ARCAS CONGELADORAS	6.352,30									6.352,30						
106 01	EQUIPAMENTO E MATERIAL DE HOTELARIA	2.133,14									2.133,14						
106 01	EQUIPAMENTO E MATERIAL RECREATIVO, DESPORTIVO, EDUCAÇÃO CULTU, EQUIPAMENTO RECREATIVO, EDUCAÇÃO FÍSICA E DESPORTO, MOBILIAR, BALIZAS	84,79									84,79						
106 01	EQUIPAMENTO E MATERIAL RECREATIVO, DESPORTIVO, EDUCAÇÃO CULTU, EQUIPAMENTO RECREATIVO, EDUCAÇÃO FÍSICA E DESPORTO, MOBILIAR, HALTERES	201,47									201,47						
106 01	EQUIPAMENTO E MATERIAL RECREATIVO, DESPORTIVO, EDUCAÇÃO CULTU, EQUIPAMENTO RECREATIVO, EDUCAÇÃO FÍSICA E DESPORTO, MOBILIAR, MESAS (APOIO, BILHAR, JOGO E PINGUE-PONGUE)	4.540,52	3.405,40							567,56	1.702,68	567,56	4.540,52	2.837,84		-567,56	
106 01	EQUIPAMENTO E MATERIAL RECREATIVO, DESPORTIVO, EDUCAÇÃO CULTU, EQUIPAMENTO RECREATIVO, EDUCAÇÃO FÍSICA E DESPORTO, MOBILIAR, MÓVEIS PARA JARDINS E PISCINAS	2.150,95	1.075,37							269,05	1.344,63	269,05	2.150,95	806,32		-269,05	
106 01	EQUIPAMENTO E MATERIAL RECREATIVO, DESPORTIVO, EDUCAÇÃO FÍSICA E DESPORTO, MOBILIAR, REDES	12.770,03	5.484,97	1.116,59			1.116,59			1.075,47	8.360,53	1.075,47	13.886,62	5.526,09	1.116,59	41,12	
	Total	52.862,21	13.265,78	34.850,09			34.850,09			8.577,28	48.173,71	8.577,28	87.712,30	39.538,59	34.850,09	26.272,81	

ENTIDADE
MUN. M. DOURO

MAPA SÍNTESE DOS BENS INVENTARIADOS

Ano : 2019
Página: 25

CONTA IMOBILIZADO : 42.5 - Ferramentas e utensílios

Data de Emissão : 2020/02/17

Classificador Geral		Patrimônio Inicial		Acréscimos Patrimoniais			Diminuições Patrimoniais			Patrimônio Final		Variação Patrimonial				
Cl.	Tipo Bem	Designação	Patrimônio Inicial		Aquisições	Reavaliações e outras alterações	Grandes reparações ou melhorias	Total	Abates	Desvalorizações	Amortizações		Bruto	Líquido	Bruta	Líquida
			Bruto	Líquido							Do exercício	Acumuladas				
(1)	(2)	(3)	(4)	(5)	(6)	(7)	(8=5+6+7)	(9)	(10)	(11)	(12)	(13=9+10+11)	(14=3+8-9-10)	(15=14-12)	(16=14-3)	(17=15-4)
106 02	04	EQUIPAMENTO E MATERIAL RECREATIVO, DESPORTIVO, EDUCACAO, CULTU, EQUIPAMENTO E DISPOSITIVOS AUXILIARES DE INSTRUÇÃO ESCOLAR, CALCULADORAS TRIGONOMETRICAS														
106 03	03	EQUIPAMENTO E MATERIAL RECREATIVO, DESPORTIVO, EDUCACAO, CULTU, EQUIPAMENTO E MATERIAL AUDIO-VISUAL, COLUMAS PARA REPRODUÇÃO DE SOM	430,50	246,00						61,51	246,01	61,51	430,50	184,49		-61,51
106 03	05	EQUIPAMENTO E MATERIAL RECREATIVO, DESPORTIVO, EDUCACAO, CULTU, EQUIPAMENTO E MATERIAL AUDIO-VISUAL, COMPAC-DISC	90,75								90,75		90,75			
106 03	11	EQUIPAMENTO E MATERIAL RECREATIVO, DESPORTIVO, EDUCACAO, CULTU, EQUIPAMENTO E MATERIAL AUDIO-VISUAL, GRAVADORES/REPRODUTORES	39.457,86	253,86						253,86	39.457,86	253,86	39.457,86			-253,86
106 03	14	EQUIPAMENTO E MATERIAL RECREATIVO, DESPORTIVO, EDUCACAO, CULTU, EQUIPAMENTO E MATERIAL AUDIO-VISUAL, PROJECTORES DIVERSOS	9.212,42	4.289,69						923,20	5.845,93	923,20	9.212,42	3.366,49		-923,20
106 03	15	EQUIPAMENTO E MATERIAL RECREATIVO, DESPORTIVO, EDUCACAO, CULTU, EQUIPAMENTO E MATERIAL AUDIO-VISUAL, RÁDIOS	559,66	47,69						14,28	526,25	14,28	559,66	33,41		-14,28
106 03	18	EQUIPAMENTO E MATERIAL RECREATIVO, DESPORTIVO, EDUCACAO, CULTU, EQUIPAMENTO E MATERIAL AUDIO-VISUAL, TELEVISORES	1.045,44	308,71						134,36	871,09	134,36	1.045,44	174,35		-134,36
106 04	01	EQUIPAMENTO E MATERIAL RECREATIVO, DESPORTIVO, EDUCACAO, CULTU, INSTRUMENTOS MUSICAIS, INCLUINDO EQUIPAMENTO DE ORQUESTRA, ACORDEÕES			4.059,00			4.059,00		507,40	507,40	507,40	4.059,00	3.551,60	4.059,00	3.551,60
106 04	10	EQUIPAMENTO E MATERIAL RECREATIVO, DESPORTIVO, EDUCACAO, CULTU, INSTRUMENTOS MUSICAIS, INCLUINDO EQUIPAMENTO DE ORQUESTRA, BOMBOS														
106 04	32	EQUIPAMENTO E MATERIAL RECREATIVO, DESPORTIVO, EDUCACAO, CULTU, INSTRUMENTOS MUSICAIS, INCLUINDO EQUIPAMENTO DE ORQUESTRA, GUITARRAS														
106 04	36	EQUIPAMENTO E MATERIAL RECREATIVO, DESPORTIVO, EDUCACAO, CULTU, INSTRUMENTOS MUSICAIS, INCLUINDO EQUIPAMENTO DE ORQUESTRA, MACETAS														
106 04	38	EQUIPAMENTO E MATERIAL RECREATIVO, DESPORTIVO, EDUCACAO, CULTU, INSTRUMENTOS MUSICAIS, INCLUINDO EQUIPAMENTO DE ORQUESTRA, MARACAS														
Total			103.659,84	18.411,73	38.909,09		38.909,09			10.471,89	95.719,00	10.471,89	142.567,93	46.848,93	38.909,09	28.437,20

ENTIDADE
MUN. M. DOURO

MAPA SÍNTESE DOS BENS INVENTARIADOS

Ano : 2019
Página: 26

CONTA IMOBILIZADO : 42.5 - Ferramentas e utensílios

Data de Emissão : 2020/02/17

Classificador Geral		Patrimônio inicial		Acréscimos Patrimoniais					Diminuições Patrimoniais			Patrimônio Final		Variação Patrimonial					
Cl. Tipo Bem	Designação	(1)	(2)	(3)	(4)	(5)	(6)	(7)	Total	Abates	Desvalorizações	Amortizações		Bruto	Líquido	Bruta	Líquida		
												Do exercício	Acumuladas					Total	(10)
106 04	99	EQUIPAMENTO E MATERIAL RECREATIVO, DESPORTIVO, EDUCACAO, CULTU, INSTRUMENTOS MUSICAIS, INCLINDO EQUIPAMENTO DE ORQUESTRA, OUTROS INSTRUMENTOS E APARELHOS MUSICAIS		4.059,33										4.059,33					
106 05	06	EQUIPAMENTO E MATERIAL RECREATIVO, DESPORTIVO, EDUCACAO, CULTU, LIVROS, PUBLICACOES 3 DOCUMENTOS, LIVROS		5.788,34	5.788,34									5.788,34	5.788,34				
106 06	04	EQUIPAMENTO E MATERIAL RECREATIVO, DESPORTIVO, EDUCACAO, CULTU, OBRAS DE ARTE, MOVELS ANTIGOS, COLECCOES E ANTIGUIDADES, ARTESANATO		200,00	200,00									200,00	200,00				
106 06	19	EQUIPAMENTO E MATERIAL RECREATIVO, DESPORTIVO, EDUCACAO, CULTU, OBRAS DE ARTE, MOVELS ANTIGOS, COLECCOES E ANTIGUIDADES, OBJECTOS DE ARTE (NÃO INCLUI ART. ECLESIASTICOS NAT. CULTURAL)																	
106 06	25	EQUIPAMENTO E MATERIAL RECREATIVO, DESPORTIVO, EDUCACAO, CULTU, OBRAS DE ARTE, MOVELS ANTIGOS, COLECCOES E ANTIGUIDADES, QUADROS																	
106 06	99	EQUIPAMENTO E MATERIAL RECREATIVO, DESPORTIVO, EDUCACAO, CULTU, OBRAS DE ARTE, MOVELS ANTIGOS, COLECCOES E ANTIGUIDADES, OUTROS																	
107 01	02	EQUIPAMENTO DE CONFORTO, HIGIENE E DE UTILIZACAO COMUM, MOBILIÁRIO E EQUIPAMENTO COMUM (EXCLUI MOBILIÁRIO DE ESCRI.), ARMÁRIOS		301,29		3.389,88			3.389,88					423,72	3.691,17	2.966,16	3.389,88	2.966,16	
107 01	03	EQUIPAMENTO DE CONFORTO, HIGIENE E DE UTILIZACAO COMUM, MOBILIÁRIO E EQUIPAMENTO COMUM (EXCLUI MOBILIÁRIO DE ESCRI.), BANCOS		1.151,08											1.151,08				
107 01	06	EQUIPAMENTO DE CONFORTO, HIGIENE E DE UTILIZACAO COMUM, MOBILIÁRIO E EQUIPAMENTO COMUM (EXCLUI MOBILIÁRIO DE ESCRI.), BENGALEREIS																	
107 01	07	EQUIPAMENTO DE CONFORTO, HIGIENE E DE UTILIZACAO COMUM, MOBILIÁRIO E EQUIPAMENTO COMUM (EXCLUI MOBILIÁRIO DE ESCRI.), CADEIRAS		802,12										133,69	1.069,49	668,43		-133,69	
107 01	13	EQUIPAMENTO DE CONFORTO, HIGIENE E DE UTILIZACAO COMUM, MOBILIÁRIO E EQUIPAMENTO COMUM (EXCLUI MOBILIÁRIO DE ESCRI.), ESCADAS/ESCADOTES																	
Total				116.229,37	25.202,19	42.298,97			42.298,97				11.029,30	102.055,48	11.029,30	158.527,34	56.471,86	42.298,97	31.269,67

ENTIDADE

MUN M. DOURO

Data de Emissão : 2020/02/17

CONTA IMOBILIZADO : 42.5

- Ferramentas e utensílios

MAPA SÍNTESE DOS BENS INVENTARIADOS

Ano : 2019

Página: 27

Classificador Geral		Patrimônio Inicial		Acréscimos Patrimoniais					Diminuições Patrimoniais			Patrimônio Final		Variação Patrimonial		
Cl.	Tipo Bem	Designação	Patrimônio Inicial		Aquisições	Reavaliações e outras alterações	Grandes reparações ou Beneficiações	Total	Abates	Desvalorizações	Amortizações		Bruto	Liquido	Bruta	Liquida
			Bruto	Liquido							Do exercício	Acumuladas				
(1)	(2)	(3)	(4)	(5)	(6)	(7)	(8=5+6+7)	(9)	(10)	(11)	(12)	(13=9+10+11)	(14=3+8-9-10)	(15=14-12)	(16=14-3)	(17=15-4)
107 01	20	EQUIPAMENTO DE CONFORTO, HIGIENE E DE UTILIZACAO COMUM, MOBILIÁRIO E EQUIPAMENTO COMUM(EXCLUÍ MIBILIÁRIO DE ESCRI.), MESSAS	2.027,17	86,53						14,42	1.955,06	14,42	2.027,17	72,11		-14,42
107 01	21	EQUIPAMENTO DE CONFORTO, HIGIENE E DE UTILIZACAO COMUM, MOBILIÁRIO E EQUIPAMENTO COMUM(EXCLUÍ MIBILIÁRIO DE ESCRI.), PAPELEIRAS	871,20								871,20		871,20			
107 01	99	EQUIPAMENTO DE CONFORTO, HIGIENE E DE UTILIZACAO COMUM, MOBILIÁRIO E EQUIPAMENTO COMUM(EXCLUÍ MIBILIÁRIO DE ESCRI.), OUTRO MOBILIÁRIO E EQUIPAMENTO	6.527,25								6.527,25		6.527,25			
107 02	15	EQUIPAMENTO DE CONFORTO, HIGIENE E DE UTILIZACAO COMUM, ARTIGOS E UTENSÍLIOS DE DECORAÇÃO E CONFORTO, QUADROS E MOLDURAS														
107 02	16	EQUIPAMENTO DE CONFORTO, HIGIENE E DE UTILIZACAO COMUM, ARTIGOS E UTENSÍLIOS DE DECORAÇÃO E CONFORTO, REPOSTEIROS, TOLDOS, ESTORES, CORTINAS E CORTINADOS														
107 02	20	EQUIPAMENTO DE CONFORTO, HIGIENE E DE UTILIZACAO COMUM, ARTIGOS E UTENSÍLIOS DE DECORAÇÃO E CONFORTO, VASOS														
107 03	03	EQUIPAMENTO DE CONFORTO, HIGIENE E DE UTILIZACAO COMUM, EQUIPAMENTO E DISPOSITIVOS DE ILUMINAÇÃO (INCLUIDIS.P.DE ILUM), CANDEIROS, GLOBOS, LUSTRES, PRAFOMIER	6.887,04	5.137,05						860,88	2.610,87	860,88	6.887,04	4.276,17		-860,88
107 03	99	EQUIPAMENTO DE CONFORTO, HIGIENE E DE UTILIZACAO COMUM, EQUIPAMENTO E DISPOSITIVOS DE ILUMINAÇÃO (INCLUIDIS.P.DE ILUM), OUTRO EQUIPAMENTO E DISPOSITIVO DE ILUMINAÇÃO														
107 04	01	EQUIPAMENTO DE CONFORTO, HIGIENE E DE UTILIZACAO COMUM, EQUIP. DE AR CONDICIONADO E DE CIRCULAÇÃO DE AR, APARELHOS DE AR CONDICIONADO	1.150,80		2.275,50			2.275,50		284,44	1.435,24	284,44	3.426,30	1.991,06	2.275,50	1.991,06
107 04	13	EQUIPAMENTO DE CONFORTO, HIGIENE E DE UTILIZACAO COMUM, EQUIP. DE AR CONDICIONADO E DE CIRCULAÇÃO DE AR, TORRES DE ARREFECIMENTO			1.002,45			1.002,45		125,31	125,31	125,31	1.002,45	877,14	1.002,45	877,14
107 04	15	EQUIPAMENTO DE CONFORTO, HIGIENE E DE UTILIZACAO COMUM, EQUIP. DE AR CONDICIONADO E DE CIRCULAÇÃO DE AR, VENTOINHAS														
Total			133.691,83	30.425,77	45.576,92		45.576,92			12.314,35	115.580,41	12.314,35	179.268,75	63.688,34	45.576,92	33.262,57

ENTIDADE
MUN. M. DOURO

Data de Emissão : 2020/02/17

CONTA IMOBILIZADO : 42.5

- Ferramentas e utensílios

MAPA SÍNTESE DOS BENS INVENTARIADOS

Ano : 2019
Página: 28

Classificador Geral		Patrimônio inicial		Acréscimos Patrimoniais				Diminuições Patrimoniais				Patrimônio Final		Variação Patrimonial							
Cl.	Tipo Bem	Designação	(1)	(2)	(3)	(4)	(5)	(6)	(7)	Total	(8=5+6+7)	(9)	(10)	Amortizações Do exercício	Acumuladas	Total	Bruto	Líquido	Bruta	Líquida	
																					(11)
107	05	01	01	EQUIPAMENTO DE CONFORTO, HIGIENE E DE UTILIZACAO COMUM , EQUIP. DE AQUECIMENTO DE AMBIENTE E AQUECEDORES DE AGUA DOM. , ALIMENTADORES	9.910,19	6.992,94								1.238,68	4.155,93	1.238,68	9.910,19	5.754,26		-1.238,68	
107	05	02	02	EQUIPAMENTO DE CONFORTO, HIGIENE E DE UTILIZACAO COMUM , EQUIP. DE AQUECIMENTO DE AMBIENTE E AQUECEDORES DE AGUA DOM. , AQUECEDORES	651,57									651,57		651,57	651,57				
107	05	06	06	EQUIPAMENTO DE CONFORTO, HIGIENE E DE UTILIZACAO COMUM , EQUIP. DE AQUECIMENTO DE AMBIENTE E AQUECEDORES DE AGUA DOM. , CONECTORES	900,51									900,51		900,51	900,51				
107	05	08	08	EQUIPAMENTO DE CONFORTO, HIGIENE E DE UTILIZACAO COMUM , EQUIP. DE AQUECIMENTO DE AMBIENTE E AQUECEDORES DE AGUA DOM. , ESQUENTADORES	1.790,33	1.118,96								223,79	895,16	223,79	1.790,33	895,17		-223,79	
107	05	99	99	EQUIPAMENTO DE CONFORTO, HIGIENE E DE UTILIZACAO COMUM , EQUIP. DE AQUECIMENTO DE AMBIENTE E AQUECEDORES DE AGUA DOM. , LAREIRAS	319,80	199,87								39,97	159,90	39,97	319,80	159,90		-39,97	
107	06	02	02	OUTRO EQUIPAMENTO DE USO ESPECIFICO EQUIPAMENTO DE CONFORTO, HIGIENE E DE UTILIZACAO COMUM , EQUIPAMENTO DE COZINHA , EQUIPAMENTO FRIGORIFICO E DE REFRIGERACAO	590,48									590,48		590,48	590,48				
107	06	03	03	EQUIPAMENTO DE CONFORTO, HIGIENE E DE UTILIZACAO COMUM , EQUIPAMENTO DE COZINHA , EQUIPAMENTO PARA PREPARACAO E FORNECIMENTO DE ALIMENTOS	1.322,53									1.322,53		1.322,53	1.322,53				
107	06	04	04	EQUIPAMENTO DE CONFORTO, HIGIENE E DE UTILIZACAO COMUM , EQUIPAMENTO DE COZINHA , MÁQUINAS E APARELHOS DE COZINHA	2.557,92	292,42								97,47	2.362,97	97,47	2.557,92	194,95		-97,47	
107	06	05	05	EQUIPAMENTO DE CONFORTO, HIGIENE E DE UTILIZACAO COMUM , EQUIPAMENTO DE COZINHA , MOBILIÁRIO DE COZINHA	1.612,65	337,95								168,98	1.443,68	168,98	1.612,65	168,97		-168,98	
107	06	99	99	EQUIPAMENTO DE CONFORTO, HIGIENE E DE UTILIZACAO COMUM , EQUIPAMENTO DE COZINHA , OUTRO MATERIAL, APARELHOS E UTENSÍLIOS DE USO ESPECIFICO	159,72									159,72		159,72	159,72				
107	07	01	01	EQUIPAMENTO DE CONFORTO, HIGIENE E DE UTILIZACAO COMUM , EQUIPAMENTO DE TRATAMENTO DE ROUPA , FERROS DE ENGOMAR	277,00	118,72								39,57	197,85	39,57	277,00	79,15		-39,57	
Total					153.784,53	39.486,63		45.576,92				45.576,92		14.122,81	128.420,71	14.122,81	199.361,45	70.940,74		45.576,92	31.454,11

ENTIDADE
MUN. M. DOURO

MAPA SÍNTESE DOS BENS INVENTARIADOS

Ano : 2019

Página: 29

CONTA IMOBILIZADO : 42.5

- Ferramentas e utensílios

Data de Emissão : 2020/02/17

Classificador Geral		Patrimônio Inicial		Acréscimos Patrimoniais				Diminuições Patrimoniais			Patrimônio Final		Variação Patrimonial					
Cl.	Tipo Bem	Designação	(2)	(3)	(4)	(5)	(6)	(7)	(8=5+6+7)	(9)	(10)	Amortizações		Bruto	Líquido	Bruta	Líquida	
												Do exercício	Acumuladas					Total
107	07	EQUIPAMENTO DE CONFORTO, HIGIENE E DE UTILIZACAO COMUM , EQUIPAMENTO DE TRATAMENTO DE ROUPA , MÁQUINAS DE COSTURA		1.100,01										1.100,01				
107	07	EQUIPAMENTO DE CONFORTO, HIGIENE E DE UTILIZACAO COMUM , EQUIPAMENTO DE TRATAMENTO DE ROUPA , MÁQUINAS DE LAVAR ROUPA		3.801,80	806,56								268,85	3.801,80	537,71			-268,85
107	06	EQUIPAMENTO DE CONFORTO, HIGIENE E DE UTILIZACAO COMUM , EQUIPAMENTO DE TRATAMENTO DE ROUPA , TÁBUAS DE ENGOMAR		44,02	22,02								5,51	44,02	16,51			-5,51
107	08	EQUIPAMENTO DE CONFORTO, HIGIENE E DE UTILIZACAO COMUM , EQUIPAMENTO DE LIMPEZA , ASPIRADORES		2.622,88	1.782,27								454,61	2.622,88	1.327,66			-454,61
107	09	EQUIPAMENTO DE CONFORTO, HIGIENE E DE UTILIZACAO COMUM , EQUIPAMENTO SANITÁRIO , BOMBAS		9.198,89	6.312,67								2.104,22	9.198,89	4.208,45			-2.104,22
107	09	EQUIPAMENTO DE CONFORTO, HIGIENE E DE UTILIZACAO COMUM , EQUIPAMENTO SANITÁRIO , LAVATÓRIOS		449,00	392,87								56,12	449,00	336,75			-56,12
108	01	EQUIPAMENTO DE TRANSPORTE (EXCLUI VEICULOS AUTOMOVEIS) , MATERIAL ROLANTE OU DE TRANSPORTE , OUTRO MATERIAL E EQUIPAMENTO DE TRANSPORTES		1.984,00									1.984,00	1.984,00				
108	02	EQUIPAMENTO DE TRANSPORTE (EXCLUI VEICULOS AUTOMOVEIS) , EQUIPAMENTO PARA ACONDICIONAMENTO OU EMBALAGEM PARA ACONDICIONAMENTO OU EMBALAGEM		4.509,51									4.509,51	4.509,51				
108	02	EQUIPAMENTO DE TRANSPORTE (EXCLUI VEICULOS AUTOMOVEIS) , EQUIPAMENTO PARA ACONDICIONAMENTO OU EMBALAGEM , OUTRAS MÁQUINAS E EQUIPAMENTO DE USO ESPECÍFICO		2.988,00									2.988,00	2.988,00				
108	05	EQUIPAMENTO DE TRANSPORTE (EXCLUI VEICULOS AUTOMOVEIS) , EQUIPAMENTO , COMPONENTES E ACESSÓRIOS DE EMBARCAÇÕES , OUTROS EQUIPAMENTOS DE USO ESPECÍFICO		11.161,80									11.161,80	11.161,80				
109	01	EQUIPAMENTO PARA AGRICULTURA E JARDINAGEM , MÁQUINAS E EQUIPAMENTOS PARA PREPARAÇÃO DO SOLO E COLHEITAS , ENXADAS		668,36									668,36	668,36				
109	01	EQUIPAMENTO PARA AGRICULTURA E JARDINAGEM , MÁQUINAS E EQUIPAMENTOS PARA PREPARAÇÃO DO SOLO E COLHEITAS , OUTRAS MÁQUINAS E EQUIPAMENTO DE USO ESPECÍFICO		9.419,90	3.362,01								480,29	9.419,90	2.881,72			-480,29
Total				201.732,70	52.165,03	45.576,92			45.576,92			17.492,41	167.060,08	17.492,41	247.309,62	80.249,54	45.576,92	28.084,51

ENTIDADE
MUN. M. DOURO

Data de Emissão : 2020/02/17

CONTA IMOBILIZADO : 42.5

- Ferramentas e utensílios

MAPA SÍNTESE DOS BENS INVENTARIADOS

Ano : 2019

Página: 30

Classificador Geral		Patrimônio Inicial		Acréscimos Patrimoniais			Diminuições Patrimoniais			Patrimônio Final		Variação Patrimonial				
Cl. Tipo Bem	Designação	Bruto	Líquido	Aquisições	Reavaliações e outras alterações	Grandes reparações ou melhorias	Total	Abates	Desvalorizações	Amortizações		Bruto	Líquido			
										Do exercício	Acumuladas			Total	Bruta	Líquida
(1)	(2)	(3)	(4)	(5)	(6)	(7)	(8=5+6+7)	(9)	(10)	(11)	(12)	(13=9+10+11)	(14=3+8-9-10)	(15=14-12)	(16=14-3)	(17=15-4)
109 02 02	EQUIPAMENTO PARA AGRICULTURA E JARDINAGEM, EQUIPAMENTO PARA DEFESA CONTRA AS EPIZOOTIAS, DOENÇAS E FRIO, ATOIZADORES	1.710,00	684,00	764,00			764,00			494,80	1.520,80	494,80	2.474,00	953,20	764,00	269,20
109 02 07	EQUIPAMENTO PARA AGRICULTURA E JARDINAGEM, EQUIPAMENTO PARA DEFESA CONTRA AS EPIZOOTIAS, DOENÇAS E FRIO, PULVERIZADORES	1.300,00									1.300,00		1.300,00			
109 03 01	EQUIPAMENTO PARA AGRICULTURA E JARDINAGEM, UTENSÍLIOS E FERRAMENTAS PARA JARDINAGEM, ARRANCADORES DE RELVA	8.339,21	863,00	5.990,00			5.990,00			1.431,00	8.907,21	1.431,00	14.329,21	5.422,00	5.990,00	4.559,00
109 03 03	EQUIPAMENTO PARA AGRICULTURA E JARDINAGEM, UTENSÍLIOS E FERRAMENTAS PARA JARDINAGEM, CORTADORES	1.024,54	242,50							167,50	949,54	167,50	1.024,54	75,00		-167,50
109 03 05	EQUIPAMENTO PARA AGRICULTURA E JARDINAGEM, UTENSÍLIOS E FERRAMENTAS PARA JARDINAGEM, TESOURAS MECÂNICAS															
109 03 06	EQUIPAMENTO PARA AGRICULTURA E JARDINAGEM, UTENSÍLIOS E FERRAMENTAS PARA JARDINAGEM, UTENSÍLIOS E FERRAMENTAS															
109 03 99	FERRAMENTAS DE USO ESPECÍFICO EQUIPAMENTO PARA AGRICULTURA E JARDINAGEM, UTENSÍLIOS E FERRAMENTAS PARA JARDINAGEM, OUTROS	16.308,83	5.370,84	3.806,85			3.806,85			2.038,63	12.976,62	2.038,63	16.308,83	3.332,21	3.806,85	-2.038,63
110 02 01	EQUIPAMENTO E MATERIAL PARA A INDÚSTRIA, EQUIP. DE PRODUÇÃO E DISTRIBUIÇÃO DE COMBUSTÍVEIS E LUBRIF., BOMBAS	680,00									680,00		680,00			
110 02 02	EQUIPAMENTO E MATERIAL PARA A INDÚSTRIA, EQUIP. DE PRODUÇÃO E DISTRIBUIÇÃO DE COMBUSTÍVEIS E LUBRIF., EQUIPAMENTO DE BOMBAGEM, CANALIZAÇÃO E DIST. DE COMBUSTÍVEL										475,86		3.806,85	3.330,99	3.806,85	3.330,99
110 04 13	EQUIPAMENTO E MATERIAL PARA A INDÚSTRIA, CONSTRUÇÕES DE PRÉ-FABRICADOS E EQUIPAMENTO PARA CONST.CIVIL,															
110 04 99	FERRAMENTAS E UTENSÍLIOS INDIVIDUAIS EQUIPAMENTO E MATERIAL PARA A INDÚSTRIA, CONSTRUÇÕES DE PRÉ-FABRICADOS E EQUIPAMENTO PARA CONST.CIVIL, OUTROS EQUIPAMENTOS E MATERIAIS UTILIZADOS EM CONSTRUÇÃO CIV	1.323,41	334,28							1.323,41	1.323,41		1.323,41	222,85		-111,43
110 08 03	EQUIPAMENTO E MATERIAL PARA A INDÚSTRIA, EQUIPAMENTO PARA A INDÚSTRIA DE TIPOGRAFIA, MÁQUINAS DE IMPRESSÃO	780,00									557,15	111,43	780,00			
110 15 10	EQUIPAMENTO E MATERIAL PARA A INDÚSTRIA, EQUIPAMENTO PARA TRABALHAR MADEIRA, SERRAS E TORNOS MECÂNICOS	850,00									850,00		850,00			
Total		234.048,69	59.659,65	56.137,77			56.137,77			22.211,63	196.600,67	22.211,63	290.186,46	93.585,79	56.137,77	33.926,14

ENTIDADE

MUN. M. DOURO

Data de Emissão : 2020/02/17

CONTA IMOBILIZADO : 42.5

- Ferramentas e utensílios

MAPA SÍNTESE DOS BENS INVENTARIADOS

Ano : 2019

Página: 32

Classificador Geral		Patrimônio Inicial		Acréscimos Patrimoniais				Diminuições Patrimoniais				Patrimônio Final		Variação Patrimonial		
Cl.	Tipo Bem	Designação	Patrimônio Inicial		Aquisições	Reavaliações e outras alterações	Grandes reparações ou melhorias	Total	Abates	Desvalorizações	Amortizações		Bruto	Líquido	Bruta	Líquida
			Bruto	Líquido							Do exercício	Acumuladas				
(1)	(2)	(3)	(4)	(5)	(6)	(7)	(8=5+6+7)	(9)	(10)	(11)	(12)	(13=9+10+11)	(14=3+8-9-10)	(15=14-12)	(16=14-3)	(17=15-4)
112 01 99		EQUIPAMENTO SINALIZAÇÃO, ALARME, INCENDIOS E SEGURANCA. , EQUIPAMENTO DE COMBATE A INCENDIOS , OUTRO EQUIPAMENTO DE UTILIZACAO ESPECIFICA	1.776,79								1.776,79	1.776,79				
112 02 02		EQUIPAMENTO SINALIZACAO, ALARME, INCENDIOS E SEGURANCA. , EQUIPAMENTO DE SEGURANCA E SALVAMENTO(EXCUI EQUIP. MARITIMO) , COLETES DE SALVACAO	3.088,80								3.088,80	3.088,80				
112 02 05		EQUIPAMENTO SINALIZACAO, ALARME, INCENDIOS E SEGURANCA. , EQUIPAMENTO DE SEGURANCA E SALVAMENTO(EXCUI EQUIP. MARITIMO) , REDES SEGURANCA	2.698,30			2.779,80	2.779,80			694,95	3.393,25	694,95	5.478,10	2.084,85	2.779,80	2.084,85
112 03 03		EQUIPAMENTO SINALIZACAO, ALARME, INCENDIOS E SEGURANCA. , SISTEMAS DE SINALIZACAO DE ALARME , DISPOSITIVOS DE SINALIZACAO	698,40								698,40		698,40			
112 03 05		EQUIPAMENTO SINALIZACAO, ALARME, INCENDIOS E SEGURANCA. , SISTEMAS DE SINALIZACAO DE ALARME , SIRENES	312,91								312,91		312,91			
113 03 99		EQUIPAMENTO DE USO ESPECIFICO														
113 03 99		EQUIPAMENTO INDIVIDUAL (VESTUARIO CALCADO) E/FTIS ESPECIAIS , EQUIPAMENTO PARA PRATICA DESPORTIVA , OUTRO														
116 01 99		EQUIPAMENTO DE USO ESPECIFICO	5.952,95	4.464,71	1.414,50		1.414,50			920,93	2.409,17	920,93	7.367,45	4.958,28	1.414,50	493,57
117 01 02		ABASTECIMENTO PUBLICO E ÁGUAS RESIDUAIS , ABASTECIMENTO PÚBLICO E ÁGUAS RESIDUAIS , BOMBAS DE DOSEMENTO	441,28								441,28		441,28			
117 01 03		ABASTECIMENTO PUBLICO E ÁGUAS RESIDUAIS , ABASTECIMENTO PÚBLICO E ÁGUAS RESIDUAIS , BOMBAS DE RECIRCULACAO E ELEVACAO	5.282,00								5.282,00		5.282,00			
117 01 04		ABASTECIMENTO PUBLICO E ÁGUAS RESIDUAIS , ABASTECIMENTO PÚBLICO E ÁGUAS RESIDUAIS , COMPRESSORES	475,00								475,00		475,00			
117 01 09		ABASTECIMENTO PUBLICO E ÁGUAS RESIDUAIS , ABASTECIMENTO PÚBLICO E ÁGUAS RESIDUAIS , MOTORES	5.186,40								5.186,40		5.186,40			
117 01 99		ABASTECIMENTO PUBLICO E ÁGUAS RESIDUAIS , ABASTECIMENTO PÚBLICO E ÁGUAS RESIDUAIS , OUTRO EQUIPAMENTO DE USO ESPECIFICO	4.720,13	3.090,09						515,02	2.145,06	515,02	4.720,13	2.575,07		-515,02
Total			286.931,55	73.797,61	62.497,66	2.779,80	65.277,46			26.152,71	239.286,65	26.152,71	352.209,01	112.922,36	65.277,46	39.124,75

ENTIDADE
MUN M. DOURO

Data de Emissão : 2020/02/17

CONTA IMOBILIZADO : 42.5

- Ferramentas e utensílios

MAPA SÍNTESE DOS BENS INVENTARIADOS

Ano : 2019
Página: 33

Classificador Geral		Patrimônio Inicial		Acréscimos Patrimoniais			Diminuições Patrimoniais			Patrimônio Final		Variação Patrimonial									
Cl.	Tipo Bem	Designação	(1)	(2)	(3)	(4)	(5)	(6)	(7)	(8=5+6+7)	(9)	(10)	(11)	(12)	(13=9+10+11)	(14=3+8-9-10)	Bruto	Líquido	Bruta	Líquida	
																					Reavaliações e outras alterações
118	04	OUTROS BENS, EQUIPAMENTO PUBLICITÁRIO, PLACAS DE IDENTIFICAÇÃO	934,80											934,80			934,80				
118	05	OUTROS BENS, EQUIPAMENTO PUBLICITÁRIO, EXPOSITORES																			
118	05	OUTROS BENS, EQUIPAMENTO PUBLICITÁRIO, EXPOSITORES DE OUTRO MATERIAL	59,29																		
118	07	OUTROS BENS, MÁQUINAS, APARELHOS E FERRAMENTAS, APARELHAGEM E MÁQUINAS ELECTRONICAS	15.770,43				1.599,00			1.599,00			319,80	379,09			1.658,29	1.279,20	1.599,00	1.279,20	
118	07	FERRAMENTAS, FERRAMENTAS E UTENSÍLIOS	6.141,65				1.722,00			1.722,00			215,25	6.356,90			7.863,65	1.506,75	1.722,00	1.506,75	
118	08	OUTROS BENS, ELEMENTOS DIVERSOS, FILMES, DISCOS, CASSETTES	4.821,60			2.410,80															
118	08	OUTROS BENS, ELEMENTOS DIVERSOS, TARRAS EVASILHAMES DE MADEIRA	1.205,40			723,24															
		Total	315.864,72			76.931,65	65.818,66		2.779,80	68.598,46			28.134,24	267.067,31			384.463,18	117.395,87	68.598,46	40.464,22	

ENTIDADE
MUN M. DOURO

Data de Emissão : 2020/02/17

CONTA IMOBILIZADO : 42.6

- Equipamento administrativo

MAPA SÍNTESE DOS BENS INVENTARIADOS

Ano : 2019
Página: 33

Classificador Geral		Patrimônio Inicial		Acréscimos Patrimoniais			Diminuições Patrimoniais			Patrimônio Final		Variação Patrimonial									
Cl.	Tipo Bem	Designação	(1)	(2)	(3)	(4)	(5)	(6)	(7)	(8=5+6+7)	(9)	(10)	(11)	(12)	(13=9+10+11)	(14=3+8-9-10)	Bruto	Líquido	Bruta	Líquida	
																					Reavaliações e outras alterações
101	01	EQUIPAMENTO INFORMÁTICO, HARDWARE, BASTIDORES (armario)	7.619,14			75,33								7.581,48			7.619,14	37,66			-37,67
101	01	EQUIPAMENTO INFORMÁTICO, HARDWARE, COMPUTADORES	233.173,57			13.889,88	30.200,29			30.200,29	6.175,16		13.469,59	226.578,12			257.198,70	30.620,58	24.025,13	16.730,70	
101	01	EQUIPAMENTO DE REDE	5.603,00				91.014,13			91.014,13			22.753,53	28.356,53			96.617,13	68.260,60	91.014,13	68.260,60	
101	01	EQUIPAMENTO INFORMÁTICO, HARDWARE	7.289,61											7.289,61			7.289,61				
101	01	EQUIPAMENTO DE SWITCHING	72,82											72,82			72,82				
101	01	GRAVADORES DE CO-ROM	34.852,83			1.762,28	738,00			738,00	3.958,66		1.473,54	30.605,43			31.632,17	1.026,74	-3.220,66	-732,54	
		Total	288.610,97			15.727,49	121.952,42			121.952,42	10.133,82		37.734,33	300.483,99			400.429,57	99.945,58	111.818,60	84.218,09	

ENTIDADE
MUN. M. DOURO

MAPA SÍNTESE DOS BENS INVENTARIADOS

Ano : 2019
Página: 35

CONTA IMOBILIZADO : 42.6 - Equipamento administrativo

Data de Emissão : 2020/02/17

Classificador Geral		Patrimônio Inicial		Acréscimos Patrimoniais				Diminuições Patrimoniais			Patrimônio Final		Variação Patrimonial					
Cl.	Tipo Bem	Designação	Bruto	Líquido	Aquisições	Reavaliações e outras alterações	Grandes reparações ou melhorias	Total	Abates	Desvalorizações	Amortizações	Do exercício	Acumuladas	Total	Bruto	Líquido	Bruta	Líquida
(1)	(2)	(3)	(4)	(5)	(6)	(7)	(8=5+6+7)	(9)	(10)	(11)	(12)	(13=9+10+11)	(14=3+8-9-10)	(15=14-12)	(16=14-3)	(17=15-4)		
102 01 12		EQUIPAMENTO DE TELECOMUNICAÇÕES , EQUIP. TELECOM. E SISTEMAS INTERCOM. DE DIF. SONORA , TELECOPIADORES (fax)	190,80								190,80				190,80			
102 01 13		EQUIPAMENTO DE TELECOMUNICAÇÕES , EQUIP. TELECOM. E SISTEMAS INTERCOM. DE DIF. SONORA , TELEFONES	7.909,65								7.909,65				7.909,65			
102 01 14		EQUIPAMENTO DE TELECOMUNICAÇÕES , EQUIP. TELECOM. E SISTEMAS INTERCOM. DE DIF. SONORA , TELEMOBIS	575,53								575,53				575,53			
102 01 20		EQUIPAMENTO DE TELECOMUNICAÇÕES , EQUIP. TELECOM. E SISTEMAS INTERCOM. DE DIF. SONORA , TORRE DE COMUNICAÇÕES E ANTENAS																
102 01 99		EQUIPAMENTO DE TELECOMUNICAÇÕES , EQUIP. TELECOM. E SISTEMAS INTERCOM. DE DIF. SONORA , Outro material, aparelhos, utens. e instal. de uso específico	21.856,99								21.856,99				21.856,99			
103 01 01		EQUIPAMENTO E MATERIAL DE ESCRITÓRIO E DE REPROGRAFIA , MOBILIÁRIO , Armários	96.980,96	7.338,70	12.229,68			12.229,68		3.682,35	93.324,61			3.682,35	105.210,64	15.886,03	12.229,68	8.547,33
103 01 02		EQUIPAMENTO E MATERIAL DE ESCRITÓRIO E DE REPROGRAFIA , MOBILIÁRIO , Bancos	297,66								297,66				297,66			
103 01 03		EQUIPAMENTO E MATERIAL DE ESCRITÓRIO E DE REPROGRAFIA , MOBILIÁRIO , Bombos	2.025,12								2.025,12				2.025,12			
103 01 04		EQUIPAMENTO E MATERIAL DE ESCRITÓRIO E DE REPROGRAFIA , MOBILIÁRIO , Blocos de gavetas	8.590,15	776,61	746,44			746,44		314,23	8.127,77			314,23	9.336,59	1.208,82	746,44	432,21
103 01 05		EQUIPAMENTO E MATERIAL DE ESCRITÓRIO E DE REPROGRAFIA , MOBILIÁRIO , Cadeiras	57.360,40	1.552,70	13.446,70			13.446,70	267,04	2.390,88	57.931,54			2.657,92	70.540,06	12.608,52	13.179,66	11.055,82
103 01 06		EQUIPAMENTO E MATERIAL DE ESCRITÓRIO E DE REPROGRAFIA , MOBILIÁRIO , Cofres	908,59								908,59				908,59			
103 01 07		EQUIPAMENTO E MATERIAL DE ESCRITÓRIO E DE REPROGRAFIA , MOBILIÁRIO , Divisorias amovíveis	622,44								622,44				622,44			
103 01 08		EQUIPAMENTO E MATERIAL DE ESCRITÓRIO E DE REPROGRAFIA , MOBILIÁRIO , Estantes	98.959,84	7.001,07	326,87			326,87		7.041,93	99.000,70			7.041,93	99.286,71	286,01	326,87	-6.715,06
103 01 10		EQUIPAMENTO E MATERIAL DE ESCRITÓRIO E DE REPROGRAFIA , MOBILIÁRIO , Mesas	15.599,81	861,21	5.355,73			5.355,73		1.102,67	15.841,27			1.102,67	20.955,54	5.114,27	5.355,73	4.253,06
103 01 11		EQUIPAMENTO E MATERIAL DE ESCRITÓRIO E DE REPROGRAFIA , MOBILIÁRIO , Placards			369,86			369,86		46,23	46,23			46,23	369,86	323,63	369,86	323,63
103 01 12		EQUIPAMENTO E MATERIAL DE ESCRITÓRIO E DE REPROGRAFIA , MOBILIÁRIO , Secretarias	16.757,49	1.334,62	1.007,67			1.007,67		715,30	16.138,17			715,30	17.765,16	1.626,99	1.007,67	292,37
103 01 13		EQUIPAMENTO E MATERIAL DE ESCRITÓRIO E DE REPROGRAFIA , MOBILIÁRIO , Sofas	3.285,02	286,46	859,16			859,16		393,86	3.392,42			393,86	4.144,18	751,76	859,16	465,30
103 01 99		EQUIPAMENTO E MATERIAL DE ESCRITÓRIO E DE REPROGRAFIA , MOBILIÁRIO , Outro mobiliário	19.973,70		18.290,14			18.290,14	408,00	2.299,48	21.865,18			2.707,48	37.855,84	15.990,66	17.882,14	15.990,66
		Total	1.091.781,55	86.101,62	310.617,06			310.617,06	16.828,53	138.854,28	1.127.705,68			155.682,81	1.385.570,08	257.864,40	293.788,53	171.762,78

ENTIDADE
MUN. M. DOURO

Data de Emissão : 2020/02/17

CONTA IMOBILIZADO : 42.6 - Equipamento administrativo

MAPA SÍNTESE DOS BENS INVENTARIADOS

Ano : 2019

Página: 36

Classificador Geral		Patrimônio inicial		Acrescimos Patrimoniais				Diminuições Patrimoniais			Patrimônio Final		Variação Patrimonial		
Cl. Tipo Bem	Designação	Bruto (3)	Líquido (4)	Aquisições (5)	Reavaliações e outras alterações (6)	Grandes reparações ou melhorias (7)	Total (8=5+6+7)	Abates (9)	Desvalorizações (10)	Amortizações		Bruto (14=3+8-9-10)	Líquido (15=14-12)	Bruta (16=14-3)	Líquida (17=15-4)
										Do exercício (11)	Acumuladas (12)				
103 02 01	EQUIPAMENTO E MATERIAL DE ESCRITORIO E DE REPROGRAFIA , MAQUINAS DE ESCRITORIO , AGRAFADORES	231,34									231,34				
103 02 04	EQUIPAMENTO E MATERIAL DE ESCRITORIO E DE REPROGRAFIA , MAQUINAS DE ESCRITORIO , DE CALCULAR														
103 02 06	EQUIPAMENTO E MATERIAL DE ESCRITORIO E DE REPROGRAFIA , MAQUINAS DE ESCRITORIO , DE ESCREVER														
103 02 08	EQUIPAMENTO E MATERIAL DE ESCRITORIO E DE REPROGRAFIA , MAQUINAS DE ESCRITORIO , FURADORES	563,89									563,89				
103 02 09	EQUIPAMENTO E MATERIAL DE ESCRITORIO E DE REPROGRAFIA , MAQUINAS DE ESCRITORIO , REGISTRADORAS														
103 02 10	EQUIPAMENTO E MATERIAL DE ESCRITORIO E DE REPROGRAFIA , MAQUINAS DE ESCRITORIO , SELOS BRANCOS E SINETAS														
103 02 11	EQUIPAMENTO E MATERIAL DE ESCRITORIO E DE REPROGRAFIA , MAQUINAS DE ESCRITORIO , OUTRAS MAQUINAS E APARELHOS	5.303,84						1.801,37			3.502,47			-1.801,37	
103 02 99	EQUIPAMENTO E MATERIAL DE ESCRITORIO E DE REPROGRAFIA , MAQUINAS DE ESCRITORIO , Outro equipamento de material de escritorio														
103 03 01	EQUIPAMENTO E MATERIAL DE ESCRITORIO E DE REPROGRAFIA , EQUIPAMENTO DE REPROGRAFIA , Fotocopiadoras	32.786,87									32.786,87				
103 03 03	EQUIPAMENTO E MATERIAL DE ESCRITORIO E DE REPROGRAFIA , EQUIPAMENTO DE REPROGRAFIA , Guilhotinas														
103 03 04	EQUIPAMENTO E MATERIAL DE ESCRITORIO E DE REPROGRAFIA , EQUIPAMENTO DE REPROGRAFIA , Máquinas de composicao														
103 03 05	EQUIPAMENTO E MATERIAL DE ESCRITORIO E DE REPROGRAFIA , EQUIPAMENTO DE REPROGRAFIA , Máquinas de Encadernar			5.320,83			5.320,83				886,81		4.434,02	5.320,83	4.434,02
104 01 18	EQUIPAMENTO PARA INVESTIGACAO, DE MEDIDA E DE UTILIZACAO TEC , EQUIP. MATERIAL DE LABORATORIO , Microscópios e lupas														
104 03 99	binoculares, acessórios(câmara vidro) EQUIPAMENTO PARA INVESTIGACAO, DE MEDIDA E DE UTILIZACAO TEC , EQUIPAMENTO DE MEDIDA DO FLUXO LIQUIDOS/GASES DO MOV. MECANI , OUTROS EQUIPAMENTOS E APARELHOS(MEDIDA/ENSAIO)	2.951,20									2.951,20				
Total		1.133.618,69	86.101,62	315.937,89			315.937,89	18.629,90			139.741,09	1.168.628,26	158.370,99	297.307,99	176.196,80

ENTIDADE

MUN M. DOURO

Data de Emissão : 2020/02/17

CONTA IMOBILIZADO : 42.6

- Equipamento administrativo

MAPA SÍNTESE DOS BENS INVENTARIADOS

Ano : 2019

Página: 37

Classificador Geral		Patrimonio inicial		Acréscimos Patrimoniais			Diminuições Patrimoniais			Patrimonio Final		Variação Patrimonial						
Cl. Tipo Bem	Designacao	(1)	(2)	(3)	(4)	(5)	(6)	(7)	Total	Abates	Desvalorizações	Amortizações		Bruto	Liquido	Bruta	Liquida	
												Do exercício	Acumuladas					Total
104 04 15	EQUIPAMENTO PARA INVESTIGACAO, DE MEDIDA E DE UTILIZACAO TEC, EQUIPAMENTO DE ANALISE QUIMICA, FOTOMETROS DE CAMPO			1.089,01	871,21	1.100,00			1.100,00					2.189,01	1.533,41	1.100,00	662,20	
104 06 19	EQUIPAMENTO PARA INVESTIGACAO, DE MEDIDA E DE UTILIZACAO TEC, INSTRUMENTOS OPTICOS E EQUIPAMENTO FOTOGRAFICO E CINEMATOGRA, MÁQUINAS FOTOGRAFICAS			3.539,86										3.539,86				
104 07 99	EQUIPAMENTO PARA INVESTIGACAO, DE MEDIDA E DE UTILIZACAO TEC, EQUIPAMENTO DE DESENHO, TOPOGRAFIA E CARTOGRAFIA, OUTROS INSTRUMENTOS E MATERIAL DE USO ESPECIFICO			29.432,43										29.432,43				
105 01 32	EQUIPAMENTO E MATERIAL PARA SERVICOS DE SAUDE, EQUIPAMENTOS E APARELHOS MEDICO-CIRURGICOS, CADEIRA ORL			519,75										519,75				
105 06 03	EQUIPAMENTO E MATERIAL PARA SERVICOS DE SAUDE, EQUIPAMENTO E MATERIAL PARA SERVICOS DE HOTELARIA, MÁQUINAS DE LAVAR LOIÇA			288,00										288,00				
105 06 99	EQUIPAMENTO E MATERIAL PARA SERVICOS DE SAUDE, EQUIPAMENTO E MATERIAL PARA SERVICOS DE HOTELARIA, OUTRO			1.246,99										1.246,99				
105 08 99	EQUIPAMENTO E MATERIAL DE HOTELARIA EQUIPAMENTO E MATERIAL PARA SERVICOS DE SAUDE, OUTROS EQUIPAMENTOS BASICOS E OUTRAS MÁQUINAS E INSTALACOES, OUTROS																	
106 01 03	EQUIPAMENTO E MATERIAL RECREATIVO, DESPORTIVO, EDUCACAO, CULTU, EQUIPAMENTO RECREATIVO, EDUCACAO FISICA E DESPORTO, MOBILIAR, ARMARIOS			1.314,78										1.314,78				
106 01 14	EQUIPAMENTO E MATERIAL RECREATIVO, DESPORTIVO, EDUCACAO, CULTU, EQUIPAMENTO RECREATIVO, EDUCACAO FISICA E DESPORTO, MOBILIAR, MESAS (APOIO, BILHAR, JOGO E PINGUE-PONGUE)			793,20										793,20				
106 01 99	EQUIPAMENTO E MATERIAL RECREATIVO, DESPORTIVO, EDUCACAO, CULTU, EQUIPAMENTO RECREATIVO, EDUCACAO FISICA E DESPORTO, MOBILIAR, OUTRO EQUIPAMENTO ESPECIFICO																	
106 02 15	EQUIPAMENTO E MATERIAL RECREATIVO, DESPORTIVO, EDUCACAO, CULTU, EQUIPAMENTO E DISPOSITIVOS AUXILIARES DE INSTRUÇÃO ESCOLAR, QUADROS ESCOLARES			15.077,25		10.888,75			10.888,75					25.966,00	9.527,63	10.888,75	9.527,63	
	Total			1.186.919,96	86.972,83	327.926,64			327.926,64	18.629,90			141.540,01	1.222.857,24	160.169,91	1.496.216,70	309.296,74	186.386,63

ENTIDADE
MUN. M. DOURO

Data de Emissão : 2020/02/17

MAPA SÍNTESE DOS BENS INVENTARIADOS

Ano : 2019
Página: 38

CONTA IMOBILIZADO : 42.6 - Equipamento administrativo

Classificador Geral		Patrimônio inicial		Acréscimos Patrimoniais				Diminuições Patrimoniais			Patrimônio Final		Variação Patrimonial					
Cl.	Tipo Bem	Designação	Bruto	Líquido	Aquisições	Reavaliações e outras alterações	Grandes reparações ou melhorias	Total	Abates	Desvalorizações	Amortizações	Do exercício	Acumuladas	Total	Bruto	Líquido	Bruta	Líquida
(1)	(2)	(3)	(4)	(5)	(6)	(7)	(8=5+6+7)	(9)	(10)	(11)	(12)	(13=9+10+11)	(14=3+8-9-10)	(15=14-12)	(16=14-3)	(17=15-4)		
106 03 01		EQUIPAMENTO E MATERIAL RECREATIVO, DESPORTIVO, EDUCACAO, CULTU , EQUIPAMENTO E MATERIAL AUDIO-VISUAL , AMPLIFICADORES	400,00								400,00		400,00		400,00			
106 03 02		EQUIPAMENTO E MATERIAL RECREATIVO, DESPORTIVO, EDUCACAO, CULTU , EQUIPAMENTO E MATERIAL AUDIO-VISUAL , AUTO-RÁDIOS	119,81	35,95						23,97	107,83	23,97	119,81	11,98				-23,97
106 03 03		EQUIPAMENTO E MATERIAL RECREATIVO, DESPORTIVO, EDUCACAO, CULTU , EQUIPAMENTO E MATERIAL AUDIO-VISUAL , COLUNAS PARA REPRODUÇÃO DE SOM	652,00								652,00		652,00					
106 03 05		EQUIPAMENTO E MATERIAL RECREATIVO, DESPORTIVO, EDUCACAO, CULTU , EQUIPAMENTO E MATERIAL AUDIO-VISUAL , COMPAC-DISC	87,73								87,73		87,73					
106 03 11		EQUIPAMENTO E MATERIAL RECREATIVO, DESPORTIVO, EDUCACAO, CULTU , EQUIPAMENTO E MATERIAL AUDIO-VISUAL , GRAVADORES/REPRODUTORES	1.821,42								1.821,42		1.821,42					
106 03 16		EQUIPAMENTO E MATERIAL RECREATIVO, DESPORTIVO, EDUCACAO, CULTU , EQUIPAMENTO E MATERIAL AUDIO-VISUAL , RETROPROJECTORES	7.157,90		1.614,38			1.614,38		230,63	7.388,53	230,63	8.772,28	1.383,75	1.614,38		1.383,75	1.383,75
106 03 17		EQUIPAMENTO E MATERIAL RECREATIVO, DESPORTIVO, EDUCACAO, CULTU , EQUIPAMENTO E MATERIAL AUDIO-VISUAL , SISTEMAS DE VÍDEOCASSETES	4.724,23	1.567,06														
106 03 18		EQUIPAMENTO E MATERIAL RECREATIVO, DESPORTIVO, EDUCACAO, CULTU , EQUIPAMENTO E MATERIAL AUDIO-VISUAL , TELEVISORES	2.939,42								2.939,42		2.939,42					
106 03 99		EQUIPAMENTO E MATERIAL RECREATIVO, DESPORTIVO, EDUCACAO, CULTU , OUTROS	760,00		552,27			552,27		587,42	3.744,59	587,42	5.276,50	1.531,91			552,27	-35,15
106 04 09		EQUIPAMENTO E MATERIAL RECREATIVO, DESPORTIVO, EDUCACAO, CULTU , INSTRUMENTOS MUSICAIS, INCLUINDO EQUIPAMENTO DE ORQUESTRA , BATERIAS									760,00		760,00					
106 04 10		EQUIPAMENTO E MATERIAL RECREATIVO, DESPORTIVO, EDUCACAO, CULTU , INSTRUMENTOS MUSICAIS, INCLUINDO EQUIPAMENTO DE ORQUESTRA , OUTROS INSTRUMENTOS E APARELHOS MUSICAIS																
106 04 99		EQUIPAMENTO E MATERIAL RECREATIVO, DESPORTIVO, EDUCACAO, CULTU , LIVROS, PUBLICAÇÕES 3 DOCUMENTOS , MAPAS	15.065,28	15.065,28									15.065,28	15.065,28				
106 05 07		Total	1.220.647,75	103.641,12	330.093,29			330.093,29	18.629,90		1.240.758,76	142.382,03	1.240.758,76	161.011,93	1.532.111,14	291.352,38	311.463,39	187.711,26

ENTIDADE
MUN. M. DOURO

MAPA SÍNTESE DOS BENS INVENTARIADOS

Ano : 2019

Página: 39

CONTA IMOBILIZADO : 42.6 - Equipamento administrativo

Data de Emissão : 2020/02/17

Classificador Geral		Patrimonio inicial		Acréscimos Patrimoniais				Diminuições Patrimoniais				Patrimonio Final		Variação Patrimonial		
Cl. Tipo Bem	Designação	Bruto	Liquido	Aquisições	Reavaliações e outras alterações	Grandes reparações ou melhorias	Total	Abates	Desvalorizações	Amortizações		Bruto	Liquido	Bruta	Liquida	
										Do exercício	Acumuladas					Total
(1)	(2)	(3)	(4)	(5)	(6)	(7)	(8=5+6+7)	(9)	(10)	(11)	(12)	(13=9+10+11)	(14=3+8-9-10)	(15=14-12)	(16=14-3)	(17=15-4)
106 06 01	EQUIPAMENTO E MATERIAL RECREATIVO, DESPORTIVO, EDUCACAO, CULTU, OBRAS DE ARTE, MÓVEIS ANTIGOS, COLEÇÕES E ANTIGUIDADES, ANSAS			922,50			922,50					922,50	922,50	922,50	922,50	
106 06 03	EQUIPAMENTO E MATERIAL RECREATIVO, DESPORTIVO, EDUCACAO, CULTU, OBRAS DE ARTE, MÓVEIS ANTIGOS, COLEÇÕES E ANTIGUIDADES, ARMÁRIOS									139,91	139,91	139,91	1.119,30	979,39	1.119,30	979,39
106 06 06	EQUIPAMENTO E MATERIAL RECREATIVO, DESPORTIVO, EDUCACAO, CULTU, OBRAS DE ARTE, MÓVEIS ANTIGOS, COLEÇÕES E ANTIGUIDADES, CADEIRÕES															
106 06 18	EQUIPAMENTO E MATERIAL RECREATIVO, DESPORTIVO, EDUCACAO, CULTU, OBRAS DE ARTE, MÓVEIS ANTIGOS, COLEÇÕES E ANTIGUIDADES, MOBILIÁRIO					1.119,30	1.119,30			139,91	139,91	139,91	1.119,30	979,39	1.119,30	979,39
106 06 25	EQUIPAMENTO E MATERIAL RECREATIVO, DESPORTIVO, EDUCACAO, CULTU, OBRAS DE ARTE, MÓVEIS ANTIGOS, COLEÇÕES E ANTIGUIDADES, QUADROS									184,50	184,50	184,50	1.476,00	1.291,50	1.476,00	1.291,50
107 01 01	EQUIPAMENTO DE CONFORTO, HIGIENE E DE UTILIZACAO COMUM, MOBILIÁRIO E EQUIPAMENTO COMUM(EXCLUÍ MOBILIÁRIO DE ESCRI.), APARADORES	2.399,67	1.005,44	1.945,91			1.945,91			444,33	1.838,56	444,33	4.345,58	2.507,02	1.945,91	1.501,58
107 01 03	EQUIPAMENTO DE CONFORTO, HIGIENE E DE UTILIZACAO COMUM, MOBILIÁRIO E EQUIPAMENTO COMUM(EXCLUÍ MOBILIÁRIO DE ESCRI.), BANCOS	191,64									191,64		191,64			
107 01 05	EQUIPAMENTO DE CONFORTO, HIGIENE E DE UTILIZACAO COMUM, MOBILIÁRIO E EQUIPAMENTO COMUM(EXCLUÍ MOBILIÁRIO DE ESCRI.), BELICHES	1.415,98	1.238,98							177,00	354,00	177,00	1.415,98	1.061,98		-177,00
107 01 06	EQUIPAMENTO DE CONFORTO, HIGIENE E DE UTILIZACAO COMUM, MOBILIÁRIO E EQUIPAMENTO COMUM(EXCLUÍ MOBILIÁRIO DE ESCRI.), BENGALEREIS	1.021,96	446,22	3.374,80			3.374,80			511,06	1.086,80	511,06	4.396,76	3.309,96	3.374,80	2.863,74
107 01 07	EQUIPAMENTO DE CONFORTO, HIGIENE E DE UTILIZACAO COMUM, MOBILIÁRIO E EQUIPAMENTO COMUM(EXCLUÍ MOBILIÁRIO DE ESCRI.), CADEIRAS	721,84									721,84		721,84			
107 01 08	EQUIPAMENTO DE CONFORTO, HIGIENE E DE UTILIZACAO COMUM, MOBILIÁRIO E EQUIPAMENTO COMUM(EXCLUÍ MOBILIÁRIO DE ESCRI.), CAMAS	380,00									380,00		380,00			
	Total	1.226.778,84	106.331,76	337.812,50		1.119,30	338.931,80	18.629,90		143.838,83	1.245.656,01	162.468,73	1.547.080,74	301.424,73	320.301,90	195.092,97

ENTIDADE

MUN. M. DOURO

Data de Emissão : 2020/02/17

CONTA IMOBILIZADO : 42.6

- Equipamento administrativo

MAPA SÍNTESE DOS BENS INVENTARIADOS

Ano : 2019

Página: 40

Classificador Geral		Patrimonio inicial		Acréscimos Patrimoniais				Diminuições Patrimoniais				Patrimonio Final		Variação Patrimonial		
Cl. Tipo Bem	Designação	Bruto	Líquido	Aquisições	Reavaliações e outras alterações	Grandes reparações ou melhorias	Total	Abates	Desvalorizações	Amortizações		Bruto	Líquido	Bruta	Líquida	
										Do exercício	Acumuladas					Total
(1)	(2)	(3)	(4)	(5)	(6)	(7)	(8=5+6+7)	(9)	(10)	(11)	(12)	(13=9+10+11)	(14=3+8-9-10)	(15=14-12)	(16=14-3)	(17=15-4)
107 01 10	EQUIPAMENTO DE CONFORTO, HIGIENE E DE UTILIZACAO COMUM, MOBILIARIO E EQUIPAMENTO COMUM(EXCLUI MIBILIARIO DE ESCRI.), COLCHÕES	592,00									592,00		592,00			
107 01 12	EQUIPAMENTO DE CONFORTO, HIGIENE E DE UTILIZACAO COMUM, MOBILIARIO E EQUIPAMENTO COMUM(EXCLUI MIBILIARIO DE ESCRI.), DIVAS	90,31	56,44							11,29	45,16	11,29	90,31	45,15		-11,29
107 01 15	EQUIPAMENTO DE CONFORTO, HIGIENE E DE UTILIZACAO COMUM, MOBILIARIO E EQUIPAMENTO COMUM(EXCLUI MIBILIARIO DE ESCRI.), ESPELHOS	366,00									366,00		366,00			
107 01 16	EQUIPAMENTO DE CONFORTO, HIGIENE E DE UTILIZACAO COMUM, MOBILIARIO E EQUIPAMENTO COMUM(EXCLUI MIBILIARIO DE ESCRI.), ESTANTES															
107 01 17	EQUIPAMENTO DE CONFORTO, HIGIENE E DE UTILIZACAO COMUM, MOBILIARIO E EQUIPAMENTO COMUM(EXCLUI MIBILIARIO DE ESCRI.), GUARDA-FATOS, ROUPEIROS															
107 01 20	EQUIPAMENTO DE CONFORTO, HIGIENE E DE UTILIZACAO COMUM, MOBILIARIO E EQUIPAMENTO COMUM(EXCLUI MIBILIARIO DE ESCRI.), MESAS	937,26									937,26		937,26			
107 01 21	EQUIPAMENTO DE CONFORTO, HIGIENE E DE UTILIZACAO COMUM, MOBILIARIO E EQUIPAMENTO COMUM(EXCLUI MIBILIARIO DE ESCRI.), PAPELEIRAS			711,64			711,64			91,17	91,17	91,17	711,64	620,47	711,64	620,47
107 01 22	EQUIPAMENTO DE CONFORTO, HIGIENE E DE UTILIZACAO COMUM, MOBILIARIO E EQUIPAMENTO COMUM(EXCLUI MIBILIARIO DE ESCRI.), PRATELEIRAS	1.991,89									1.991,89		1.991,89			
107 01 23	EQUIPAMENTO DE CONFORTO, HIGIENE E DE UTILIZACAO COMUM, MOBILIARIO E EQUIPAMENTO COMUM(EXCLUI MIBILIARIO DE ESCRI.), SECRETARIAS	930,00									930,00		930,00			
107 01 24	EQUIPAMENTO DE CONFORTO, HIGIENE E DE UTILIZACAO COMUM, MOBILIARIO E EQUIPAMENTO COMUM(EXCLUI MIBILIARIO DE ESCRI.), SOFÁS	1.915,14									1.915,14		1.915,14			
107 01 99	EQUIPAMENTO DE CONFORTO, HIGIENE E DE UTILIZACAO COMUM, MOBILIARIO E EQUIPAMENTO COMUM(EXCLUI MIBILIARIO DE ESCRI.), OUTRO MOBILIARIO E EQUIPAMENTO	1.681,00									1.681,00		1.681,00			
107 02 03	EQUIPAMENTO DE CONFORTO, HIGIENE E DE UTILIZACAO COMUM, ARREGIOS E UTENSILIOS DE DECORACAO E CONFORTO, CANDELABROS															
	Total	1.235.282,44	106.388,20	338.524,14		1.119,30	339.643,44	18.629,90		143.941,29	1.254.205,63	162.571,19	1.556.295,98	302.090,35	321.013,54	195.702,15

ENTIDADE

MUN. M. DOURO

Data de Emissão : 2020/02/17

CONTA IMOBILIZADO : 42.6

- Equipamento administrativo

MAPA SÍNTESE DOS BENS INVENTARIADOS

Ano : 2019

Página: 41

Classificador Geral		Patrimônio inicial		Acréscimos Patrimoniais				Diminuições Patrimoniais				Patrimônio Final		Variação Patrimonial				
Cl.	Tipo Bem	Designação	(2)	(3)	(4)	(5)	(6)	(7)	(8=5+6+7)	(9)	(10)	(11)	(12)	(13=9+10+11)	(14=3+8-9-10)	(15=14-12)	(16=14-3)	(17=15-4)
107	02	04	EQUIPAMENTO DE CONFORTO, HIGIENE E DE UTILIZACAO COMUM, ARTIGOS E UTENSILIOS DE DECORACAO E CONFORTO, CARPETES															
107	02	15	EQUIPAMENTO DE CONFORTO, HIGIENE E DE UTILIZACAO COMUM, ARTIGOS E UTENSILIOS DE DECORACAO E CONFORTO, QUADROS E MOLDURAS															
107	02	99	EQUIPAMENTO DE CONFORTO, HIGIENE E DE UTILIZACAO COMUM, ARTIGOS E UTENSILIOS DE DECORACAO E CONFORTO, OUTROS ARTIGOS E UTENSILIOS	75,99									75,99					
107	03	03	EQUIPAMENTO DE CONFORTO, HIGIENE E DE UTILIZACAO COMUM, EQUIPAMENTO E DISPOSITIVOS DE ILUMINACAO(INCLUIDISP.DE ILLUM), CANDIEIROS, GLOBOS, LUSTRES, PRAFONTER															
107	04	01	EQUIPAMENTO DE CONFORTO, HIGIENE E DE UTILIZACAO COMUM, EQUIP. DE AR CONDICIONADO E DE CIRCULACAO DE AR, APARELHOS DE AR CONDICIONADO	37.431,35		7.072,50			7.072,50			884,06	38.315,41	884,06	44.503,85	6.188,44	7.072,50	6.188,44
107	04	04	EQUIPAMENTO DE CONFORTO, HIGIENE E DE UTILIZACAO COMUM, EQUIP. DE AR CONDICIONADO E DE CIRCULACAO DE AR, DESUMIDIFICADORES	255,60									255,60		255,60			
107	04	15	EQUIPAMENTO DE CONFORTO, HIGIENE E DE UTILIZACAO COMUM, EQUIP. DE AR CONDICIONADO E DE CIRCULACAO DE AR, VENTOLINAS	54,99									54,99		54,99			
107	04	99	EQUIPAMENTO DE CONFORTO, HIGIENE E DE UTILIZACAO COMUM, EQUIP. DE AR CONDICIONADO E DE CIRCULACAO DE AR, VENTOLINAS	2.395,80									2.395,80		2.395,80			
107	05	02	EQUIPAMENTO DE CONFORTO, HIGIENE E DE UTILIZACAO COMUM, EQUIP. DE AQUECIMENTO DE AMBIENTE E AQUECEDORES DE AGUA DOM. , AQUECEDORES	225,00									225,00		225,00			
107	05	08	EQUIPAMENTO DE CONFORTO, HIGIENE E DE UTILIZACAO COMUM, EQUIP. DE AQUECIMENTO DE AMBIENTE E AQUECEDORES DE AGUA DOM. , ESQUENTADORES															
107	05	99	EQUIPAMENTO DE CONFORTO, HIGIENE E DE UTILIZACAO COMUM, EQUIP. DE AQUECIMENTO DE AMBIENTE E AQUECEDORES DE AGUA DOM. , OUTRO EQUIPAMENTO DE USO ESPECIFICO	20.468,36									20.468,36		20.468,36			
Total				1.296.189,53	106.388,20	345.596,64		1.119,30	346.715,94	18.629,90		144.825,35	1.315.996,78	163.455,25	1.624.275,57	308.278,79	328.086,04	201.890,59

ENTIDADE
MUN. M. DOURO

Data de Emissão : 2020/02/17

CONTA IMOBILIZADO : 42.6

- Equipamento administrativo

MAPA SÍNTESE DOS BENS INVENTARIADOS

Ano : 2019

Página: 42

Cl.	Tipo Bem	Designação	Patrimônio inicial		Acréscimos Patrimoniais				Diminuições Patrimoniais				Patrimônio Final		Variação Patrimonial	
			Bruto	Líquido	Aquisições	Reavaliações e outras alterações	Grandes reparações ou melhorias	Total	Abates	Desvalorizações	Amortizações Do exercício	Acumuladas	Total	Bruto	Líquido	Bruta
(1)	(2)	(3)	(4)	(5)	(6)	(7)	(8=5+6+7)	(9)	(10)	(11)	(12)	(13=9+10+11)	(14=3+8-9-10)	(15=4-12)	(16=14-3)	(17=15-4)
107	02	EQUIPAMENTO DE CONFORTO, HIGIENE E DE UTILIZACAO COMUM, EQUIPAMENTO DE COZINHA, EQUIPAMENTO FRIGORIFICO E DE REFRIGERACAO	505,30	2.123,78			2.123,78			303,39	808,69	303,39	2.629,08	1.820,39	2.123,78	1.820,39
107	03	EQUIPAMENTO DE CONFORTO, HIGIENE E DE UTILIZACAO COMUM, EQUIPAMENTO DE COZINHA, EQUIPAMENTO PARA PREPARACAO E FORNECIMENTO DE ALIMENTOS		1.952,57			1.952,57			278,94	278,94	278,94	1.952,57	1.673,63	1.952,57	1.673,63
107	04	EQUIPAMENTO DE CONFORTO, HIGIENE E DE UTILIZACAO COMUM, EQUIPAMENTO DE COZINHA, MÁQUINAS E APARELHOS DE COZINHA		845,61			845,61			105,70	105,70	105,70	845,61	739,91	845,61	739,91
107	05	EQUIPAMENTO DE CONFORTO, HIGIENE E DE UTILIZACAO COMUM, EQUIPAMENTO DE COZINHA, MOBILIÁRIO DE COZINHA	2.108,27	738,85			9.144,25			1.290,80	2.660,22	1.290,80	11.252,52	8.592,30	9.144,25	7.853,45
108	01	EQUIPAMENTO DE TRANSPORTE (EXCLUI VEICULOS AUTOMOVEIS), MATERIAL ROLANTE OU DE TRANSPORTE, OUTRO MATERIAL E EQUIPAMENTO DE TRANSPORTES	6.033,18								6.033,18		6.033,18			
108	02	EQUIPAMENTO DE TRANSPORTE (EXCLUI VEICULOS AUTOMOVEIS), EQUIPAMENTO, COMPONENTES E ACESSÓRIOS DE EMBARCAÇÕES, EQUIPAMENTO DE SALVA-VIDAS									6.033,18		6.033,18			
109	03	EQUIPAMENTO PARA AGRICULTURA E JARDINAGEM, UTENSÍLIOS E FERRAMENTAS PARA JARDINAGEM, CORREDORES	912,34								912,34		912,34			
110	04	EQUIPAMENTO E MATERIAL PARA A INDUSTRIA , CONSTRUÇÕES DE PRÉ-FABRICADOS E EQUIPAMENTO PARA CONST.CIVIL , OUTROS EQUIPAMENTOS E MATERIAIS UTILIZADOS EM CONSTRUÇÃO CIV														
110	09	EQUIPAMENTO E MATERIAL PARA A INDUSTRIA , EQUIPAMENTO PARA TRABALHAR MADEIRA , REBARBADORAS														
110	21	EQUIPAMENTO E MATERIAL PARA A INDUSTRIA , ANIMAIS E EQUIPAMENTO PARA INDÚSTRIA AGRÍCOLA E PECUÁRIA, OUTRO EQUIP. UTILIZ. NA IND. AGRÍCOLA E NA EXPL. PECUÁRIA	133,00								133,00		133,00			
111	03	EQUIPAMENTO DE OFICINA, FERRAMENTAS E UTENSÍLIOS, FERRAMENTAS MEDIDA(CALIBRADORES/VERIF., FERR./ESP., PRECIS.), OUTRAS FERRAMENTAS E UTENSÍLIOS DE PRECISÃO	2.249,67								2.249,67		2.249,67			
112	01	EQUIPAMENTO SINALIZACAO, ALARME, INCENDIOS E SEGURANCA., EQUIPAMENTO DE COMBATE A INCENDIOS, OUTRO EQUIPAMENTO DE UTILIZACAO ESPECIFICA	600,60								600,60		600,60			
Total			1.314.765,07	107.127,05	359.662,85	1.119,30	360.782,15	18.629,90		146.804,18	1.335.812,30	165.434,08	1.656.917,32	321.105,02	342.152,25	213.977,97

ENTIDADE
MUN. M. DOURO

MAPA SÍNTESE DOS BENS INVENTARIADOS

Ano : 2019

Página: 45

CONTA IMOBILIZADO : 42.9 - Outras imobilizações corporneas

Data de Emissão : 2020/02/17

Cl.	Tipo Bem	Designação	Patrimônio inicial		Acréscimos Patrimoniais				Diminuições Patrimoniais			Patrimônio Final		Variação Patrimonial			
			Bruto	Líquido	Aquisições	Reavaliações e outras alterações	Grandes reparações ou melhorias	Total	Abates	Desvalorizações	Amortizações	Do exercício	Acumuladas	Total	Bruto	Líquido	Bruta
(1)	(2)	(3)	(4)	(5)	(6)	(7)	(8=5+6+7)	(9)	(10)	(11)	(12)	(13=9+10+11)	(14=3+8-9-10)	(15=14-12)	(16=14-3)	(17=15-4)	
107 01	05	EQUIPAMENTO DE CONFORTO, HIGIENE E DE UTILIZACAO COMUM, MOBILIÁRIO E EQUIPAMENTO COMUM(EXCLUÍ MIBILIÁRIO DE ESCRI.), BELICHES															
107 01	06	EQUIPAMENTO DE CONFORTO, HIGIENE E DE UTILIZACAO COMUM, MOBILIÁRIO E EQUIPAMENTO COMUM(EXCLUÍ MIBILIÁRIO DE ESCRI.), BENGALEREIS															
107 01	08	EQUIPAMENTO DE CONFORTO, HIGIENE E DE UTILIZACAO COMUM, MOBILIÁRIO E EQUIPAMENTO COMUM(EXCLUÍ MIBILIÁRIO DE ESCRI.), CAMAS	588,67								588,67						
107 01	13	EQUIPAMENTO DE CONFORTO, HIGIENE E DE UTILIZACAO COMUM, MOBILIÁRIO E EQUIPAMENTO COMUM(EXCLUÍ MIBILIÁRIO DE ESCRI.), ESCADAS/ESCADOTES															
107 01	17	EQUIPAMENTO DE CONFORTO, HIGIENE E DE UTILIZACAO COMUM, MOBILIÁRIO E EQUIPAMENTO COMUM(EXCLUÍ MIBILIÁRIO DE ESCRI.), GUARDA-FATOS, ROUPELOS	5.831,00								5.831,00						
107 01	20	EQUIPAMENTO DE CONFORTO, HIGIENE E DE UTILIZACAO COMUM, MOBILIÁRIO E EQUIPAMENTO COMUM(EXCLUÍ MIBILIÁRIO DE ESCRI.), MESSAS															
107 01	21	EQUIPAMENTO DE CONFORTO, HIGIENE E DE UTILIZACAO COMUM, MOBILIÁRIO E EQUIPAMENTO COMUM(EXCLUÍ MIBILIÁRIO DE ESCRI.), PAPELEIRAS	158,08								158,08						
107 01	24	EQUIPAMENTO DE CONFORTO, HIGIENE E DE UTILIZACAO COMUM, MOBILIÁRIO E EQUIPAMENTO COMUM(EXCLUÍ MIBILIÁRIO DE ESCRI.), SOFÁS	504,00								504,00						
107 01	99	EQUIPAMENTO DE CONFORTO, HIGIENE E DE UTILIZACAO COMUM, MOBILIÁRIO E EQUIPAMENTO COMUM(EXCLUÍ MIBILIÁRIO DE ESCRI.), OUTRO MOBILIÁRIO E EQUIPAMENTO															
107 02	15	EQUIPAMENTO DE CONFORTO, HIGIENE E DE UTILIZACAO COMUM, ARTIGOS E UTENSILIOS DE DECORAÇÃO E CONFORTO, QUADROS E MOLDURAS															
107 03	03	EQUIPAMENTO DE CONFORTO, HIGIENE E DE UTILIZACAO COMUM, EQUIPAMENTO E DISPOSITIVOS DE ILUMINAÇÃO(INCLUIDI.SP.DE ILLUM), CANDEIROS, GLOBOS, LUSTRES, PRAFOINTER															
Total			68.848,48	53.302,06	7.281,72		7.281,72	3.254,90		645,45	12.936,97	3.900,35	72.075,30	59.938,33	4.026,82	6.636,27	

ENTIDADE

MUN. M. DOURO

Data de Emissão : 2020/02/17

CONTA IMOBILIZADO : 42.9

- Outras imobilizações corpóreas

MAPA SÍNTESE DOS BENS INVENTARIADOS

Ano : 2019

Página: 46

Classificador Geral		Patrimônio Inicial		Acréscimos Patrimoniais				Diminuições Patrimoniais				Patrimônio Final		Variação Patrimonial		
Cl.	Tipo Bem	Designação	Patrimônio Inicial		Aquisições	Reavaliações e outras alterações	Grandes reparações ou melhorias	Total	Abates	Desvalorizações	Amortizações		Bruto	Líquido	Bruta	Líquida
			Bruto	Líquido							Do exercício	Acumuladas				
(1)	(2)	(3)	(4)	(5)	(6)	(7)	(8=5+6+7)	(9)	(10)	(11)	(12)	(13=9+10+11)	(14=3+8-9-10)	(15=14-12)	(16=14-3)	(17=15-4)
107	06	EQUIPAMENTO DE CONFORTO, HIGIENE E DE UTILIZACAO COMUM , EQUIPAMENTO E DISPOSITIVOS DE ILUMINACAO (INCLUIDISP.DE LUMI) , PROJETORES E LUMINARIOS	961,87								961,87					
107	04	EQUIPAMENTO DE CONFORTO, HIGIENE E DE UTILIZACAO COMUM , EQUIP. DE AR CONDICIONADO E DE CIRCULACAO DE AR , APARELHOS DE AR CONDICIONADO	1.996,50					1.996,50				1.996,50			-1.996,50	
107	04	EQUIPAMENTO DE CONFORTO, HIGIENE E DE UTILIZACAO COMUM , EQUIP. DE AR CONDICIONADO E DE CIRCULACAO DE AR , CLIMATIZADORES														
107	04	EQUIPAMENTO DE CONFORTO, HIGIENE E DE UTILIZACAO COMUM , EQUIP. DE AR CONDICIONADO E DE CIRCULACAO DE AR , EXAUSTORES														
107	04	EQUIPAMENTO DE CONFORTO, HIGIENE E DE UTILIZACAO COMUM , EQUIP. DE AR CONDICIONADO E DE CIRCULACAO DE AR , OUTRO EQUIPAMENTO E MATERIAL DE USO ESPECIFICO														
107	05	EQUIPAMENTO DE CONFORTO, HIGIENE E DE UTILIZACAO COMUM , EQUIP. DE AQUECIMENTO DE AMBIENTE E AQUECEDORES DE AGUA DOM. , AQUECEDORES	2.849,55								2.849,55					
107	05	EQUIPAMENTO DE CONFORTO, HIGIENE E DE UTILIZACAO COMUM , EQUIP. DE AQUECIMENTO DE AMBIENTE E AQUECEDORES DE AGUA DOM. , CALDEIRAS	195,42								195,42					
107	02	EQUIPAMENTO DE CONFORTO, HIGIENE E DE UTILIZACAO COMUM , EQUIPAMENTO DE COZINHA , EQUIPAMENTO FRIGORIFICO E DE REFRIGERACAO														
107	05	EQUIPAMENTO DE CONFORTO, HIGIENE E DE UTILIZACAO COMUM , EQUIPAMENTO DE COZINHA , MOBILIARIO DE COZINHA					680,00									
107	04	EQUIPAMENTO DE CONFORTO, HIGIENE E DE UTILIZACAO COMUM , EQUIPAMENTO DE TRATAMENTO DE ROUPA , MÁQUINAS DE LAVAR ROUPA			680,00					97,14		97,14			680,00	582,86
110	04	EQUIPAMENTO E MATERIAL PARA A INDUSTRIA , CONSTRUÇÕES DE PRÉ-FABRICADOS E EQUIPAMENTO PARA CONST.CIVIL , OUTROS EQUIPAMENTOS E MATERIAIS UTILIZADOS EM CONSTRUÇÃO CIV	4.636,42								4.636,42					
112	03	EQUIPAMENTO SINALIZACAO, ALARME, INCENDIOS E SEGURANCA , SISTEMAS DE SINALIZACAO DE ALARME , SIRENES	1.945,52								1.945,52					
Total			81.433,76	53.302,06	7.961,72		7.961,72	5.251,40		742,59	23.622,89	5.993,99	84.144,08	60.521,19	2.710,32	7.219,13

ENTIDADE
MUN. M. DOURO

Data de Emissão : 2020/02/17

CONTA IMOBILIZADO : 42.9

- Outras imobilizacoes corporneas

MAPA SÍNTESE DOS BENS INVENTARIADOS

Ano : 2019
Página: 47

Classificador Geral		Patrimonio inicial		Acréscimos Patrimoniais				Diminuições Patrimoniais				Patrimonio Final		Variação Patrimonial				
C.L.	Tipos Bem	Designacao	Bruto	Líquido	Aquisições	Reavaliações e outras alterações	Grandes reparações ou melhorias	Total	Abates	Desvalorizações	Amortizações	Do exercício	Acumuladas	Total	Bruto	Líquido	Bruta	Líquida
(1)	(2)	(2)	(3)	(4)	(5)	(6)	(7)	(8=5+6+7)	(9)	(10)	(11)	(12)	(13=9+10+11)	(14=3+8-9-10)	(15=14-12)	(16=14-3)	(17=15-4)	
112	03	99	51.039,74										51.039,74					
116	01	99	3.037,50	2.657,81							379,69	759,38	379,69	3.037,50	2.278,12			-379,69
117	01	02	408,00									408,00		408,00				
117	01	03	136,31									136,31		136,31				
117	01	08	49.151,70									49.151,70		49.151,70				
117	01	09	903,76									903,76		903,76				
117	01	99	282,57									282,57		282,57				
117	04	02																
117	05	01	2.520,00	900,00							180,00	1.800,00	180,00	2.520,00	720,00			-180,00
118	05	05	15.491,85	7.745,93							1.936,48	9.682,40	1.936,48	15.491,85	5.809,45			-1.936,48
118	05	07	85.305,00									85.305,00		85.305,00				
118	07	01	923,36									923,36		923,36				
118	07	03	3.298,30									3.298,30		3.298,30				
118	07	99	56.830,38	406,39							135,46	56.559,45	135,46	56.830,38	270,93			-135,46
201	10	03	2.800,00									2.800,00		2.800,00				
			353.562,23	65.012,19	7.961,72			7.961,72	5.251,40		3.374,22	286.672,86	8.625,62	356.272,55	69.599,69	2.710,32		4.587,50
								7.961,72	5.251,40		3.374,22	286.672,86	8.625,62	356.272,55	69.599,69	2.710,32		4.587,50

ENTIDADE
MUN. M. DOURO

MAPA SÍNTESE DOS BENS INVENTARIADOS

Ano : 2019

Página: 49

CONTA IMOBILIZADO : 45.1 - Terrenos e recursos naturais

Data de Emissão : 2020/02/17

Classificador Geral		Patrimonio inicial		Acréscimos Patrimoniais			Diminuições Patrimoniais			Patrimonio Final		Variação Patrimonial				
Cl. Tipo Bem	Designação	Bruto	Líquido	Aquisições	Reavaliações e outras alterações	Grandes reparações ou melhorias	Total	Abates	Desvalorizações	Amortizações		Bruto	Líquido	Bruta	Líquida	
										Do exercício	Acumuladas					Total
(1)	(2)	(3)	(4)	(5)	(6)	(7)	(8=5+6+7)	(9)	(10)	(11)	(12)	(13=9+10+11)	(14=3+8-9-10)	(15=14-12)	(16=14-3)	(17=15-4)
401 06 01	IMOVEIS URBANOS COM FINALIDADE OPERATIVA (DOMINIO PUBLICO), TERRENOS INCLUIDOS EM PLANOS DE URB. COM CAPACIDADE CONSTRU., EN AGLOMERADOS URBANOS	4.094.488,20	4.094.488,20									4.094.488,20	4.094.488,20			
401 06 02	IMOVEIS URBANOS COM FINALIDADE OPERATIVA (DOMINIO PUBLICO), TERRENOS INCLUIDOS EM PLANOS DE URB. COM CAPACIDADE CONSTRU., EM ZONA DIFERENCIADA DE AGLOMERADO URBANO	395.200,00	395.200,00									395.200,00	395.200,00			
401 06 99	IMOVEIS URBANOS COM FINALIDADE OPERATIVA (DOMINIO PUBLICO), TERRENOS INCLUIDOS EM PLANOS DE URB. COM CAPACIDADE CONSTRU., OUTROS TERRENOS	83.000,00	83.000,00									83.000,00	83.000,00			
401 07 04	IMOVEIS URBANOS COM FINALIDADE OPERATIVA (DOMINIO PUBLICO), TERRENOS SITUADOS DENTRO DO PERIMETRO URBANO, DESTINADOS A EQUIPAMENTO PUBLICO	1.315.600,00	1.315.600,00									1.315.600,00	1.315.600,00			
401 07 99	IMOVEIS URBANOS COM FINALIDADE OPERATIVA (DOMINIO PUBLICO), TERRENOS SITUADOS DENTRO DO PERIMETRO URBANO, OUTROS TERRENOS	1.543.050,19	1.543.050,19	39.812,30			39.812,30					1.582.862,49	1.582.862,49	39.812,30	39.812,30	
402 01 99	IMOVEIS RUSTICOS (DOMINIO PUBLICO), TERRENOS NÃO INCLUIDOS EM PLANO DE URBANIZAÇÃO, SOLO PARA OUTROS FINS	73.300,00	73.300,00	1.735,00			1.735,00					75.035,00	75.035,00	1.735,00	1.735,00	
	Total	7.504.638,39	7.504.638,39	41.547,30			41.547,30					7.546.185,69	7.546.185,69	41.547,30	41.547,30	

ENTIDADE
MUN. M. DOURO

MAPA SÍNTESE DOS BENS INVENTARIADOS

Ano : 2019

Página: 49

CONTA IMOBILIZADO : 45.2 - Edifícios

Data de Emissão : 2020/02/17

Classificador Geral		Patrimonio inicial		Acréscimos Patrimoniais			Diminuições Patrimoniais			Patrimonio Final		Variação Patrimonial				
Cl. Tipo Bem	Designação	Bruto	Líquido	Aquisições	Reavaliações e outras alterações	Grandes reparações ou melhorias	Total	Abates	Desvalorizações	Amortizações		Bruto	Líquido	Bruta	Líquida	
										Do exercício	Acumuladas					Total
(1)	(2)	(3)	(4)	(5)	(6)	(7)	(8=5+6+7)	(9)	(10)	(11)	(12)	(13=9+10+11)	(14=3+8-9-10)	(15=14-12)	(16=14-3)	(17=15-4)
401 02	IMOVEIS URBANOS COM FINALIDADE OPERATIVA (DOMINIO PUBLICO), EDIFICAÇÕES PARA SERVIÇOS, INSTALAÇÃO DE SERVIÇOS DE NATUREZA CULTURAL	2.484.051,23	1.373.373,23							91.412,47		2.484.051,23	1.281.960,76			
	Total	2.484.051,23	1.373.373,23							91.412,47		2.484.051,23	1.281.960,76			-91.412,47

ENTIDADE
MUN. M. DOURO

Data de Emissão : 2020/02/17

CONTA IMOBILIZADO : 45.2 - Edifícios

MAPA SÍNTESE DOS BENS INVENTARIADOS

Ano : 2019

Página: 50

Classificador Geral		Patrimônio inicial		Acréscimos Patrimoniais				Diminuições Patrimoniais			Patrimônio Final		Variação Patrimonial			
		Bruto	Líquido	Aquisições	Reavaliações e outras alterações	Grandes reparações ou melhorias	Total	Abates	Desvalorizações	Amortizações	Bruto	Líquido	Bruta	Líquida		
Cl.	Designação	(3)	(4)	(5)	(6)	(7)	(8=5+6+7)	(9)	(10)	(11)	(12)	(13=9+10+11)	(14=3+8-9-10)	(15=14-12)	(16=14-3)	(17=15-4)
401 02	IMOVEIS URBANOS COM FINALIDADE OPERATIVA (DOMINIO PUBLICO), EDIFICAÇÕES PARA SERVIÇOS, INSTALAÇÃO DE SERVIÇOS DE NATUREZA ESCOLAR	1.680.813,39	1.131.579,46							42.248,77	591.482,70	42.248,77	1.680.813,39	1.089.330,69		-42.248,77
401 02	IMOVEIS URBANOS COM FINALIDADE OPERATIVA (DOMINIO PUBLICO), EDIFICAÇÕES PARA SERVIÇOS, INSTALAÇÃO DE SERVIÇOS DE NATUREZA HOSPITALAR	3.709.030,45	1.617.006,49							84.530,25	2.176.554,21	84.530,25	3.709.030,45	1.532.476,24		-84.530,25
401 08	IMOVEIS URBANOS COM FINALIDADE OPERATIVA (DOMINIO PUBLICO), COM FINALIDADE SOCIO-CULTURAL, BIBLIOTECAS	841.070,87	673.516,92							14.133,99	181.687,94	14.133,99	841.070,87	659.382,93		-14.133,99
	Total	8.714.965,94	4.795.476,10							232.325,48	4.151.815,32	232.325,48	8.714.965,94	4.563.150,62		-232.325,48

ENTIDADE

MUN. M. DOURO

Data de Emissão : 2020/02/17

CONTA IMOBILIZADO : 45.3 - Outras construções e infraestruturas

MAPA SÍNTESE DOS BENS INVENTARIADOS

Ano : 2019

Página: 50

Classificador Geral		Patrimônio inicial		Acréscimos Patrimoniais				Diminuições Patrimoniais			Patrimônio Final		Variação Patrimonial			
		Bruto	Líquido	Aquisições	Reavaliações e outras alterações	Grandes reparações ou melhorias	Total	Abates	Desvalorizações	Amortizações	Bruto	Líquido	Bruta	Líquida		
Cl.	Designação	(3)	(4)	(5)	(6)	(7)	(8=5+6+7)	(9)	(10)	(11)	(12)	(13=9+10+11)	(14=3+8-9-10)	(15=14-12)	(16=14-3)	(17=15-4)
118 05	OUTROS BENS, EQUIPAMENTO PUBLICITÁRIO, QUADROS DE SINAIS	115.570,80	101.124,45							14.446,35	28.892,70	14.446,35	115.570,80	86.678,10		-14.446,35
401 04	IMOVEIS URBANOS COM FINALIDADE OPERATIVA (DOMINIO PUBLICO), CONSTRUÇÕES DIVERSAS, COMPLEXOS DESPORTIVOS	626.348,36	333.762,63							26.028,69	318.614,42	26.028,69	626.348,36	307.733,94		-26.028,69
401 04	IMOVEIS URBANOS COM FINALIDADE OPERATIVA (DOMINIO PUBLICO), CONSTRUÇÕES DIVERSAS, PISCINAS	502.880,95	360.625,29							13.381,97	155.637,63	13.381,97	502.880,95	347.243,32		-13.381,97
401 04	IMOVEIS URBANOS COM FINALIDADE OPERATIVA (DOMINIO PUBLICO), CONSTRUÇÕES DIVERSAS, CEMITÉRIOS	61.500,00	9.183,80							4.024,33	56.340,53	4.024,33	61.500,00	5.159,47		-4.024,33
401 04	IMOVEIS URBANOS COM FINALIDADE OPERATIVA (DOMINIO PUBLICO), CONSTRUÇÕES DIVERSAS, OUTRAS CONSTRUÇÕES	10832450,78	6.192.621,62	107.276,88			107.276,88	69.573,64		531.978,78	5.119.627,71	601.552,42	10.870.154,02	5.750.526,31	37.703,24	-442.095,31
	Total	12.138.750,89	6.997.317,79	107.276,88			107.276,88	69.573,64		589.860,12	5.679.112,99	659.433,76	12.176.454,13	6.497.341,14	37.703,24	-499.976,65

ENTIDADE
MUN. M. DOURO

Data de Emissão : 2020/02/17

CONTA IMOBILIZADO : 45.3

- Outras construções e infraestruturas

MAPA SÍNTESE DOS BENS INVENTARIADOS

Ano : 2019
Página: 51

Classificador Geral		Patrimônio inicial		Acréscimos Patrimoniais			Diminuições Patrimoniais			Patrimônio Final			Variação Patrimonial												
Cl. Tipo Bem	Designação	(1)	(2)	(3)	(4)	(5)	(6)	(7)	Total	(8=5+6+7)	(9)	(10)	Amortizações		Total	(11)	(12)	(13=9+10+11)	(14=3+8-9-10)	(15=14-12)	Bruta	Líquida			
													Reavaliações e outras alterações	Grandes reparações ou melhorias									Desvalorizações	Do exercício	Acumuladas
401 05	IMOVEIS URBANOS COM FINALIDADE OPERATIVA (DOMINIO PUBLICO), INFRA-ESTRUTURAS, RODOVIARIAS			5.590.519,20	1.831.655,08									266.183,61	4.025.047,73	266.183,61	5.590.519,20	1.565.471,47							
401 05	IMOVEIS URBANOS COM FINALIDADE OPERATIVA (DOMINIO PUBLICO), INFRA-ESTRUTURAS, REDES DE ESGOTOS			1.085.950,08	1.831.686,38									583.323,04	9.611.141,74	583.323,04	10.859.505,08	1.248.363,34							
401 05	IMOVEIS URBANOS COM FINALIDADE OPERATIVA (DOMINIO PUBLICO), INFRA-ESTRUTURAS, CAPTAÇÃO, TRATAMENTO E DISTRIBUIÇÃO DE ÁGUA			9.954.116,98	1.895.935,76									504.781,35	8.563.062,57	504.781,35	9.954.116,98	1.391.054,41							
401 05	IMOVEIS URBANOS COM FINALIDADE OPERATIVA (DOMINIO PUBLICO), INFRA-ESTRUTURAS, OUTRAS INFRA-ESTRUTURAS			20898251,09	8.370.493,34	1.349.031,16			1.349.031,16					1.071.893,14	13.599.650,89	1.071.893,14	22.247.282,25	8.647.631,36							
	Total			59.441.143,24	20.926.988,35	1.456.308,04			1.456.308,04					3.016.041,26	41.478.015,92	3.016.041,26	60.827.877,64	19.349.861,72							

ENTIDADE
MUN. M. DOURO

Data de Emissão : 2020/02/17

CONTA IMOBILIZADO : 45.5

- Bens do patrimonio historico, artistico e natural

MAPA SÍNTESE DOS BENS INVENTARIADOS

Ano : 2019
Página: 51

Classificador Geral		Patrimônio inicial		Acréscimos Patrimoniais			Diminuições Patrimoniais			Patrimônio Final			Variação Patrimonial											
Cl. Tipo Bem	Designação	(1)	(2)	(3)	(4)	(5)	(6)	(7)	Total	(8=5+6+7)	(9)	(10)	Amortizações		Total	(11)	(12)	(13=9+10+11)	(14=3+8-9-10)	(15=14-12)	Bruta	Líquida		
													Reavaliações e outras alterações	Grandes reparações ou melhorias									Desvalorizações	Do exercício
106 06	EQUIPAMENTO E MATERIAL RECREATIVO, DESPORTIVO, EDUCACAO, CULTU, OBRAS DE ARTE, MÓVEIS ANTIGOS, COLEÇÕES E ANTIGUIDADES, QUADROS																							
401 04	IMOVEIS URBANOS COM FINALIDADE OPERATIVA (DOMINIO PUBLICO), CONSTRUÇÕES DIVERSAS, OUTRAS CONSTRUÇÕES			74.359,20	25.187,76									3.717,96	52.889,40	3.717,96	74.359,20	21.469,80						
	Total			74.359,20	25.187,76									3.717,96	52.889,40	3.717,96	74.359,20	21.469,80						

ENTIDADE

MUN. DOURO

Data de Emissão : 2020/02/17

CONTA IMOBILIZADO : 45.9

- Outros bens de dominio publico

MAPA SÍNTESE DOS BENS INVENTARIADOS

Ano : 2019

Página: 52

Cl. Tipo Bem		Designacao	Patrimonio inicial		Acréscimos Patrimoniais				Diminuições Patrimoniais			Patrimonio Final		Variação Patrimonial			
			Bruto	Liquido	Aquisições	Reavaliações e outras alterações	Grandes reparações ou melhorias	Total	Abates	Devalorizações	Amortizações	Do exercicio	Acumuladas	Total	Bruto	Liquido	Bruta
(1)	(2)	(3)	(4)	(5)	(6)	(7)	(8=5+6+7)	(9)	(10)	(11)	(12)	(13=9+10+11)	(14=3+8-9-10)	(15=14-12)	(16=14-3)	(17=15-4)	
110 17 02		EQUIPAMENTO E MATERIAL PARA A INDUSTRIA , FORNOS, INSTALAÇÕES DE VAPOR E EQUIPA. DE SECAGEM INDUST. , CALDEIRAS	100.941,78								100.941,78		100.941,78				
401 04 99		IMOVEIS URBANOS COM FINALIDADE OPERATIVA (DOMINIO PUBLICO) , CONSTRUÇÕES DIVERSAS , OUTRAS CONSTRUÇÕES	3.069.568,13	902.814,23						152.300,51	2.319.054,41	152.300,51	3.069.568,13	750.513,72		-152.300,51	
401 05 99		IMOVEIS URBANOS COM FINALIDADE OPERATIVA (DOMINIO PUBLICO) , INFRA-ESTRUTURAS , OUTRAS INFRA-ESTRUTURAS	77.875,87	25.060,75						3.893,79	56.708,91	3.893,79	77.875,87	21.166,96		-3.893,79	
		Total	3.248.385,78	927.874,98						156.194,30	2.476.705,10	156.194,30	3.248.385,78	771.680,68		-156.194,30	

MUNICÍPIO DE
MIRANDA DO DOURO

ANO FINANCEIRO DE 2019

DOCUMENTOS DE PRESTAÇÃO DE CONTAS

**(Relatório Anual de monitorização e acompanhamento do PAEL - Programa de Apoio À
Economia Local e do Saneamento Financeiro)**

**MUNICÍPIO DE
MIRANDA DO DOURO**

ANO FINANCEIRO DE 2019

Certificação Legal de Contas

CERTIFICAÇÃO LEGAL DAS CONTAS

Opinião com Reservas

1. Auditámos as demonstrações financeiras anexas da **Câmara Municipal de Miranda do Douro**, que compreendem o balanço em 31 de Dezembro de 2019 que evidencia um total de **46.021.921 euros** e um total de fundos próprios de **33.365.474 euros**, incluindo um resultado líquido negativo de **1.804.157 euros**, a demonstração de resultados e os mapas de execução orçamental, que evidenciam um total de **14.162.035 euros** de despesa paga e um total de **16.652.822 euros** de receita cobrada, relativos ao ano findo naquela data, e o anexo às demonstrações financeiras que incluem um resumo das políticas contabilísticas significativas.
2. Em nossa opinião, exceto quanto aos possíveis efeitos da matéria referida na secção “ Bases para opinião com reservas”, as demonstrações financeiras anexas apresentam de forma verdadeira e apropriada, em todos os aspetos materiais, a posição financeira da **Câmara Municipal de Miranda do Douro em 31 de Dezembro de 2019**, o seu desempenho financeiro e a execução orçamental relativos ao ano findo naquela data de acordo com POCAL.

Bases para a opinião com Reservas

3. Apesar de termos feito um teste de circularização de saldos de extensão significativa, o número reduzido de respostas e os procedimentos alternativos de auditoria que usamos não nos permitiram obter a evidência considerada necessária para formarmos opinião sobre saldos de Outros devedores e Credores que, no seu conjunto, ascendem a € 361.955,23.
4. A nossa auditoria foi efetuada de acordo com as Normas Internacionais de Auditoria (ISA) e demais normas e orientações técnicas e éticas da Ordem dos Revisores Oficiais de Contas. As nossas responsabilidades nos termos dessas normas estão descritas na secção “Responsabilidades do auditor pela auditoria das demonstrações financeiras” abaixo. Somos independentes da Entidade nos termos da lei e cumprimos os demais requisitos éticos nos termos do código de ética da Ordem dos Revisores Oficiais de Contas.
5. Estamos convictos de que a prova de auditoria que obtivemos é suficiente e apropriada para proporcionar uma base para a nossa opinião.

Ênfases



6. Apesar de ter sido iniciada a implementação do sistema de contabilidade analítica no Município em 2014, mas ainda não se encontrar concluída à data de 31 de Dezembro de 2019 e constituir uma obrigatoriedade prevista no ponto 2.8.3 do POCAL, ainda não oferece condições de proporcionar a informação financeira necessária para a avaliação dos custos das obras executadas por administração direta e dos serviços prestados aos munícipes a que estão associados o pagamento de taxas por parte dos mesmos, tanto para efeitos de reconhecimento de eventuais ativos como de resultados.

A nossa opinião não é modificada em relação a esta matéria

Responsabilidades do órgão de gestão e do órgão de fiscalização pelas demonstrações financeiras

7. O órgão de gestão é responsável pela:
- preparação de demonstrações financeiras que apresentem de forma verdadeira e apropriada a posição financeira, o desempenho financeiro e a execução orçamental da Entidade de acordo com POCAL
 - elaboração do relatório de gestão nos termos legais e regulamentares aplicáveis;
 - criação e manutenção de um sistema de controlo interno apropriado para permitir a preparação de demonstrações financeiras isentas de distorção material devido a fraude ou erro;
 - adoção de políticas e critérios contabilísticos adequados nas circunstâncias; e
 - avaliação da capacidade da Entidade de se manter em continuidade, divulgando, quando aplicável, as matérias que possam suscitar dúvidas significativas sobre a continuidade das atividades.
8. O órgão de fiscalização (Assembleia Municipal) é responsável pela supervisão do processo de preparação e divulgação da informação financeira da Entidade.

Responsabilidades do auditor pela auditoria das demonstrações financeiras

9. A nossa responsabilidade consiste em obter segurança razoável sobre se as demonstrações financeiras como um todo estão isentas de distorções materiais devido a fraude ou erro, e emitir um relatório onde conste a nossa opinião. Segurança razoável é um nível elevado de segurança mas não é uma garantia de que uma auditoria executada de acordo com as ISA detetará sempre uma distorção material quando exista. As distorções podem ter origem em fraude ou erro e são consideradas

materiais se, isoladas ou conjuntamente, se possa razoavelmente esperar que influenciem decisões económicas dos utilizadores tomadas com base nessas demonstrações financeiras.

10. Como parte de uma auditoria de acordo com as ISA, fazemos julgamentos profissionais e mantemos ceticismo profissional durante a auditoria e também:
- identificamos e avaliamos os riscos de distorção material das demonstrações financeiras, devido a fraude ou a erro, concebemos e executamos procedimentos de auditoria que respondam a esses riscos, e obtemos prova de auditoria que seja suficiente e apropriada para proporcionar uma base para a nossa opinião. O risco de não detetar uma distorção material devido a fraude é maior do que o risco de não detetar uma distorção material devido a erro, dado que a fraude pode envolver conluio, falsificação, omissões intencionais, falsas declarações ou sobreposição ao controlo interno;
 - obtemos uma compreensão do controlo interno relevante para a auditoria com o objetivo de conceber procedimentos de auditoria que sejam apropriados nas circunstâncias, mas não para expressar uma opinião sobre a eficácia do controlo interno da Entidade;
 - avaliamos a adequação das políticas contabilísticas usadas e a razoabilidade das estimativas contabilísticas e respetivas divulgações feitas pelo órgão de gestão;
 - concluímos sobre a apropriação do uso, pelo órgão de gestão, do pressuposto da continuidade e, com base na prova de auditoria obtida, se existe qualquer incerteza material relacionada com acontecimentos ou condições que possam suscitar dúvidas significativas sobre a capacidade da Entidade para dar continuidade às suas atividades. Se concluirmos que existe uma incerteza material, devemos chamar a atenção no nosso relatório para as divulgações relacionadas incluídas nas demonstrações financeiras ou, caso essas divulgações não sejam adequadas, modificar a nossa opinião. As nossas conclusões são baseadas na prova de auditoria obtida até à data do nosso relatório. Porém, acontecimentos ou condições futuras podem levar a que a Entidade descontinue as suas atividades;
 - avaliamos a apresentação, estrutura e conteúdo global das demonstrações financeiras, incluindo as divulgações, e se essas demonstrações financeiras representam as transações e acontecimentos subjacentes de forma a atingir uma apresentação apropriada;
 - comunicamos com os encarregados da governação, entre outros assuntos, o âmbito e o calendário planeado da auditoria, e as conclusões significativas da auditoria incluindo qualquer deficiência significativa de controlo interno identificado durante a auditoria.



Fernando Peixinho & José Lima - SROC Lda

Sociedade de Revisores Oficiais de Contas

11. A nossa responsabilidade inclui ainda a verificação da concordância da informação constante do relatório de gestão com as demonstrações financeiras.

RELATO SOBRE OUTROS REQUISITOS LEGAIS E REGULAMENTARES

Sobre o relatório de gestão

12. Em nossa opinião, o relatório de gestão foi preparado de acordo com as leis e regulamentos aplicáveis em vigor e a informação nele constante é coerente com as demonstrações financeiras auditadas, não tendo sido identificadas incorrecções materiais.

Bragança, 14 de Março de 2020

Fernando José Peixinho de Araújo Rodrigues (ROC n.º 1047)
em representação da S.R.O.C. n.º 92 – Fernando Peixinho & José Lima, Lda



Fernando Peixinho & José Lima - SROC Lda



Sociedade de Revisores Oficiais de Contas

**RELATÓRIO ANUAL
DE
AUDITORIA
EM**

31 de Dezembro de 2019

CÂMARA MUNICIPAL DE MIRANDA DO DOURO



RELATÓRIO ANUAL DE AUDITORIA EXTERNA

Ex.^{mos} Membros da Assembleia Municipal do Município de Miranda do Douro

Ex. ^{mo} Senhor Presidente da Câmara Municipal de Miranda do Douro

Ex.^{mos} Senhores Vereadores do Município de Miranda do Douro

Ex.^{mos} Senhores

Introdução

1. O presente relatório é emitido nos termos da alínea d), do n.º 2 do art.º 77.º, da Lei n.º 73/2013, de 03 de Setembro e, subsidiariamente, no cumprimento dos deveres de fiscalização previstos no Código das Sociedades Comerciais e também tendo em atenção as disposições insertas no Estatuto do Revisor Oficial de Contas, mormente o veiculado dos deveres previstos no Estatuto da Ordem dos Revisores Oficiais de Contas constante da Lei n.º 140/2015, de 7 de Setembro.

Âmbito

2. Procedemos à revisão legal desse Município e ao exame das suas contas relativas ao exercício findo em 31 de Dezembro de 2019, de acordo com as Normas Internacionais de Auditoria (ISA) e demais normas e orientações técnicas e éticas da Ordem dos Revisores Oficiais de Contas e com a profundidade considerada necessária nas circunstâncias. Em consequência do exame efetuado emitimos a respetiva Certificação Legal das Contas.

Trabalhos Efetuados

3. De entre outros, executámos os seguintes procedimentos:

- Acompanhamento dos aspectos essenciais da gestão do Município, tendo para o efeito solicitado e obtido os esclarecimentos considerados necessários, com o Chefe da Divisão Administrativa e Financeira, com quem fizemos reuniões periódicas para analisar o desempenho e determinados procedimentos relacionados com o controlo interno e com a evolução das operações.
- Apreciação da adequação e consistência das políticas contabilísticas adoptadas pelo Município tendo, neste particular, sido feitos testes à valorização dos diferentes elementos do ativo. Verificámos ainda a sua adequada divulgação, ou não, no Anexo.



- Verificação da conformidade das demonstrações financeiras que compreendem o Balanço, a Demonstração dos Resultados, o respetivo Anexo e a Demonstração de Fluxos de Caixa, com as normas constantes no Plano Oficial de Contabilidade das Autarquias Locais e demais normas contabilísticas aplicáveis.
- Verificação da conformidade das demonstrações financeiras com os registos contabilísticos que lhes servem de suporte
- Verificação da execução orçamental de acordo com o orçamento e plano aprovados e tendo em atenção as alterações e revisões orçamentais efetuadas.
- Análise do cumprimento das obrigações de natureza contratual, designadamente as referentes ao P.A.E.L. e do plano de saneamento financeiro.
- Revisão do sistema de controlo interno existente no Município, com especial incidência nas áreas de aquisições de bens e serviços, recepção de compras, aquisições e abates de imobilizado, contas a pagar, cauções e garantias prestadas por terceiros, vendas e prestações de serviços (cobrança de taxas e licenças), expedição e contas a receber, contas de custos com o pessoal tendo sido efetuados os testes de conformidade apropriados.
- Análise da informação financeira divulgada, tendo sido efetuados os testes substantivos seguintes, que considerámos adequados nas circunstâncias em função da materialidade dos valores envolvidos:
 - Tratamento de todos os dados do Imobilizado extraídos da aplicação POCAL e Património, para efectuar a respetiva consonância de registo entre as duas aplicações.
 - Analisámos e realizámos testes às reconciliações bancárias apresentadas pelo Município;
 - Confirmação direta e por escrito junto de terceiros (bancos, fornecedores, outros devedores e credores, advogados, seguradoras) dos saldos das contas, responsabilidades e garantias prestadas ou obtidas, análise e teste das reconciliações subsequentes preparadas pelo Município, tendo sido utilizados procedimentos alternativos nos casos em que não foi possível obter resposta;
 - Teste as operações de inventariação física das existências,
 - Inspeção documental dos principais elementos do imobilizado corpóreo, designadamente das aquisições efectuadas no decurso do exercício, confirmação directa da titularidade dos bens sujeitos a registo e dos eventuais ónus ou encargos incidentes sobre tais;
 - Análise e teste dos vários elementos de custos, proveitos, perdas e ganhos registados no exercício, com particular atenção ao seu balanceamento, diferimento e acréscimo;
 - Análise das situações justificativas da constituição de ajustamentos para redução de ativos, para passivos ou responsabilidades contingentes ou para outros riscos;



- Verificação das situações relacionadas com o cumprimento da legalidade e da entrega das retenções de impostos e contribuições às Entidades competentes;
- Apreciação da política de seguros do imobilizado e do pessoal, incluindo a atualização dos capitais seguros;
- Verificação do cumprimento das normas legais aplicáveis, nomeadamente, em matéria de empregadas e fornecimentos de bens e serviços.
- Verificação do cumprimento das normas legais aplicáveis, à assunção da despesa.
- Verificação da facturação emitida nas diversas aplicações correlacionado os dados comunicados via e-fatura e declarações periódicas de IVA.

Informações/Anotações da auditoria e revisão das contas

4. Em consequência do trabalho efetuado, e para além dos aspectos referidos na Certificação Legal das Contas, entendemos dever relatar o seguinte:

4.1 Sistema de controlo interno

- Do acompanhamento que fizemos quanto à evolução do sistema de controlo interno anotamos as seguintes situações:

- i. Como já referimos nos relatórios anteriores, relativamente às disponibilidades, verificámos que o Caixa não funciona através de um fundo fixo. Apesar do manual de procedimentos estabelecer que o valor em Caixa não deve ultrapassar € 6.000,00 verifica-se não existir cumprimento e controlo sobre essa disposição, o que faz com que os valores em Caixa não tenham uma definição rigorosa quanto ao montante que deve ser considerado como fundo fixo. O numerário e os valores suportados em documentos que integram o Caixa e que estão sob a responsabilidade do Tesoureiro não estão sujeitos a contagens físicas efetuadas com carácter periódico e de surpresa, ou seja, parece só haver evidência de contagens físicas ao Caixa apenas aquando do encerramento das contas de cada ano económico, no final e no início do mandato do órgão executivo ou do órgão que o substitui e quando há substituição do Tesoureiro. Reiteramos a opinião que as contagens físicas ao Caixa deveriam ser efetuadas, pelo menos, trimestralmente e, além disso, deveriam ser lavrados termos de contagem dos montantes sob responsabilidade do Tesoureiro, devidamente assinados pelos seus intervenientes, isto para além de, como estipula o manual de procedimentos e de controlo interno, dever existir um fundo fixo de caixa, sujeito a conferências regulares e a reposições de carácter mensal;



- ii. À semelhança do que dissemos em relatórios anteriores a elaboração das reconciliações bancárias é efectuada pelo Tesoureiro, que tem acesso às contas correntes, o que consubstancia uma incompatibilidade de funções (as reconciliações bancárias não devem ser feitas por quem paga e/ou recebe). Preferencialmente, e tendo em atenção as disposições sobre a eficácia do controlo interno, sugere-se que as reconciliações bancárias sejam elaboradas por um funcionário que não pertença à Tesouraria e que na contabilidade não tenha acesso às contas correntes, o que naturalmente exige a definição de acessos/perfis informáticos, de modo a salvaguardar qualquer incompatibilidade funcional;
- iii. Com relação à área dos stocks/existências, através dos testes realizados, aquando da inventariação física, verificámos que o sistema de controlo interno não dá garantia de ser capaz de detetar uma utilização inadequada dos ativos em armazém nem uma eficaz salvaguarda da sua integridade, pese embora se ter vindo a verificar melhorias face aos anos anteriores. Os movimentos de mercadorias e de matérias-primas não são todos controlados pelo armazém, indo alguns directamente para as obras, o que, naturalmente, fragiliza os mecanismos de controlo físico dos inventários.
- iv. Tal como referimos, em muitas situações, os materiais, ainda que requisitados pelo armazém, são transferidos directamente para a obra pelo fornecedor. Tal operação não é objecto de registo no armazém que, se houver sobras, não regista qualquer entrada porque também não houve registo de qualquer dessas saídas. Por tais factos não é possível a mensuração dos ativos “existências”, nem enquanto matérias-primas e subsidiárias, nem no que respeita à valorização dos produtos e trabalhos em curso. Aquando das contagens de inventário verificamos a existência de diversos artigos com elevado número de stock mas com reduzida rotação, o que pode indiciar obsolescência ou matérias de reduzido grau de utilização;
- v. No que concerne ao controlo do imobilizado registamos o facto da Secção do Património continuar a não proceder à verificação física periódica dos bens do ativo imobilizado, de modo a controlar a permanência e integridade desses bens em poder do Município. Com efeito, o imobilizado é uma área com grande significado material e, nessa conformidade, implica a existência de medidas de controlo interno específicas, que garantam a fiabilidade dos valores constantes nas contas do Município e a integridade dos bens registados e que são propriedade do Município.
- vi. A gestão do imobilizado, designadamente, no que se refere aos seus custos de manutenção, requer um sistema de informação sujeito a permanente actualização e, ainda, complementado com um controlo físico efetuado por amostragem ao longo do exercício.
- vii. Reiteramos o facto de o Município:
 - Não possuir projetos de execução de obras por administração directa, assim como a mensuração de todos os imputs utilizados, implicando o seu não reconhecimento e



valorização e, também, a falta de registo contabilístico dos trabalhos efetuados pela própria entidade;

viii. Anotamos, também, o facto de, não obstante o ponto 2.8.3. do POCAL estabelecer a obrigatoriedade de implementar o sistema de contabilidade analítica, o mesmo se encontrar em fase de implementação, e sobre o qual anotamos os seguintes aspetos:

- Apenas os custos com matérias-primas estão a ser imputados diretamente às funções;
- O uso/utilização de máquinas está configurado, mas os serviços não estão a imputar esses custos aos produtos/serviços como custos diretos, ou seja, não são relevados para efeito de determinação do custo do produto (obra) ou serviço;
- O custo hora da mão-de-obra está calculado, mas também não está a ser imputado às atividades/serviços; e
- Todos os serviços estão configurados na aplicação de gestão de actividades.

4.2. Definição da Materialidade

O nosso trabalho foi planeado com base na avaliação de um risco global de controlo médio, ponderadas todas as componentes do controlo interno e a sua influência no risco de controlo global, ou seja, há áreas com menor risco de controlo do que outras. Tendo por base os valores retirados das Demonstrações Financeiras de 2018, incluindo os mapas de execução orçamental da receita e da despesa, ajustámos a materialidade global em € 197.498,00 e uma materialidade de execução de € 138.249,00, em relação às rubricas de maior expressão (imobilizado e devedores e credores) e de € 65.833,00 nas rubricas de menor expressão (inventários, Estado, acréscimos e diferimentos) e uma materialidade de zero nas rubricas de depósitos em bancos e de financiamentos, já que verificámos a integralidade dos saldos.

4.3 Notas sobre os trabalhos efetuados e respetivas conclusões

1 – Disponibilidades

11 – Caixa

Em relação à tesouraria foi feita a contagem física do Caixa e foram feitos testes de verificação dos saldos das folhas do Caixa e não detetámos qualquer divergência entre os valores inscritos nos registos e os valores em cofre que, de resto, validámos através de procedimentos de análise documental feitos à data a que nos foi possível efetuar esses testes.

Esta rubrica apresenta, a 31 de Dezembro, um saldo no valor de € 4.955,23.



12 – Depósitos em Instituições Financeiras

O Município prepara reconciliações bancárias para todas as contas de Depósitos em Instituições Financeiras. O saldo global desta rubrica ascende a € 3.082.673,86.

Procedemos à circularização de todas as Instituições Bancárias com quem o Município tem operações ativas. Das 6 (seis) entidades circularizadas (Novo Banco, Millenium BCP, Santander Totta, C.G.D., Crédito Agrícola e Montepio) apenas não obtivemos resposta do Santander Totta.

O trabalho desenvolvido consistiu em testes de conformidade e de verificação substantiva das reconciliações bancárias preparadas pelo Município o que nos permitiu concluir que as 9 (nove) contas bancárias estão adequadamente conciliadas.

Em relação às contas no banco “124 – CGD” e “125 – CCAM”, verificámos que se encontram ativas três e duas contas bancárias respetivamente. Todavia, na contabilidade apenas figura uma conta. Não obstante, reconciliámos, individualmente, cada uma das contas bancárias. Somos de opinião que, na contabilidade, deveriam ser criadas contas divisionárias de acordo com o número de contas bancárias que o Município tem em cada Instituição Bancária de modo a cada uma delas refletir somente os movimentos que efectivamente lhe dizem respeito.

Continuam ativas duas garantias no Novo Banco, no montante total de 142.157,40 € e quatro garantias na Caixa Geral de Depósitos, no valor global de 15.000,00 €, as quais se encontram devidamente divulgadas no Anexo ao Balanço e à Demonstração de Resultados.

2 – Terceiros

21 - Clientes

Não obstante os “clientes, contribuintes e utentes” apresentarem um saldo no valor de € 125.834,09 o facto de serem sujeitos individuais impossibilitou-nos de procedermos ao teste de circularização de saldos com a extensão necessária para a obtenção da evidência sobre o saldo em dívida.

No entanto, efetuámos procedimentos alternativos, designadamente análise às contas correntes dos principais devedores, de modo a obtermos um grau de segurança aceitável sobre os valores constantes na informação financeira relatada. Acresce que, da análise e avaliação que fizemos ao controlo interno à área dos clientes, ficámos com a convicção que os procedimentos de controlo nos permitem obter uma segurança razoável sobre os valores relevados nessas entidades.

De notar que a rubrica “21.8 – Clientes, contribuintes e utentes de cobrança duvidosa” apresenta um saldo no valor de € 28.638,47, cujas dívidas são referentes ao consumo de água e cujos valores estão provisionados.

22 - Fornecedores

A 31 de Dezembro de 2019 apresenta saldo nulo.

23 - Empréstimos obtidos

Em relação aos empréstimos obtidos verificámos que houve uma diminuição do saldo em dívida que passou de € 4.440.889,49, em 31 de Dezembro de 2018, para € 3.634.066,41 em 31 Dezembro de 2019.

Procedemos à circularização de saldos das Instituições de Crédito com as quais o Município tem financiamentos em curso (C.G.D., Millenium BCP, Novo Banco, CCAM e Direção Geral do Tesouro). Obtivemos resposta de todas as entidades.

De acordo com os registos contabilísticos confirmámos a existência de dez linhas de crédito (empréstimos bancários de curto e de médio e longo prazo), das quais, as de curto prazo, se venceram e foram liquidadas no decurso do exercício de 2019. Verificámos a concordância dos registos contabilísticos através da execução de testes de conformidade e de verificação substantiva, o que nos permitiu concluir que todas as linhas de crédito têm a situação regularizada, ou seja, cumpridas tempestivamente as obrigações de liquidação do serviço da dívida (amortizações de capital e juros).

A 31 de Dezembro de 2019 os empréstimos bancários, em termos da dívida total do Município, representam 96%.

De acordo com o mapa enviado pelo Município para a DGAL, através do portal Autárquico - SIAL (Sistema de Informação Integrado de Autarquias Locais,) apresenta uma margem disponível, por utilizar, de € 2.872.754, apesar de apenas só poder usar, no exercício económico subsequente, cerca de 20% da margem disponível, nos termos previstos na alínea b) do n.º 3 do art.º 52.º da Lei 73/2013, de 03 de Setembro.

24 - Estado

Esta rubrica inclui as relações financeiras do Município com o Estado, Caixa Geral de Aposentações, ADSE e a Segurança Social, nomeadamente, no que concerne à retenção de impostos e às contribuições resultantes do pagamento de remunerações.

Em relação às rubricas referentes à conta 24 – Estado e Outros Entes Públicos não detetámos nenhuma divergência entre o valor registado na contabilidade e o valor das guias que serviram de pagamento aos diferentes tributos/contribuições. As contribuições e impostos retidos têm sido pagos, pontualmente, dentro do prazo previsto na lei.

No que concerne às contribuições da Segurança Social e Caixa Geral de Aposentações chamamos a atenção para o facto do registo das contribuições a cargo da entidade ser efetuado aquando do

pagamento, ou seja, a 31 de Dezembro tais valores não aparecem relevados na conta 245 – XXXX, o que se verifica apenas em Janeiro de 2020. Estimamos que as contribuições, a cargo do Município, relativas à Segurança Social e Caixa Geral de Aposentações, sejam, referentes ao mês de Dezembro de 2019, de € 15.080,02 e € 27.335,09, respetivamente. Tal situação deverá ser corrigida na medida em que constitui uma desconformidade nos termos da normalização contabilística aplicável e uma subvalorização do passivo e uma sobrevalorização do resultado nesse valor.

25 – Devedores e Credores pela Execução do Orçamento

Em relação à conta 25 – Devedores e credores pela execução do orçamento, procedemos à verificação documental baseada numa amostra considerada significativa a processos de despesa, ou seja, o nosso trabalho incidiu na verificação da rubrica 25.2 – Credores pela execução do orçamento. O trabalho realizado nesta área baseou-se, essencialmente, na verificação da classificação económica, patrimonial e de todo o processo que acompanha a realização da despesa, nomeadamente, no que se refere à sua autorização (verificação da existência de fundos disponíveis), ao seu cabimento e compromisso.

Da análise documental efectuada não verificámos situações de incumprimento procedimental e processual no que concerne às diversas fases da despesa.

26 - Outros devedores e credores

Esta rubrica apresenta a 31 de Dezembro de 2019 um saldo credor de € 469.845,84.

Da análise a que procedemos aos saldos das contas de entidades credoras inscritas na rubrica geral de “outros devedores e credores” seleccionámos 15 com materialidade mais significativa, quer ao nível dos saldos quer dos movimentos.

Nessa conformidade foram enviadas cartas acompanhadas da conta corrente emitida a partir dos livros e registos e foi pedido a cada uma dessas entidades credoras que nos respondesse a confirmar o saldo e nos enviasse a respetiva conta corrente.

Dessas 15 entidades, não obstante terem sido feitas várias insistências para que nos fosse respondida a nossa carta e enviada a conta corrente, apenas responderam duas entidades confirmando o saldo.

Não obstante termos procedido ao teste de circularização de saldos das contas de “Outros Devedores e Credores” (essencialmente constituídos por empresas prestadoras de serviços de empreitadas de obras públicas) e não termos obtido um número de respostas razoável, mesmo utilizando procedimentos alternativos de auditoria, não nos foi possível obter a evidência necessária para formarmos opinião sobre a razoabilidade de saldos no valor global € 361.955,23.

Face às circunstâncias descritas e à materialidade definida para esta área, a evidência obtida não nos permite formar opinião sobre a razoabilidade dos saldos de fornecedores/outros credores, designadamente quanto à verificação das asserções mensuração e existência.

27 - Acréscimos e Diferimentos

Em relação a esta rubrica verificámos todos os procedimentos de especialização de exercícios (custos e proveitos), nomeadamente as suas estimativas e respetiva consistência. Dos testes realizados pela equipa de auditoria às contas de acréscimos e diferimentos não foram detetados erros ou omissões que ponham em causa o princípio da especialização e concomitantemente foi-nos possível obter a evidência necessária ao nível das asserções mensuração e existência.

29 – Provisões

Do teste de circularização efetuado ao advogado/jurista, verificámos a existência de diversos processos interpostos contra o Município. O valor global desses processos ascende a € 1.588.320,50, sendo que no decurso do exercício de 2019, e de acordo com a informação disponibilizada, foram registados reforços de provisões no montante global de € 47.929,50 e reversões de provisões no valor de €19.250,00.

3 - Inventário/Existências

Verificámos que o registo dos materiais que se destinam às obras é feito, para cada obra, através de uma folha de obra para registar os consumos requisitados ao armazém.

De notar que a não existência de controlo físico dos consumos de materiais associados às obras realizadas por administração directa (os materiais são colocados diretamente nas obras sem passarem pelo controlo físico do pessoal do armazém), se traduz numa subvalorização do ativo e do capital próprio do Município. Apesar do Município ter implementada a contabilidade de custos (analítica), não se encontra totalmente em funcionamento conforme referimos no ponto 4.1 alínea iv).

Procedemos à comparação dos valores registados na contabilidade com o mapa gerado pela aplicação do aprovisionamento, designadamente, o mapa que nos fornece informação sobre as existências finais, por conta e por artigo. Dessa análise não detetámos distorções materialmente relevantes, pelo que damos como verificada as asserções da mensuração existência e respetiva valorização.

Relativamente ao teste às contagens físicas chamamos à atenção para os seguintes aspectos:

- Não existe um manual de inventário;
- Relativamente aos materiais (cimento, areia, tijolos, etc), verificámos que vão diretamente



para as obras por administração direta, sem que haja um controlo rigoroso (registo de armazém, ou seja, entrada/saída);

- Da confirmação que fizemos às contagens realizadas verificamos a existência de determinados artigos com elevadas quantidades mas com reduzida rotação de stock.

A 31 de Dezembro de 2019 rubrica “36 – Matérias-primas, Subsidiárias e de Consumo” possui um saldo de € 134.877,61.

4 – Imobilizado

41- Investimentos Financeiros

Durante o ano 2019 esta rubrica apenas registou o ajustamento da participação na Resíduos do Nordeste e a regularização da participação na Miranda Cultural e Rural, EM.

Em 31 de Dezembro de 2019 apresenta um saldo € 508.503,50.

42- Imobilizado Corpóreo

Em relação ao imobilizado corpóreo verificámos as aquisições com valores mais expressivos, através do documento de suporte, assim como as transferências/correcções de imobilizado.

Dos documentos analisados não foram detetadas distorções materialmente relevantes, ou seja, damos como verificada a asserção mensuração. A 31 de Dezembro de 2019 apresenta um saldo de € 10.498.544,38.

43- Imobilizado Incorpóreo

Relativamente ao Imobilizado Incorpóreo não se verificaram registos no decurso do exercício de 2019, apresentando um saldo de € 352.034,41.

44 - Imobilizado em Curso

Os movimentos ocorridos, no decurso do ano de 2019, em “Imobilizado em Curso”, têm por base a realização de obras e a transferência para Imobilizado Corpóreo com base nos autos de receção provisória. Dos testes realizados estamos em condições de darmos como verificadas as asserções plenitude e mensuração. A 31 de Dezembro de 2019 esta rubrica apresenta um saldo de € 3.578.557,39.

45 – Bens de Domínio Publico

Os aumentos registados na conta “45 – Bens de Domínio Publico” derivam maioritariamente de correções entre rubricas do imobilizado. A 31 de Dezembro de 2019 apresenta um saldo de € 80.411.774,25.

Valorimetria adoptada

Confirmámos que a valorimetria adotada para a generalidade dos ativos imobilizados é a do custo de aquisição. Porém, no que se refere aos bens produzidos (construídos) por administração direta, detetámos que o processo de imputação de custos apresenta insuficiências notórias para efeitos da valorização plena desses ativos, na medida em que só é imputado o material destinado à obra, não sendo considerados os custos com o pessoal (embora esteja a ser calculado através da gestão de atividades), amortização de máquinas e viaturas propriedade da autarquia, consumíveis e outros gastos gerais relacionados com a obra, ou seja, esses custos não imputados pelo Município são reconhecidos como custo do exercício e não são capitalizados na construção do ativo.

Concomitantemente, não é relevado qualquer valor na rubrica “Trabalhos para a Própria Entidade”. Daí que tal situação produza uma infra valoração dos ativos e, por consequência, uma subvalorização do património líquido e do resultado do exercício.

De assinalar que numa ótica orçamental essa despesa é tratada como despesa corrente quando, em alguns casos, é, pela sua natureza e destino, uma despesa de capital.

Por insuficiência documental não nos foi possível efectuar um levantamento das obras realizadas por administração direta de forma a aferir com fiabilidade os custos suportados pelo Município relacionados com cada obra e a essa não imputados, para efeitos da relevação do seu valor contabilístico e patrimonial, não sendo no contexto do planeamento do trabalho uma materialidade relevante.

Amortizações

Procedemos à realização do teste às amortizações do exercício realizando a correlação entre a aplicação POCAL e a aplicação de gestão do Património. Dos testes efetuados não foi detetada nenhuma divergência material. Do teste realizado às taxas de amortização e, consequentemente, às amortizações do período não verificamos qualquer distorção.

5 - Fundos Próprios

No decorrer do exercício de 2019 foi contabilizado no património os Lotes 19 e 20 da Zona Industrial no valor de € 68.045,63 que, à data de aplicação do Pocal como referencial contabilístico, não foram valorizadas nem registadas contabilisticamente. Verificamos também a transferência da participação que a Associação Terra Fria tinha na Resíduos do Nordeste, SA no montante de € 2.447,00.

Em relação à rubrica “59 – Resultados Transitados”, verificámos o registo da fatura n.º 12/2019 no valor de € 27.038,10 da AMDS referente às despesas correntes do 1º semestre de 2018, uma regularização associada a um subsídio ao investimento no montante de € 5.654,99 e a regularização de dois bens de imobilizado no montante global de € 6.131,55 que haviam sido registados como custo de 2018.

6 – Custos e perdas

1. Conteúdo

Título	SALDO 2019	SALDO 2018	Variação	% Variação
Custos	13 228 451,28	11 946 076,80	1 282 374,48	10,73%
Custo das mercadorias vendidas e das matérias consumidas:	613 457,84	454 923,94	158 533,90	34,85%
Mercadorias	0,00	0,00	0,00	
Matérias	613 457,84	455 152,75	158 305,09	34,78%
Fornecimentos e serviços externos	3 788 366,41	3 413 816,30	374 550,11	10,97%
Custos com o pessoal:	3 354 638,02	3 042 888,69	311 749,33	10,25%
Remunerações	2 634 193,38	2 392 944,75	241 248,63	10,08%
Encargos sociais	720 444,64	649 943,94	70 500,70	10,85%
Transferências e subsídios correntes concedidos e prestações	1 085 005,22	948 496,16	136 509,06	14,39%
Amortizações do exercício	3 843 310,33	3 791 899,55	51 410,78	1,36%
Provisões do exercício	84 920,67	0,00	84 920,67	-100,00%
Outros custos e perdas operacionais	130 407,92	97 855,42	32 552,50	33,27%
Custos e perdas financeiros	107 116,62	111 947,71	-4 831,09	-4,32%
Custos e perdas extraordinários	221 228,25	84 249,03	136 979,22	162,59%

2. Trabalho Efectuado

Procedemos à verificação das principais rubricas tendo em atenção a sua variação em relação ao ano anterior e, em função dessa análise, procedemos à verificação e análise dos principais documentos de suporte de modo a obtermos a evidência julgada necessária nas circunstâncias.

3. Conclusões

Dos testes realizados pela equipa de auditoria no decorrer do exercício de 2019 às diferentes rubricas de custos não foram detetados erros ou distorções que possam influenciar de forma materialmente relevante as demonstrações financeiras. Em resultado dos testes realizados entendemos nada haver a relatar, permitindo-nos aferir sobre o cumprimento das asserções existência e mensuração.

Em termos globais a rubrica de custos registou um acréscimo, face ao período homólogo de 2018, no montante de € 1.282.374,48.

7 – Proveitos e Ganhos

1. Conteúdo

Título	SALDO 2019	SALDO 2018	Variação	% Variação
Proveitos	-11 424 294,41	-10 841 354,80	582 939,61	5,38%
Vendas e prestações de serviços:	1 101 007,33	920 164,46	180 842,87	19,65%
Vendas de mercadorias	0,00	0,00	0,00	
Vendas de produtos	371 342,28	336 120,77	35 221,51	10,48%
Prestações de serviços	729 665,05	584 043,69	145 621,36	24,93%
Impostos e taxas	1 009 755,47	1 015 001,20	-5 245,73	-0,52%
Variação da produção	0,00	0,00	0,00	
Trabalhos para a própria entidade	0,00	0,00	0,00	
Proveitos suplementares	908,85	372,00	536,85	144,31%
Transferências e subsídios obtidos	7 804 831,54	7 395 149,53	409 682,01	5,54%
Outros proveitos e ganhos operacionais	0,00	0,00	0,00	
Proveitos e ganhos financeiros	1 023 811,96	986 944,97	36 866,99	3,74%
Proveitos e ganhos extraordinários	483 979,26	523 722,64	-39 743,38	-7,59%



2. Trabalho efetuado

Procedemos à realização do teste de conformidade às vendas e prestação de serviços e à análise substantiva do conteúdo e extensão dessas contas e dos saldos relevados. Para tanto efetuámos também o teste ao corte de operações. Verificámos, de entre outros, as variações ocorridas nos principais elementos destas rubricas através da análise documental. Com relação ao teste ao corte de operações verificámos o cumprimento da especialização dos exercícios.

3. Conclusões

Dos testes realizados pela equipa de auditoria no decorrer do exercício de 2019 às diferentes rubricas de proveitos não foram detetados erros ou omissões que possam distorcer e influenciar de forma materialmente relevante as demonstrações financeiras. Em resultado dos testes realizados entendemos nada haver a relatar com a exceção da rubrica “75 – Trabalhos para a Própria Entidade” sobre a qual salientamos o facto de o Município ter realizado trabalhos através de meios próprios, ou seja, por administração direta e não ter utilizado esta rubrica para relevar os meios próprios e adquiridos destinados à construção das obras e imobilizado em geral, o que acabou por se traduzir numa subavaliação do resultado e numa omissão dos ativos em igual valor. Todavia não nos foi possível determinar tais diferenças pela impossibilidade de quantificação dos ativos construídos pelo Município através dos seus próprios meios sendo que, pela nossa estimativa e pelas indagações efetuadas, se encontra abaixo do valor da materialidade definida. Acresce que, nesta data, o Município apenas se encontra em fase de implementação de um sistema de contabilidade analítica, tal como está previsto no ponto 2.8.3. do POCAL. Em suma, a equipa de auditoria conseguiu obter a evidência considerada necessária nas circunstâncias sobre as asserções existência e mensuração.

Em termos globais a rubrica de proveitos registou um acréscimo face ao período homólogo de 2018 no montante de € 582.939,61.

3.4. Identificação de desvios entre os documentos do encerramento das contas

Relativamente a este ponto não detetamos qualquer tipo de desvio substancialmente relevante.

3.5. Acontecimentos Subsequentes

Não detetámos a ocorrência de acontecimentos após a data do encerramento das contas e até à data da emissão do presente relatório que, pelo seu possível efeito material, possam ter consequências na informação financeira futura.

3.6. Cumprimento das metas orçamentais

Os quadros que a seguir se apresentam evidenciam o conteúdo dos agregados da despesa e da receita:

DESPESA				
Corrente	Valores			
	Orçamentado	Pago	Variação	%
01-Despesa com pessoal	3 779 008,79	3 316 685,56	-462 323,23	-12,23%
02-Aquisição de bens e serviços	5 528 168,84	4 580 474,05	-947 694,79	-17,14%
03-Juros e outros encargos	97 206,51	90 557,97	-6 648,54	-6,84%
04-Transferências correntes	1 187 022,53	1 074 758,11	-112 264,42	-9,46%
05-Subsídios	50 800,00	12 830,00	-37 970,00	-74,74%
06-Outras despesas correntes	157 964,96	116 265,32	-41 699,64	-26,40%
	10 800 171,63	9 191 571,01	-1 608 600,62	-14,89%
Capital				
07-Aquisições de bens de capital	7 600 578,79	3 989 654,50	-3 610 924,29	-47,51%
08-Transferências e capital	184 923,02	123 868,86	-61 054,16	-33,02%
09-Activos financeiros	38 828,50	38 828,50	0,00	0,00%
10-Amortização empréstimos	820 285,91	818 111,96	-2 173,95	-0,27%
11-Outras despesas de capital	0,00	0,00	0,00	#DIV/0!
	8 644 616,22	4 970 463,82	-3 674 152,40	-42,50%
Totais de Despesas	19 444 787,85	14 162 034,83	-5 282 753,02	-27,17%

Da análise do quadro supra as despesas correntes, face ao orçamentado, apresentam um desvio, para menos, de € 1.608.600,62, ou seja, 14,89%. A rubrica que maior peso teve na diminuição das despesas correntes foi a “02 – Aquisição de bens e serviços” com uma variação favorável de € 947.694,79.

Relativamente às despesas de Capital verifica-se uma diminuição face ao orçamentado de € 3.674.152,40, tendo a rubrica “07 – Aquisições de bens de capital” apresentado uma variação, para menos, de € 3.610.924,29, sendo este o maior peso na diminuição global das despesas de capital.

RECEITA				
Corrente	Valores			
	Orçamentado	Cobrado	variação	%
01- Impostos directos	1 189 639,14	931 869,82	-257 769,32	-21,67%
02- Impostos indirectos	19 810,72	19 725,75	-84,97	-0,43%
04- Taxas multa e penalidades	55 038,60	55 956,11	917,51	1,67%
05- Rendimentos propriedade	1 136 123,45	1 135 471,43	-652,02	-0,06%
06- Transferências correntes	6 920 949,64	6 602 098,91	-318 850,73	-4,61%
07-Vendas de bens e serviços	1 078 138,57	1 069 050,20	-9 088,37	-0,84%
08- Outras receitas correntes	257 826,40	22 269,96	-235 556,44	-91,36%
	10 657 526,52	9 836 442,18	-821 084,34	-7,70%
Capital				
09- Venda de bens de investimento	19 923,92	26 470,00	6 546,08	32,86%
10-Transferências de capital	5 391 589,90	3 423 857,81	-1 967 732,09	-36,50%
11 - Activos Financeiros	30 000,00	14 891,19	-15 108,81	-50,36%
12- Passivos financeiros	0,00	0,00	0,00	#DIV/0!
13-Outras Receitas de Capital	357,04	6 283,00	5 925,96	1659,75%
Receitas de capital	5 441 870,86	3 471 502,00	-1 970 368,86	-36,21%
15-Outas receitas	1 500,00	987,55	-512,45	
	5 443 370,86	3 472 489,55	-1 970 881,31	-36,21%
16-saldo gerencia anterior	3 343 890,47	3 343 890,47		
	19 444 787,85	16 652 822,20	-2 791 965,65	-14,36%

No que concerne às receitas correntes verifica-se uma diminuição face ao orçamentado de € 821.084,34, conforme se alcança através da análise do quadro anterior. As rubricas que maior peso tiveram na diminuição das receitas correntes foi a “06 – Transferências correntes” com uma variação de € 318.850,73 e a rubrica “01 – Impostos Diretos” com uma variação de € 257.769,32.

Ao nível das receitas de capital verifica-se um decréscimo, face ao orçamentado, de € 1.970.881,31, tendo a rubrica “10 – Transferência de capital” diminuído € 1.967.732,09.

3.7. Análise à Execução Orçamental

À data de 31.12.2018 a execução orçamental correspondia, genericamente, aos seguintes valores:

Rubricas	Valores Absolutos		Prev/Exec
	Previsão	Execução	%
1 - Saldo Inicial	3 343 890,47	3 343 890,47	100,00%
2 - Rep. não abatidas nos pagamentos	0,00	0,00	#DIV/0!
3 - Receita Corrente	10 657 526,52	9 836 442,18	92,30%
4 - Despesa Corrente	10 800 171,63	9 191 571,01	85,11%
5 - Receita de Capital	5 443 370,86	3 472 489,55	63,79%
6 - Despesa de Capital	8 644 616,22	4 970 463,82	57,50%
7 - Receita Total (1+2+3+5)	19 444 787,85	16 652 822,20	85,64%
8 - Depesa Total (4+6)	19 444 787,85	14 162 034,83	72,83%

Do quadro anterior verifica-se que a execução orçamental não põe em causa o princípio do equilíbrio orçamental, uma vez que a receita corrente efetivamente cobrada foi superior à despesa corrente do mesmo período.

Em relação ao controlo orçamental da receita verifica-se que a execução das receitas de capital ficou bastante aquém do orçamentado, com uma execução de 63,79%.

Relativamente ao controlo orçamental da despesa verifica-se um desvio negativo de 27,17%, pelo facto de ter sido baixa a execução da despesa de capital situando-se nos 57,50%.

Em síntese, verificámos que a execução orçamental global relativa ao exercício ficou, aproximadamente, em 79,24% da estimativa efetuada o que nos leva a concluir que o nível de execução orçamental ficou aquém das projecções da despesa e da receita inscritas no orçamento de 2019.

Receita Corrente/Despesa Corrente	Previsão	Execução	%
a. Receita Corrente	10 049 528,03	9 686 380,86	96,39%
b. Despesa Corrente	9 511 524,41	8 068 211,45	84,83%
c. Amortizações Médias de Emprést. MLP	0,00	826 054,45	#DIV/0!
Saldo (a-b-c)	538 003,62	792 114,96	147,23%
5% da Receita Corrente	502 476,40	484 319,04	96,39%
Saldo < ou = a majoração de 5% Receita Corrente		NÃO	
Saldo > que a majoração de 5% Receita Corrente		Equilíbrio Orçamental	



3.8. Fundos Disponíveis

Conforme se verifica no quadro seguinte não apurámos diferenças materialmente relevantes entre os fundos disponíveis constantes da aplicação POCAL e os fundos disponíveis enviados para a DGAL via SIAL. Dos testes realizados não detetámos a assunção de compromissos sem fundos disponíveis cumprindo-se o disposto na alínea f) do art.º 3º e art.º 5º da Lei 8/2012 de 21/2.

FUNDOS DISPONÍVEIS (valores em Euros)
Teste aos Fundos Disponíveis SIAL vs POCAL

Mês	Dados Extraídos do SIAL	Dados Extraídos do POCAL	Diferença SIAL vs POCAL
Janeiro	7 120 531,92	7 120 531,92	-
Fevereiro	1 860 501,52	1 860 501,52	-
Março	1 580 740,10	1 580 740,10	-
Abril	836 995,21	836 995,21	-
Maio	1 032 069,99	1 032 069,99	-
Junho	624 220,84	624 220,84	-
Julho	821 937,35	821 937,35	-
Agosto	243 770,03	243 770,03	-
Setembro	266 189,94	266 189,94	-
Outubro	299 734,76	299 734,76	-
Novembro	630 591,92	630 591,92	-
Dezembro	597 786,01	597 786,01	-

3.9. E-fatura vs POCAL

24 - Estado (valores em Euros)

243 - Imposto sobre o Valor Acrescentado

Teste a correlação entre dados comunicados via E-fatura vs Declarações periódicas de IVA

Dados E-fatura			Declaração Periódica de IVA				Desvio	
Período	Valor do IVA	Valor Total	Período	Valor do IVA	Base	Valor Total	IVA	Valor Total
Janeiro	6 346,17	87 484,13	1º Trimestre	37 664,04	448 704,78	486 368,82	18 311,47	178 335,06
Fevereiro	7 108,00	133 229,00						
Março	5 898,40	87 320,63						
Abril	6 988,46	93 590,45	2º Trimestre	29 907,21	334 822,11	364 729,32	11 710,58	95 665,93
Maio	5 895,47	86 828,52						
Junho	5 312,70	88 644,42						
Julho	6 490,26	100 797,08	3º Trimestre	39 703,07	473 986,87	513 689,94	17 917,18	185 587,34
Agosto	8 948,00	119 607,64						
Setembro	6 347,63	107 697,88						
Outubro	6 855,61	105 179,63	4º Trimestre	43 413,54	549 398,07	592 811,61	23 798,41	294 721,20
Novembro	6 515,52	99 401,83						
Dezembro	6 244,00	93 508,95						
	78 950,22	1 203 290,16		150 687,86	1 806 911,83	1 957 599,69	71 737,64	754 309,53

Dos testes de correlação entre as declarações periódicas de IVA e a informação reportada via E-fatura para Autoridade Tributária verificámos as diferenças acima identificadas. Não obstante, em termos de IVA liquidado as diferenças serem de reduzido valor, já em relação aos montantes faturados as diferenças são de valor significativo. Note-se que as declarações de IVA deverão ser preenchidas com toda a informação referente a todos os atos tributários (operações isentas e operações tributadas).

3.10. Análise económico-financeira

- Em relação ao exercício de 2018 o Município registou um aumento de 582.939,61 no total dos proveitos;
- Relativamente aos custos verifica-se um aumento global de € 1.282.374,48, ou seja, verifica-se uma evolução desfavorável da conta de exploração, originando uma diminuição do resultado líquido em € 699.434,87;
- É, ainda, de relevar que o facto de o Município não reconhecer os trabalhos para a própria entidade (realização de obras por administração directa) como proveitos, na parte de incorporação dos outros factores que não sejam materiais, o que se traduz numa subvalorização dos resultados.


Conclusões

No decorrer do trabalho efetuado não detetámos qualquer situação que ponha em causa o cumprimento da legalidade, quer em relação às leis aplicáveis, quer em relação ao orçamento e plano aprovados pela Assembleia Municipal.

Em nossa opinião o relatório e contas apresentado pelo Município de Miranda do Douro, tendo em atenção a Certificação Legal das Contas e o Relatório Anual do Auditor Externo, apresenta de forma verdadeira e apropriada, em todos os aspectos materialmente relevantes, a posição financeira do Município e o resultado das suas operações.

Aproveitamos, ainda, a oportunidade para agradecer a colaboração prestada por todos os serviços da Câmara Municipal e designadamente do pessoal da Divisão Administrativa e Financeira.

Bragança, 14 de Março de 2020



Fernando José Peixinho de Araújo Rodrigues, ROC nº 1047
em representação da S.R.O.C. n.º92 – Fernando Peixinho & José Lima, L.da



RELATÓRIO E PARECER DO REVISOR OFICIAL DE CONTAS

Ex.^{mos} Membros da Assembleia Municipal do Município de Miranda do Douro

Ex.^{mo} Senhor Presidente da Câmara Municipal de Miranda do Douro

Ex.^{mos} Senhores Vereadores do Município de Miranda do Douro

Ex.^{mos} Senhores

Introdução

1. De acordo com o preceituado na alínea e) do n.º 2 do art.º 77.º da Lei n.º 73/2013, de 03 de Setembro, cumpre-nos submeter à apreciação de V.Exas o Relatório e Parecer do Revisor Oficial de Contas, relativo ao exercício findo em 31 de Dezembro de 2019.

Âmbito

2. No âmbito das atribuições estipuladas no referido preceito relativas aos documentos de prestação de contas do exercício:
 - 2.1. Acompanhámos a atividade da Câmara Municipal de Miranda do Douro, tendo recebido do Órgão Executivo e dos responsáveis pela gestão e controlo financeiro da atividade municipal as informações e esclarecimentos solicitadas;
 - 2.2. Verificámos a regularidade dos livros e registos contabilísticos neles constantes e a adequabilidade e conformidade dos documentos que lhes serviram de suporte;
 - 2.3. Verificámos o cumprimento das disposições legais aplicáveis à atividade do Município, com especial destaque para a lei n.º 8/2012 e a lei n.º 73/2013;
 - 2.4. Efetuámos os procedimentos conducentes à obtenção da prova sobre a titularidade dos bens e valores do Município, assim como dos valores sob a sua custódia;
 - 2.5. Verificámos a conformidade dos critérios valorimétricos que serviram de base à mensuração dos diferentes elementos do ativo, passivo, custos e proveitos com as divulgações feitas no anexo ao balanço e à demonstração de resultados;



2.6. Confirmámos que o balanço, a demonstração de resultados e o respectivo anexo foram preparados de acordo com os princípios de contabilidade geralmente aceites, constantes do POICAL, à exceção das anotações constantes da certificação legal das contas;

2.7. É nossa convicção que os documentos que integram a prestação de contas traduzem, de forma verdadeira e apropriada, em todos os aspetos materialmente relevantes, à data do encerramento da contas, sob a condição das limitações e ou desacordos expressos na certificação legal das contas;

2.8. É nossa opinião que o Relatório de Gestão está em conformidade com as demonstrações financeiras e que a proposta de aplicação de resultados do Órgão Executivo cumpre os preceitos legais aplicáveis.

Parecer

3. Face ao anteriormente exposto somos de parecer que a Assembleia Municipal, enquanto Órgão Deliberativo, proceda à apreciação do Relatório de Gestão e Contas referentes ao exercício de 2019 e ainda aos Mapas de Execução Orçamental da Receita e da Despesa, com a reserva por limitação de âmbito e as ênfases constantes da Certificação Legal das Contas.

Bragança, 14 de Março de 2020

Fernando José Peixinho de Araújo Rodrigues, ROC nº 1047
em representação da S.R.O.C. n.º 92 – Fernando Peixinho & José Lima, L.da

ATA EM MINUTA N.º 6/2020

(Contém 20 páginas)

----- Aos catorze dias do mês de abril do ano de dois mil e vinte, pelas nove horas e trinta minutos, nesta cidade de Miranda do Douro, no edifício dos Paços do Concelho, realizou-se via videoconferência a reunião ordinária da Câmara Municipal, sob a Presidência do Presidente da Câmara Municipal, Dr. Artur Nunes, com a participação dos Senhores Vereadores, Dr. Ilídio Rodrigues, Dr.^a Anabela Torrão, Eng.º Manuel Rodrigo Martins, e o Prof. António Rodrigues. -----

----- A reunião foi secretariada por Anabela Xavier Jantarada Antunes, Assistente Técnica. -----

----- 12. **“Documentos de Prestação de Contas relativos ao ano financeiro de 2019.”** -----

----- O Chefe de Divisão administrativa e Financeira, apresentou os documentos de Prestação de Contas relativos ao ano financeiro de 2019, a fim deste órgão autárquico se pronunciar a respeito dos mesmos. -----

----- O Presidente da Câmara Municipal manifestou a sua satisfação em relação à prestação de contas de 2019, dizendo que, estes documentos traduzem o investimento e o encaminhamento que está a ser feito, e que gostaria de ter mais recursos financeiro, nomeadamente, do FEF para transferir, referindo que as despesas estão mais controladas. -----

----- O Vereador António Rodrigues referiu que, quanto às contas nada tem a dizer, chamou à atenção para o facto de que nos últimos documentos de prestação de contas apresentados, referentes a anos trasatos, constam sempre as mesmas obras, que até á presente data não foram executadas, nomeadamente, as zonas industriais, o matadouro, entre outras. Disse também que quando não se verifica a

execução de grandes obras e conseqüentemente investimento, é fácil controlar as contas, pelos motivos nomeados absteve-se na votação destes documentos. -----

----- O Vereador Manuel Rodrigo Martins disse que, com certeza que estão bem-feitas, e pegando na prestação de contas do ano anterior e a prestação de contas agora apresentada verifica-se que se orientam pelo mesmo princípio. Referiu que as contas cumprem a regra do equilíbrio orçamental, no entanto, lamentou que continuem a constar nos documentos apresentados obras que têm vindo a ser apresentadas em prestações de contas de anos anteriores e ainda não tenha sido nenhuma executada, concretamente, as zonas industriais, o arranjo na Nossa Sr.^a do Monte em Duas Igrejas, assim como, a antiga estação de comboios, a requalificação do auditório municipal em Miranda do Douro, a Rua D. Dinis, o monumento ao pauliteiro, o monumento às vindimas, o depósito de Atenor, o matadouro, e para além das contas bem feitas gostaria de ver este conjunto de obras executadas, porque está quase a terminar este mandato e gostaria de ver estas obras concluídas, devido a esta não concretização de obras absteve-se na votação destes documentos. -----

----- O Vereador Ilídio Rodrigues, reportando-se à intervenção do Vereador António Rodrigues neste ponto disse que, lembrou aos Sr.s vereadores da oposição de a obra de abastecimento de água ao Setor norte do Concelho com quase dois milhões de euros de investimento é seguramente uma grande obra, assim como, a ETAR de Sendim com quase um milhão de euros de investimento, a piscina descoberta de Miranda do Douro com quase um milhão de euros de investimento, a requalificação da escola secundária de Miranda do Douro com mais de um milhão de euros de investimento, são grandes obras para este Concelho.

----- Afirmou que é necessários fazer mais, mas além das nomeadas, outras estão já em execução, nomeadamente, o arranjo junto à Sé, brevemente arrancará a obra de recuperação da a antiga Rua do Castelo, o arranjo da muralha à entrada da cidade, obras de algum valor e provavelmente entre as três serão investidos mais um milhão de euros, a isto juntamos a excelente saúde desta Câmara Municipal, com uma dívida de três milhões e seiscentos mil euros, algo inédito à longa data, lembrando a herança pesada que o atual Executivo Municipal encontrou quando aqui chegou. -----

----- O Órgão Executivo deliberou, por maioria, com as abstenções dos Vereadores Manuel Rodrigo Martins, e António Rodrigues, aprovar os documentos supramencionados, bem como, submetê-los à apreciação e aprovação do digníssimo Órgão Deliberativo. -----

ENCERRAMENTO

----- Não havendo outros assuntos a tratar, o Exmo. Senhor Presidente da Câmara, declarou encerrada a reunião às 11:00 horas pelo que de tudo, para constar se lavrou a presente ata, que vai ser assinada pelo Exmo. Presidente da Câmara e pela Secretária. -----

