





**DADOS DO CONTROLO DA QUALIDADE DA ÁGUA PARA CONSUMO HUMANO NO CONCELHO DE
MIRANDA DO DOURO**



2º TRIMESTRE 2020


Em conformidade com o Decreto-Lei n.º 306/2007, de 27 de agosto, alterado pelo Decreto-Lei n.º 152/2007, de 7 de dezembro, procedeu-se à verificação da qualidade da água da rede pública, através de análises periódicas na torneira do consumidor, segundo o Programa de Controlo da Qualidade da Água (PCQA) aprovado pela autoridade competente (ERSAR).


Parâmetro (unidades)	Valor Paramétrico (VP)		Valores obtidos		N.º Análises superiores VP	% Cumprimento do VP	N.º Análises (PCQA)		% Análises Realizadas
	VP	Unidade	Mínimo	Máximo			Previstas	Realizadas	
<i>Escherichia coli (E. Coli)</i>	0	N/100 ml	0	0	0	100%	1	1	100%
Bactérias coliformes	0	N/100 ml	0	0	0	100%	1	1	100%
Desinfetante residual	---	mg/l	0,1	0,1	---	---	1	1	100%
Cheiro a 25 °C	3	Fator de diluição	<1	<1	0	100%	1	1	100%
Sabor a 25 °C	3	Fator de diluição	<1	<1	0	100%	1	1	100%
pH	≥6,5 e ≤9,5	Unidades pH	7,8	7,8	0	100%	1	1	100%
Condutividade	2500	µS/cm a 20 °C	340	340	0	100%	1	1	100%
Cor	20	mg/l PtCo	<5	<5	0	100%	1	1	100%
Turvação	4	UNT	<0,5	<0,5	0	100%	1	1	100%
Enterococos	0	N/100 ml	0	0	0	100%	1	1	100%
Número de colónias a 22 °C	---	N/ml	0	0	---	---	1	1	100%
Número de colónias a 36 °C	---	N/ml	0	0	---	---	1	1	100%
<i>Clostridium perfringens</i>	0	N/100 ml	0	0	0	100%	1	1	100%
Alumínio	200	µg/L Al	126	126	0	100%	1	1	100%
Amónio	0,50	mg/l NH ₄	<0,1	<0,1	0	100%	1	1	100%
Antimónio	5,0	µg/l Sb	<1	<1	0	100%	1	1	100%
Arsénio	10	µg/l As	<1	<1	0	100%	1	1	100%
Benzeno	1,0	µg/l	<0,2	<0,2	0	100%	1	1	100%
Benzo(a)pireno	0,010	µg/l	<0,003	<0,003	0	100%	1	1	100%
Boro	1,0	mg/l B	<0,01	<0,01	0	100%	1	1	100%
Bromatos	10	µg/l BrO ₃	<3	<3	0	100%	1	1	100%
Cádmio	5,0	µg/l Cd	<0,4	<0,4	0	100%	1	1	100%
Cálcio	---	mg/l Ca	41	41	---	---	1	1	100%
Cianetos	50	µg/l CN	<5	<5	0	100%	1	1	100%
Cloretos	250	mg/l Cl	18	18	0	100%	1	1	100%
Cloratos	0,7	mg/l ClO ₃	0,172	0,172	0	100%	1	1	100%
Chumbo	10	µg/l Pb	<1	<1	0	100%	1	1	100%
Cobre	2,0	mg/l Cu	0,001	0,001	0	100%	1	1	100%
Crómio	50	µg/l Cr	<1	<1	0	100%	1	1	100%
1,2 – dicloroetano	3,0	µg/l	<0,75	<0,75	0	100%	1	1	100%
Dureza total	---	mg/l CaCO ₃	128	128	---	---	1	1	100%
Ferro	200	µg/l Fe	180	180	0	100%	1	1	100%
Fluoretos	1,5	mg/l F	<0,4	<0,4	0	100%	1	1	100%
Hidrocarbonetos Aromáticos Policíclicos (HAP):	0,10	µg/l	<0,02	<0,02	0	100%	1	1	100%
Benzo(b)fluoranteno	---	µg/l	<0,02	<0,02	---	---	1	1	100%
Benzo(k)fluoranteno	---	µg/l	<0,02	<0,02	---	---	1	1	100%
Benzo(ghi)perileno	---	µg/l	<0,02	<0,02	---	---	1	1	100%
Indeno(1,2,3-cd)pireno	---	µg/l	<0,02	<0,02	---	---	1	1	100%
Magnésio	---	mg/l Mg	6,4	6,4	---	---	1	1	100%
Manganês	50	µg/l Mn	0,5	0,5	0	100%	1	1	100%
Nitratos ¹	50	mg/l NO ₃	8	8	0	100%	1	1	100%
Nitritos	0,50	mg/l NO ₂	<0,04	<0,04	0	100%	1	1	100%
Mercúrio	1,0	µg/l Hg	<0,01	<0,01	0	100%	1	1	100%
Níquel	20	µg/l Ni	<2	<2	0	100%	1	1	100%
Oxidabilidade	5,0	mg/l O ₂	<1,9	<1,9	0	100%	1	1	100%
Pesticidas - total	0,50	µg/l	<0,1	<0,1	0	100%	1	1	100%
Desetilterbutilazina	0,10	µg/l	<0,03	<0,03	0	100%	1	1	100%
Dimetoato	0,10	µg/l	<0,03	<0,03	0	100%	1	1	100%
Terbutilazina	0,10	µg/l	<0,03	<0,03	0	100%	1	1	100%
MCPA	0,10	µg/l	<0,03	<0,03	0	100%	1	1	100%
Ometoato	0,10	µg/l	<0,03	<0,03	0	100%	1	1	100%
Imidaclopride	0,10	µg/l	<0,03	<0,03	0	100%	1	1	100%
Selénio	10	µg/l Se	<1	<1	0	100%	1	1	100%
Sódio	200	mg/l Na	11,5	11,5	0	100%	1	1	100%
Sulfatos	250	mg/l SO ₄	35	35	0	100%	1	1	100%
Tetracloroetano e Tricloroetano:	10	µg/l	<0,3	<0,3	0	100%	1	1	100%
Tetracloroetano	---	µg/l	<0,2	<0,2	---	---	1	1	100%
Tricloroetano	---	µg/l	<0,1	<0,1	---	---	1	1	100%
Trihalometanos - total (THM):	100	µg/l	51,7	51,7	0	100%	1	1	100%
Clorofórmio	---	µg/l	38,3	38,3	---	---	1	1	100%
Bromofórmio	---	µg/l	<0,2	<0,2	---	---	1	1	100%
Bromodichlorometano	---	µg/l	2,42	2,42	---	---	1	1	100%
Dibromoclorometano	---	µg/l	11	11	---	---	1	1	100%
Dose indicativa	0,10	mSv	<0,1	<0,1	0	100%	1	1	100%
Radão	500	Bq/l	<10	<10	0	100%	1	1	100%
Alfa total	0,1	Bq/l	<0,04	<0,04	0	100%	1	1	100%



Informação complementar relativa à averiguação das situações de incumprimento dos VP: Todos os incumprimentos foram devidamente comunicados à AS (Autoridade de Saúde) e à ERSAR (Entidade Reguladora dos Serviços de Águas e Resíduos).



	DADOS DO CONTROLO DA QUALIDADE DA ÁGUA PARA CONSUMO HUMANO NO CONCELHO DE MIRANDA DO DOURO							2º TRIMESTRE	
	ZONA DE ABASTECIMENTO: BARROCAL							2020	
Em conformidade com o Decreto-Lei n.º 306/2007, de 27 de agosto, alterado pelo Decreto-Lei n.º 152/2007, de 7 de dezembro, procedeu-se à verificação da qualidade da água da rede pública, através de análises periódicas na torneira do consumidor, segundo o Programa de Controlo da Qualidade da Água (PCQA) aprovado pela autoridade competente (ERSAR).									
Parâmetro (unidades)	Valor Paramétrico (VP)		Valores obtidos		N.º Análises superiores VP	% Cumprimento do VP	N.º Análises (PCQA)		% Análises Realizadas
	VP	Unidade	Mínimo	Máximo			Previstas	Realizadas	
<i>Escherichia coli (E. Coli)</i>	0	N/100 ml	0	0	0	100%	3	3	100%
Bactérias coliformes	0	N/100 ml	0	0	0	100%	3	3	100%
Desinfetante residual	---	mg/l	0,1	0,4	---	---	3	3	100%
Cheiro a 25 °C	3	Fator de diluição	<1	<1	0	100%	1	1	100%
Sabor a 25 °C	3	Fator de diluição	<1	<1	0	100%	1	1	100%
pH	≥6,5 e ≤9,5	Unidades pH	7,6	7,6	0	100%	1	1	100%
Condutividade	2500	µS/cm a 20 °C	340	340	0	100%	1	1	100%
Cor	20	mg/l PtCo	<5	<5	0	100%	1	1	100%
Turvação	4	UNT	<0,5	<0,5	0	100%	1	1	100%
Enterococos	0	N/100 ml	0	0	0	100%	1	1	100%
Número de colónias a 22 °C	---	N/ml	0	0	---	---	1	1	100%
Número de colónias a 36 °C	---	N/ml	0	0	---	---	1	1	100%
<i>Clostridium perfringens</i>	0	N/100 ml	0	0	0	100%	1	1	100%
Alumínio	200	µg/L Al	95	95	0	100%	1	1	100%
Oxidabilidade	5,0	mg/l O ₂	<1,9	<1,9	0	100%	1	1	100%
Desetilterbutilazina	0,10	µg/l	<0,03	<0,03	0	100%	1	1	100%
Terbutilazina	0,10	µg/l	<0,03	<0,03	0	100%	1	1	100%
Imidaclopride	0,10	µg/l	<0,03	<0,03	0	100%	1	1	100%
Informação complementar relativa à averiguação das situações de incumprimento dos VP: Todos os incumprimentos foram devidamente comunicados à AS (Autoridade de Saúde) e à ERSAR (Entidade Reguladora dos Serviços de Águas e Resíduos).									
O presidente: Dr. Artur M. R. Nunes 						Data da publicação: 2020/11/06			

	DADOS DO CONTROLO DA QUALIDADE DA ÁGUA PARA CONSUMO HUMANO NO CONCELHO DE MIRANDA DO DOURO							2º TRIMESTRE	
	ZONA DE ABASTECIMENTO: CICOURO							2020	
Em conformidade com o Decreto-Lei n.º 306/2007, de 27 de agosto, alterado pelo Decreto-Lei n.º 152/2007, de 7 de dezembro, procedeu-se à verificação da qualidade da água da rede pública, através de análises periódicas na torneira do consumidor, segundo o Programa de Controlo da Qualidade da Água (PCQA) aprovado pela autoridade competente (ERSAR).									
Parâmetro (unidades)	Valor Paramétrico (VP)		Valores obtidos		N.º Análises superiores VP	% Cumprimento do VP	N.º Análises (PCQA)		% Análises Realizadas
	VP	Unidade	Mínimo	Máximo			Previstas	Realizadas	
<i>Escherichia coli (E. Coli)</i>	0	N/100 ml	0	0	0	100%	2	2	100%
Bactérias coliformes	0	N/100 ml	0	0	0	100%	2	2	100%
Desinfetante residual	---	mg/l	0,4	0,5	---	---	2	2	100%
Desetilterbutilazina	0,10	µg/l	<0,03	<0,03	0	100%	1	1	100%
Terbutilazina	0,10	µg/l	<0,03	<0,03	0	100%	1	1	100%
Imidaclopride	0,10	µg/l	<0,03	<0,03	0	100%	1	1	100%
Informação complementar relativa à averiguação das situações de incumprimento dos VP: Todos os incumprimentos foram devidamente comunicados à AS (Autoridade de Saúde) e à ERSAR (Entidade Reguladora dos Serviços de Águas e Resíduos).									
O presidente: Dr. Artur M. R. Nunes 						Data da publicação: 2020/11/06			

	DADOS DO CONTROLO DA QUALIDADE DA ÁGUA PARA CONSUMO HUMANO NO CONCELHO DE MIRANDA DO DOURO							2º TRIMESTRE	
	ZONA DE ABASTECIMENTO: CONSTANTIM							2020	
Em conformidade com o Decreto-Lei n.º 306/2007, de 27 de agosto, alterado pelo Decreto-Lei n.º 152/2007, de 7 de dezembro, procedeu-se à verificação da qualidade da água da rede pública, através de análises periódicas na torneira do consumidor, segundo o Programa de Controlo da Qualidade da Água (PCQA) aprovado pela autoridade competente (ERSAR).									
Parâmetro (unidades)	Valor Paramétrico (VP)		Valores obtidos		N.º Análises superiores VP	% Cumprimento do VP	N.º Análises (PCQA)		% Análises Realizadas
	VP	Unidade	Mínimo	Máximo			Previstas	Realizadas	
<i>Escherichia coli (E. Coli)</i>	0	N/100 ml	0	0	0	100%	2	2	100%
Bactérias coliformes	0	N/100 ml	0	0	0	100%	2	2	100%
Desinfetante residual	---	mg/l	0,2	0,3	---	---	2	2	100%
Cheiro a 25 °C	3	Fator de diluição	<1	<1	0	100%	1	1	100%
Sabor a 25 °C	3	Fator de diluição	<1	<1	0	100%	1	1	100%
pH	≥6,5 e ≤9,5	Unidades pH	7,5	7,5	0	100%	1	1	100%
Condutividade	2500	µS/cm a 20 °C	380	380	0	100%	1	1	100%
Cor	20	mg/l PtCo	<5	<5	0	100%	1	1	100%
Turvação	4	UNT	0,6	0,6	0	100%	1	1	100%
Enterococos	0	N/100 ml	0	0	0	100%	1	1	100%
Número de colónias a 22 °C	---	N/ml	0	0	---	---	1	1	100%
Número de colónias a 36 °C	---	N/ml	0	0	---	---	1	1	100%
<i>Clostridium perfringens</i>	0	N/100 ml	0	0	0	100%	1	1	100%
Alumínio	200	µg/L Al	86	86	0	100%	1	1	100%
Ferro	200	µg/l Fe	<40	<40	0	100%	1	1	100%
Desetilterbutilazina	0,10	µg/l	<0,03	<0,03	0	100%	1	1	100%
Terbutilazina	0,10	µg/l	<0,03	<0,03	0	100%	1	1	100%
Imidaclopride	0,10	µg/l	<0,03	<0,03	0	100%	1	1	100%
Informação complementar relativa à averiguação das situações de incumprimento dos VP: Todos os incumprimentos foram devidamente comunicados à AS (Autoridade de Saúde) e à ERSAR (Entidade Reguladora dos Serviços de Águas e Resíduos).									
O presidente: Dr. Artur M. R. Nunes					Data da publicação: 2020/11/06				

	DADOS DO CONTROLO DA QUALIDADE DA ÁGUA PARA CONSUMO HUMANO NO CONCELHO DE MIRANDA DO DOURO							2º TRIMESTRE	
	ZONA DE ABASTECIMENTO: FONTE ALDEIA							2020	
Em conformidade com o Decreto-Lei n.º 306/2007, de 27 de agosto, alterado pelo Decreto-Lei n.º 152/2007, de 7 de dezembro, procedeu-se à verificação da qualidade da água da rede pública, através de análises periódicas na torneira do consumidor, segundo o Programa de Controlo da Qualidade da Água (PCQA) aprovado pela autoridade competente (ERSAR).									
Parâmetro (unidades)	Valor Paramétrico (VP)		Valores obtidos		N.º Análises superiores VP	% Cumprimento do VP	N.º Análises (PCQA)		% Análises Realizadas
	VP	Unidade	Mínimo	Máximo			Previstas	Realizadas	
<i>Escherichia coli (E. Coli)</i>	0	N/100 ml	0	0	0	100%	1	1	100%
Bactérias coliformes	0	N/100 ml	0	0	0	100%	1	1	100%
Desinfetante residual	---	mg/l	0,2	0,2	---	---	1	1	100%
Desetilterbutilazina	0,10	µg/l	<0,03	<0,03	0	100%	1	1	100%
Terbutilazina	0,10	µg/l	<0,03	<0,03	0	100%	1	1	100%
Imidaclopride	0,10	µg/l	<0,03	<0,03	0	100%	1	1	100%
Informação complementar relativa à averiguação das situações de incumprimento dos VP: Todos os incumprimentos foram devidamente comunicados à AS (Autoridade de Saúde) e à ERSAR (Entidade Reguladora dos Serviços de Águas e Resíduos).									
O presidente: Dr. Artur M. R. Nunes					Data da publicação: 2020/11/06				


	DADOS DO CONTROLO DA QUALIDADE DA ÁGUA PARA CONSUMO HUMANO NO CONCELHO DE MIRANDA DO DOURO						2º TRIMESTRE		
	ZONA DE ABASTECIMENTO: <i>FONTE LADRÃO</i>						2020		
Em conformidade com o Decreto-Lei n.º 306/2007, de 27 de agosto, alterado pelo Decreto-Lei n.º 152/2007, de 7 de dezembro, procedeu-se à verificação da qualidade da água da rede pública, através de análises periódicas na torneira do consumidor, segundo o Programa de Controlo da Qualidade da Água (PCQA) aprovado pela autoridade competente (ERSAR).									
Parâmetro (unidades)	Valor Paramétrico (VP)		Valores obtidos		N.º Análises superiores VP	% Cumprimento do VP	N.º Análises (PCQA)		% Análises Realizadas
	VP	Unidade	Mínimo	Máximo			Previstas	Realizadas	
<i>Escherichia coli (E. Coli)</i>	0	N/100 ml	0	0	0	100%	1	1	100%
Bactérias coliformes	0	N/100 ml	0	0	0	100%	1	1	100%
Desinfetante residual	---	mg/l	0,3	0,3	---	---	1	1	100%
Cheiro a 25 °C	3	Fator de diluição	< 1	< 1	0	100%	1	1	100%
Sabor a 25 °C	3	Fator de diluição	< 1	< 1	0	100%	1	1	100%
pH	≥6,5 e ≤9,5	Unidades pH	7,5	7,5	0	100%	1	1	100%
Condutividade	2500	µS/cm a 20 °C	320	320	0	100%	1	1	100%
Cor	20	mg/l PtCo	< 5	< 5	0	100%	1	1	100%
Turvação	4	UNT	1	1	0	100%	1	1	100%
Enterococos	0	N/100 ml	0	0	0	100%	1	1	100%
Número de colónias a 22 °C	---	N/ml	0	0	---	---	1	1	100%
Número de colónias a 36 °C	---	N/ml	0	0	---	---	1	1	100%
Ferro	200	µg/l Fe	180	180	0	100%	1	1	100%
Desetilterbutilazina	0,10	µg/l	<0,03	<0,03	0	100%	1	1	100%
Terbutilazina	0,10	µg/l	<0,03	<0,03	0	100%	1	1	100%
Imidaclopride	0,10	µg/l	<0,03	<0,03	0	100%	1	1	100%
Informação complementar relativa à averiguação das situações de incumprimento dos VP: Todos os incumprimentos foram devidamente comunicados à AS (Autoridade de Saúde) e à ERSAR (Entidade Reguladora dos Serviços de Águas e Resíduos).									
O presidente: Dr. Artur M. R. Nunes 						Data da publicação: 2020/11/06			


	DADOS DO CONTROLO DA QUALIDADE DA ÁGUA PARA CONSUMO HUMANO NO CONCELHO DE MIRANDA DO DOURO						2º TRIMESTRE		
	ZONA DE ABASTECIMENTO: <i>GRANJA</i>						2020		
Em conformidade com o Decreto-Lei n.º 306/2007, de 27 de agosto, alterado pelo Decreto-Lei n.º 152/2007, de 7 de dezembro, procedeu-se à verificação da qualidade da água da rede pública, através de análises periódicas na torneira do consumidor, segundo o Programa de Controlo da Qualidade da Água (PCQA) aprovado pela autoridade competente (ERSAR).									
Parâmetro (unidades)	Valor Paramétrico (VP)		Valores obtidos		N.º Análises superiores VP	% Cumprimento do VP	N.º Análises (PCQA)		% Análises Realizadas
	VP	Unidade	Mínimo	Máximo			Previstas	Realizadas	
<i>Escherichia coli (E. Coli)</i>	0	N/100 ml	0	0	0	100%	1	1	100%
Bactérias coliformes	0	N/100 ml	0	0	0	100%	1	1	100%
Desinfetante residual	---	mg/l	0,2	0,2	---	---	1	1	100%
Cheiro a 25 °C	3	Fator de diluição	< 1	< 1	0	100%	1	1	100%
Sabor a 25 °C	3	Fator de diluição	< 1	< 1	0	100%	1	1	100%
pH	≥6,5 e ≤9,5	Unidades pH	7,7	7,7	0	100%	1	1	100%
Condutividade	2500	µS/cm a 20 °C	350	350	0	100%	1	1	100%
Cor	20	mg/l PtCo	6	6	0	100%	1	1	100%
Turvação	4	UNT	0,8	0,8	0	100%	1	1	100%
Enterococos	0	N/100 ml	0	0	0	100%	1	1	100%
Número de colónias a 22 °C	---	N/ml	0	0	---	---	1	1	100%
Número de colónias a 36 °C	---	N/ml	0	0	---	---	1	1	100%
<i>Clostridium perfringens</i>	0	N/100 ml	0	0	0	100%	1	1	100%
Alumínio	200	µg/L Al	240	240	1	0%	1	1	100%
Arsénio	10	µg/l As	<1	<1	0	100%	1	1	100%
Ferro	200	µg/l Fe	<40	<40	0	100%	1	1	100%
Manganês	50	µg/l Mn	<10	<10	0	100%	1	1	100%
Desetilterbutilazina	0,10	µg/l	<0,03	<0,03	0	100%	1	1	100%
Terbutilazina	0,10	µg/l	<0,03	<0,03	0	100%	1	1	100%
Imidaclopride	0,10	µg/l	<0,03	<0,03	0	100%	1	1	100%
Informação complementar relativa à averiguação das situações de incumprimento dos VP: Todos os incumprimentos foram devidamente comunicados à AS (Autoridade de Saúde) e à ERSAR (Entidade Reguladora dos Serviços de Águas e Resíduos).									
O presidente: Dr. Artur M. R. Nunes 						Data da publicação: 2020/11/06			


Em conformidade com o Decreto-Lei n.º 306/2007, de 27 de agosto, alterado pelo Decreto-Lei n.º 152/2007, de 7 de dezembro, procedeu-se à verificação da qualidade da água da rede pública, através de análises periódicas na torneira do consumidor, segundo o Programa de Controlo da Qualidade da Água (PCQA) aprovado pela autoridade competente (ERSAR).



Parâmetro (unidades)	Valor Paramétrico (VP)		Valores obtidos		N.º Análises superiores VP	% Cumprimento do VP	N.º Análises (PCQA)		% Análises Realizadas
	VP	Unidade	Mínimo	Máximo			Previstas	Realizadas	
<i>Escherichia coli (E. Coli)</i>	0	N/100 ml	0	0	0	100%	3	3	100%
Bactérias coliformes	0	N/100 ml	0	0	0	100%	3	3	100%
Desinfetante residual	---	mg/l	0,2	0,3	---	---	3	3	100%
Cheiro a 25 °C	3	Fator de diluição	<1	<1	0	100%	1	1	100%
Sabor a 25 °C	3	Fator de diluição	<1	<1	0	100%	1	1	100%
pH	≥6,5 e ≤9,5	Unidades pH	7,9	7,9	0	100%	1	1	100%
Condutividade	2500	µS/cm a 20 °C	380	380	0	100%	1	1	100%
Cor	20	mg/l PtCo	8	8	0	100%	1	1	100%
Turvação	4	UNT	0,6	0,6	0	100%	1	1	100%
Enterococos	0	N/100 ml	0	0	0	100%	1	1	100%
Número de colónias a 22 °C	---	N/ml	0	0	---	---	1	1	100%
Número de colónias a 36 °C	---	N/ml	0	0	---	---	1	1	100%
<i>Clostridium perfringens</i>	0	N/100 ml	0	0	0	100%	1	1	100%
Alumínio	200	µg/L Al	180	180	0	100%	1	1	100%
Amónio	0,50	mg/l NH ₄	<0,1	<0,1	0	100%	1	1	100%
Antimónio	5,0	µg/l Sb	<1	<1	0	100%	1	1	100%
Arsénio	10	µg/l As	1,3	1,3	0	100%	1	1	100%
Benzeno	1,0	µg/l	<0,2	<0,2	0	100%	1	1	100%
Benzo(a)pireno	0,010	µg/l	<0,003	<0,003	0	100%	1	1	100%
Boro	1,0	mg/l B	<0,01	<0,01	0	100%	1	1	100%
Bromatos	10	µg/l BrO ₃	<3	<3	0	100%	1	1	100%
Cádmio	5,0	µg/l Cd	<0,4	<0,4	0	100%	1	1	100%
Cálcio	---	mg/l Ca	30	30	---	---	1	1	100%
Cianetos	50	µg/l CN	<5	<5	0	100%	1	1	100%
Cloretos	250	mg/l Cl	19	19	0	100%	1	1	100%
Chumbo	10	µg/l Pb	<1	<1	0	100%	1	1	100%
Cobre	2,0	mg/l Cu	<0,001	<0,001	0	100%	1	1	100%
Crómio	50	µg/l Cr	<1	<1	0	100%	1	1	100%
1,2 – dicloroetano	3,0	µg/l	<0,75	<0,75	0	100%	1	1	100%
Dureza total	---	mg/l CaCO ₃	95	95	---	---	1	1	100%
Ferro	200	µg/l Fe	67	67	0	100%	1	1	100%
Fluoretos	1,5	mg/l F	<0,4	<0,4	0	100%	1	1	100%
Hidrocarbonetos Aromáticos Policíclicos (HAP):	0,10	µg/l	<0,02	<0,02	0	100%	1	1	100%
Benzo(b)fluoranteno	---	µg/l	<0,02	<0,02	---	---	1	1	100%
Benzo(k)fluoranteno	---	µg/l	<0,02	<0,02	---	---	1	1	100%
Benzo(ghi)perileno	---	µg/l	<0,02	<0,02	---	---	1	1	100%
Indeno(1,2,3-cd)pireno	---	µg/l	<0,02	<0,02	---	---	1	1	100%
Magnésio	---	mg/l Mg	4,7	4,7	---	---	1	1	100%
Manganês	50	µg/l Mn	1,29	1,29	0	100%	1	1	100%
Nitratos ¹	50	mg/l NO ₃	6	6	0	100%	1	1	100%
Nitritos	0,50	mg/l NO ₂	<0,04	<0,04	0	100%	1	1	100%
Mercúrio	1,0	µg/l Hg	<0,01	<0,01	0	100%	1	1	100%
Níquel	20	µg/l Ni	<2	<2	0	100%	1	1	100%
Oxidabilidade	5,0	mg/l O ₂	<1,9	<1,9	0	100%	1	1	100%
Pesticidas - total	0,50	µg/l	<0,1	<0,1	0	100%	1	1	100%
Desetilterbutilazina	0,10	µg/l	<0,03	<0,03	0	100%	1	1	100%
Dimetoato	0,10	µg/l	<0,03	<0,03	0	100%	1	1	100%
Terbutilazina	0,10	µg/l	<0,03	<0,03	0	100%	1	1	100%
MCPA	0,10	µg/l	<0,03	<0,03	0	100%	1	1	100%
Ometoato	0,10	µg/l	<0,03	<0,03	0	100%	1	1	100%
Imidaclopride	0,10	µg/l	<0,03	<0,03	0	100%	1	1	100%
Selénio	10	µg/l Se	<1	<1	0	100%	1	1	100%
Sódio	200	mg/l Na	11,7	11,7	0	100%	1	1	100%
Sulfatos	250	mg/l SO ₄	27	27	0	100%	1	1	100%
Tetracloroetano e Tricloroetano:	10	µg/l	<0,3	<0,3	0	100%	1	1	100%
Tetracloroetano	---	µg/l	<0,2	<0,2	---	---	1	1	100%
Tricloroetano	---	µg/l	<0,1	<0,1	---	---	1	1	100%
Trihalometanos - total (THM):	100	µg/l	19,9	19,9	0	100%	1	1	100%
Clorofórmio	---	µg/l	14,3	14,3	---	---	1	1	100%
Bromofórmio	---	µg/l	<0,2	<0,2	---	---	1	1	100%
Bromodichlorometano	---	µg/l	4,82	4,82	---	---	1	1	100%
Dibromoclorometano	---	µg/l	0,82	0,82	---	---	1	1	100%
Dose indicativa	0,10	mSv	<0,1	<0,1	0	100%	1	1	100%
Radão	500	Bq/l	<10	<10	0	100%	1	1	100%
Alfa total	0,1	Bq/l	<0,04	<0,04	0	100%	1	1	100%



Informação complementar relativa à averiguação das situações de incumprimento dos VP: Todos os incumprimentos foram devidamente comunicados à AS (Autoridade de Saúde) e à ERSAR (Entidade Reguladora dos Serviços de Águas e Resíduos).

	DADOS DO CONTROLO DA QUALIDADE DA ÁGUA PARA CONSUMO HUMANO NO CONCELHO DE MIRANDA DO DOURO						2º TRIMESTRE		
	ZONA DE ABASTECIMENTO: PALAÇOULO						2020		
Em conformidade com o Decreto-Lei n.º 306/2007, de 27 de agosto, alterado pelo Decreto-Lei n.º 152/2007, de 7 de dezembro, procedeu-se à verificação da qualidade da água da rede pública, através de análises periódicas na torneira do consumidor, segundo o Programa de Controlo da Qualidade da Água (PCQA) aprovado pela autoridade competente (ERSAR).									
Parâmetro (unidades)	Valor Paramétrico (VP)		Valores obtidos		N.º Análises superiores VP	% Cumprimento do VP	N.º Análises (PCQA)		% Análises Realizadas
	VP	Unidade	Mínimo	Máximo			Previstas	Realizadas	
<i>Escherichia coli (E. Coli)</i>	0	N/100 ml	0	0	0	100%	1	1	100%
Bactérias coliformes	0	N/100 ml	0	0	0	100%	1	1	100%
Desinfetante residual	---	mg/l	0,1	0,1	---	---	1	1	100%
Desetilterbutilazina	0,10	µg/l	<0,03	<0,03	0	100%	1	1	100%
Terbutilazina	0,10	µg/l	<0,03	<0,03	0	100%	1	1	100%
Imidaclopride	0,1	µg/l	<0,03	<0,03	0	100%	1	1	100%
Informação complementar relativa à averiguação das situações de incumprimento dos VP: Todos os incumprimentos foram devidamente comunicados à AS (Autoridade de Saúde) e à ERSAR (Entidade Reguladora dos Serviços de Águas e Resíduos).									
O presidente: Dr. Artur M. R. Nunes						Data da publicação: 2020/11/06			

	DADOS DO CONTROLO DA QUALIDADE DA ÁGUA PARA CONSUMO HUMANO NO CONCELHO DE MIRANDA DO DOURO						2º TRIMESTRE		
	ZONA DE ABASTECIMENTO: PARADELA						2020		
Em conformidade com o Decreto-Lei n.º 306/2007, de 27 de agosto, alterado pelo Decreto-Lei n.º 152/2007, de 7 de dezembro, procedeu-se à verificação da qualidade da água da rede pública, através de análises periódicas na torneira do consumidor, segundo o Programa de Controlo da Qualidade da Água (PCQA) aprovado pela autoridade competente (ERSAR).									
Parâmetro (unidades)	Valor Paramétrico (VP)		Valores obtidos		N.º Análises superiores VP	% Cumprimento do VP	N.º Análises (PCQA)		% Análises Realizadas
	VP	Unidade	Mínimo	Máximo			Previstas	Realizadas	
<i>Escherichia coli (E. Coli)</i>	0	N/100 ml	0	0	0	100%	2	2	100%
Bactérias coliformes	0	N/100 ml	0	0	0	100%	2	2	100%
Desinfetante residual	---	mg/l	0,2	0,4	---	---	2	2	100%
Desetilterbutilazina	0,10	µg/l	<0,03	<0,03	0	100%	1	1	100%
Terbutilazina	0,10	µg/l	<0,03	<0,03	0	100%	1	1	100%
Imidaclopride	0,1	µg/l	<0,03	<0,03	0	100%	1	1	100%
Informação complementar relativa à averiguação das situações de incumprimento dos VP: Todos os incumprimentos foram devidamente comunicados à AS (Autoridade de Saúde) e à ERSAR (Entidade Reguladora dos Serviços de Águas e Resíduos).									
O presidente: Dr. Artur M. R. Nunes						Data da publicação: 2020/11/06			

	DADOS DO CONTROLO DA QUALIDADE DA ÁGUA PARA CONSUMO HUMANO NO CONCELHO DE MIRANDA DO DOURO						2º TRIMESTRE		
	ZONA DE ABASTECIMENTO: PRADO GATÃO						2020		
Em conformidade com o Decreto-Lei n.º 306/2007, de 27 de agosto, alterado pelo Decreto-Lei n.º 152/2007, de 7 de dezembro, procedeu-se à verificação da qualidade da água da rede pública, através de análises periódicas na torneira do consumidor, segundo o Programa de Controlo da Qualidade da Água (PCQA) aprovado pela autoridade competente (ERSAR).									
Parâmetro (unidades)	Valor Paramétrico (VP)		Valores obtidos		N.º Análises superiores VP	% Cumprimento do VP	N.º Análises (PCQA)		% Análises Realizadas
	VP	Unidade	Mínimo	Máximo			Previstas	Realizadas	
<i>Escherichia coli (E. Coli)</i>	0	N/100 ml	0	0	0	100%	2	2	100%
Bactérias coliformes	0	N/100 ml	0	0	0	100%	2	2	100%
Desinfetante residual	---	mg/l	0,1	0,3	---	---	2	2	100%
Cheiro a 25 °C	3	Fator de diluição	<1	<1	0	100%	1	1	100%
Sabor a 25 °C	3	Fator de diluição	<1	<1	0	100%	1	1	100%
pH	≥6,5 e ≤9,5	Unidades pH	8	8	0	100%	1	1	100%
Condutividade	2500	µS/cm a 20 °C	370	370	0	100%	1	1	100%
Cor	20	mg/l PtCo	<5	<5	0	100%	1	1	100%
Turvação	4	UNT	<0,5	<0,5	0	100%	1	1	100%
Enterococos	0	N/100 ml	0	0	0	100%	1	1	100%
Número de colónias a 22 °C	---	N/ml	0	0	---	---	1	1	100%
Número de colónias a 36 °C	---	N/ml	0	0	---	---	1	1	100%
<i>Clostridium perfringens</i>	0	N/100 ml	0	0	0	100%	1	1	100%
Alumínio	200	µg/L Al	190	190	0	100%	1	1	100%
Desetilterbutilazina	0,10	µg/l	< 0,03	< 0,03	0	100%	1	1	100%
Terbutilazina	0,10	µg/l	< 0,03	< 0,03	0	100%	1	1	100%
Imidaclopride	0,10	µg/l	< 0,03	< 0,03	0	100%	1	1	100%
Informação complementar relativa à averiguação das situações de incumprimento dos VP: Todos os incumprimentos foram devidamente comunicados à AS (Autoridade de Saúde) e à ERSAR (Entidade Reguladora dos Serviços de Águas e Resíduos).									
O presidente: Dr. Artur M. R. Nunes						Data da publicação: 2020/11/06			

	DADOS DO CONTROLO DA QUALIDADE DA ÁGUA PARA CONSUMO HUMANO NO CONCELHO DE MIRANDA DO DOURO						2º TRIMESTRE		
	ZONA DE ABASTECIMENTO: SILVA						2020		
Em conformidade com o Decreto-Lei n.º 306/2007, de 27 de agosto, alterado pelo Decreto-Lei n.º 152/2007, de 7 de dezembro, procedeu-se à verificação da qualidade da água da rede pública, através de análises periódicas na torneira do consumidor, segundo o Programa de Controlo da Qualidade da Água (PCQA) aprovado pela autoridade competente (ERSAR).									
Parâmetro (unidades)	Valor Paramétrico (VP)		Valores obtidos		N.º Análises superiores VP	% Cumprimento do VP	N.º Análises (PCQA)		% Análises Realizadas
	VP	Unidade	Mínimo	Máximo			Previstas	Realizadas	
<i>Escherichia coli (E. Coli)</i>	0	N/100 ml	0	0	0	100%	1	1	100%
Bactérias coliformes	0	N/100 ml	0	0	0	100%	1	1	100%
Desinfetante residual	---	mg/l	0,4	0,4	---	---	1	1	100%
Desetilterbutilazina	0,10	µg/l	< 0,03	< 0,03	0	100%	1	1	100%
Terbutilazina	0,10	µg/l	< 0,03	< 0,03	0	100%	1	1	100%
Imidaclopride	0,10	µg/l	< 0,03	< 0,03	0	100%	1	1	100%
Informação complementar relativa à averiguação das situações de incumprimento dos VP: Todos os incumprimentos foram devidamente comunicados à AS (Autoridade de Saúde) e à ERSAR (Entidade Reguladora dos Serviços de Águas e Resíduos).									
O presidente: Dr. Artur M. R. Nunes 						Data da publicação: 2020/11/06			

	DADOS DO CONTROLO DA QUALIDADE DA ÁGUA PARA CONSUMO HUMANO NO CONCELHO DE MIRANDA DO DOURO						2º TRIMESTRE		
	ZONA DE ABASTECIMENTO: S. MARTINHO DE ANGUEIRA						2020		
Em conformidade com o Decreto-Lei n.º 306/2007, de 27 de agosto, alterado pelo Decreto-Lei n.º 152/2007, de 7 de dezembro, procedeu-se à verificação da qualidade da água da rede pública, através de análises periódicas na torneira do consumidor, segundo o Programa de Controlo da Qualidade da Água (PCQA) aprovado pela autoridade competente (ERSAR).									
Parâmetro (unidades)	Valor Paramétrico (VP)		Valores obtidos		N.º Análises superiores VP	% Cumprimento do VP	N.º Análises (PCQA)		% Análises Realizadas
	VP	Unidade	Mínimo	Máximo			Previstas	Realizadas	
<i>Escherichia coli (E. Coli)</i>	0	N/100 ml	0	0	0	100%	2	2	100%
Bactérias coliformes	0	N/100 ml	0	0	0	100%	2	2	100%
Desinfetante residual	---	mg/l	0,1	0,1	---	---	2	2	100%
Cheiro a 25 °C	3	Fator de diluição	<1	<1	0	100%	1	1	100%
Sabor a 25 °C	3	Fator de diluição	<1	<1	0	100%	1	1	100%
pH	≥6,5 e ≤9,5	Unidades pH	5,9	5,9	1	0%	1	1	100%
Condutividade	2500	µS/cm a 20 °C	48	48	0	100%	1	1	100%
Cor	20	mg/l PtCo	6	6	0	100%	1	1	100%
Turvação	4	UNT	1	1	0	100%	1	1	100%
Enterococos	0	N/100 ml	0	0	0	100%	1	1	100%
Número de colónias a 22 °C	---	N/ml	0	0	---	---	1	1	100%
Número de colónias a 36 °C	---	N/ml	0	0	---	---	1	1	100%
<i>Clostridium perfringens</i>	0	N/100 ml	0	0	0	100%	1	1	100%
Alumínio	200	µg/L Al	64	64	0	100%	1	1	100%
Arsénio	10	µg/l As	3	3	0	100%	1	1	100%
Desetilterbutilazina	0,10	µg/l	< 0,03	< 0,03	0	100%	1	1	100%
Terbutilazina	0,10	µg/l	< 0,03	< 0,03	0	100%	1	1	100%
Imidaclopride	0,10	µg/l	< 0,03	< 0,03	0	100%	1	1	100%
Informação complementar relativa à averiguação das situações de incumprimento dos VP: Todos os incumprimentos foram devidamente comunicados à AS (Autoridade de Saúde) e à ERSAR (Entidade Reguladora dos Serviços de Águas e Resíduos).									
O presidente: Dr. Artur M. R. Nunes 						Data da publicação: 2020/11/06			