






**DADOS DO CONTROLO DA QUALIDADE DA ÁGUA PARA CONSUMO HUMANO NO CONCELHO DE  
MIRANDA DO DOURO**


**3º TRIMESTRE 2021**


	<b>DADOS DO CONTROLO DA QUALIDADE DA ÁGUA PARA CONSUMO HUMANO NO CONCELHO DE MIRANDA DO DOURO</b>						<b>3º TRIMESTRE</b>		
	<b>ZONA DE ABASTECIMENTO: ÁGUAS VIVAS</b>						<b>2021</b>		
Em conformidade com o Decreto-Lei n.º 306/2007, de 27 de agosto, alterado pelo Decreto-Lei n.º 152/2007, de 7 de dezembro, procedeu-se à verificação da qualidade da água da rede pública, através de análises periódicas na torneira do consumidor, segundo o Programa de Controlo da Qualidade da Água (PCQA) aprovado pela autoridade competente (ERSAR).									
Parâmetro (unidades)	Valor Paramétrico (VP)		Valores obtidos		N.º Análises superiores VP	% Cumprimento do VP	N.º Análises (PCQA)		% Análises Realizadas
	VP	Unidade	Mínimo	Máximo			Previstas	Realizadas	
<i>Escherichia coli (E. Coli)</i>	0	N/100 ml	0	0	0	100%	2	2	100%
Bactérias coliformes	0	N/100 ml	0	0	0	100%	2	2	100%
Desinfetante residual	---	mg/l	0,1	0,1	---	---	2	2	100%
Cheiro a 25 °C	3	Fator de diluição	<1	<1	0	100%	1	1	100%
Sabor a 25 °C	3	Fator de diluição	<1	<1	0	100%	1	1	100%
pH	≥6,5 e ≤9,5	Unidades pH	7,2	7,2	0	100%	1	1	100%
Condutividade	2500	µS/cm a 20 °C	270	270	0	100%	1	1	100%
Cor	20	mg/l PtCo	<5	<5	0	100%	1	1	100%
Turvação	4	UNT	<0,5	<0,5	0	100%	1	1	100%
Enterococos	0	N/100 ml	0	0	0	100%	1	1	100%
Número de colónias a 22 °C	---	N/ml	0	0	---	---	1	1	100%
Número de colónias a 36 °C	---	N/ml	0	0	---	---	1	1	100%
<i>Clostridium perfringens</i>	0	N/100 ml	0	0	0	100%	1	1	100%
Alumínio	200	µg/L Al	49	49	0	100%	1	1	100%
Arsénio	10	µg/l As	<1	<1	0	100%	1	1	100%
Ferro	200	µg/l Fe	42	42	0	100%	1	1	100%
Imidaclopride	0,1	µg/l	<0,03	<0,03	0	100%	1	1	100%
Informação complementar relativa à averiguação das situações de incumprimento dos VP: Todos os incumprimentos foram devidamente comunicados à AS (Autoridade de Saúde) e à ERSAR (Entidade Reguladora dos Serviços de Águas e Resíduos).									
O presidente: Dr <sup>a</sup> . Helena M. da Silva Ventura Barril						Data da publicação: 2021/10/21			


	<b>DADOS DO CONTROLO DA QUALIDADE DA ÁGUA PARA CONSUMO HUMANO NO CONCELHO DE MIRANDA DO DOURO</b>						<b>3º TRIMESTRE</b>		
	<b>ZONA DE ABASTECIMENTO: BARROCAL</b>						<b>2021</b>		
Em conformidade com o Decreto-Lei n.º 306/2007, de 27 de agosto, alterado pelo Decreto-Lei n.º 152/2007, de 7 de dezembro, procedeu-se à verificação da qualidade da água da rede pública, através de análises periódicas na torneira do consumidor, segundo o Programa de Controlo da Qualidade da Água (PCQA) aprovado pela autoridade competente (ERSAR).									
Parâmetro (unidades)	Valor Paramétrico (VP)		Valores obtidos		N.º Análises superiores VP	% Cumprimento do VP	N.º Análises (PCQA)		% Análises Realizadas
	VP	Unidade	Mínimo	Máximo			Previstas	Realizadas	
<i>Escherichia coli (E. Coli)</i>	0	N/100 ml	0	0	0	100%	3	3	100%
Bactérias coliformes	0	N/100 ml	0	0	0	100%	3	3	100%
Desinfetante residual	---	mg/l	0,2	0,4	---	---	3	3	100%
Cheiro a 25 °C	3	Fator de diluição	<1	<1	0	100%	1	1	100%
Sabor a 25 °C	3	Fator de diluição	<1	<1	0	100%	1	1	100%
pH	≥6,5 e ≤9,5	Unidades pH	7,2	7,2	0	100%	1	1	100%
Condutividade	2500	µS/cm a 20 °C	290	290	0	100%	1	1	100%
Cor	20	mg/l PtCo	<5	<5	0	100%	1	1	100%
Turvação	4	UNT	<0,5	<0,5	0	100%	1	1	100%
Enterococos	0	N/100 ml	0	0	0	100%	1	1	100%
Número de colónias a 22 °C	---	N/ml	0	0	---	---	1	1	100%
Número de colónias a 36 °C	---	N/ml	0	0	---	---	1	1	100%
<i>Clostridium perfringens</i>	0	N/100 ml	0	0	0	100%	1	1	100%
Alumínio	200	µg/L Al	<30	<30	0	100%	1	1	100%
Oxidabilidade	5,0	mg/l O <sub>2</sub>	<0,9	<0,9	0	100%	1	1	100%
Informação complementar relativa à averiguação das situações de incumprimento dos VP: Todos os incumprimentos foram devidamente comunicados à AS (Autoridade de Saúde) e à ERSAR (Entidade Reguladora dos Serviços de Águas e Resíduos).									
O presidente: Dr <sup>a</sup> . Helena M. da Silva Ventura Barril						Data da publicação: 2021/10/21			


	<b>DADOS DO CONTROLO DA QUALIDADE DA ÁGUA PARA CONSUMO HUMANO NO</b> <b>CONCELHO DE MIRANDA DO DOURO</b>						<b>3º TRIMESTRE</b>		
	<b>ZONA DE ABASTECIMENTO: CICOURO</b>						<b>2021</b>		
Em conformidade com o Decreto-Lei n.º 306/2007, de 27 de agosto, alterado pelo Decreto-Lei n.º 152/2007, de 7 de dezembro, procedeu-se à verificação da qualidade da água da rede pública, através de análises periódicas na torneira do consumidor, segundo o Programa de Controlo da Qualidade da Água (PCQA) aprovado pela autoridade competente (ERSAR).									
Parâmetro (unidades)	Valor Paramétrico (VP)		Valores obtidos		N.º Análises superiores VP	% Cumprimento do VP	N.º Análises (PCQA)		% Análises Realizadas
	VP	Unidade	Mínimo	Máximo			Previstas	Realizadas	
<i>Escherichia coli (E. Coli)</i>	0	N/100 ml	0	0	0	100%	1	1	100%
Bactérias coliformes	0	N/100 ml	0	0	0	100%	1	1	100%
Desinfetante residual	---	mg/l	0,2	0,2	---	---	1	1	100%
Informação complementar relativa à averiguação das situações de incumprimento dos VP: Todos os incumprimentos foram devidamente comunicados à AS (Autoridade de Saúde) e à ERSAR (Entidade Reguladora dos Serviços de Águas e Resíduos).									
O presidente: Drª. Helena M. da Silva Ventura Barril						Data da publicação: 2021/10/21			

	<b>DADOS DO CONTROLO DA QUALIDADE DA ÁGUA PARA CONSUMO HUMANO NO</b> <b>CONCELHO DE MIRANDA DO DOURO</b>						<b>3º TRIMESTRE</b>		
	<b>ZONA DE ABASTECIMENTO: CONSTANTIM</b>						<b>2021</b>		
Em conformidade com o Decreto-Lei n.º 306/2007, de 27 de agosto, alterado pelo Decreto-Lei n.º 152/2007, de 7 de dezembro, procedeu-se à verificação da qualidade da água da rede pública, através de análises periódicas na torneira do consumidor, segundo o Programa de Controlo da Qualidade da Água (PCQA) aprovado pela autoridade competente (ERSAR).									
Parâmetro (unidades)	Valor Paramétrico (VP)		Valores obtidos		N.º Análises superiores VP	% Cumprimento do VP	N.º Análises (PCQA)		% Análises Realizadas
	VP	Unidade	Mínimo	Máximo			Previstas	Realizadas	
<i>Escherichia coli (E. Coli)</i>	0	N/100 ml	0	0	0	100%	1	1	100%
Bactérias coliformes	0	N/100 ml	0	0	0	100%	1	1	100%
Desinfetante residual	---	mg/l	0,2	0,2	---	---	1	1	100%
Cheiro a 25 °C	3	Fator de diluição	<1	<1	0	100%	1	1	100%
Sabor a 25 °C	3	Fator de diluição	<1	<1	0	100%	1	1	100%
pH	≥6,5 e ≤9,5	Unidades pH	7,5	7,5	0	100%	1	1	100%
Condutividade	2500	µS/cm a 20 °C	250	250	0	100%	1	1	100%
Cor	20	mg/l PtCo	<5	<5	0	100%	1	1	100%
Turvação	4	UNT	<0,5	<0,5	0	100%	1	1	100%
Enterococos	0	N/100 ml	0	0	0	100%	1	1	100%
Número de colónias a 22 °C	---	N/ml	0	0	---	---	1	1	100%
Número de colónias a 36 °C	---	N/ml	0	0	---	---	1	1	100%
<i>Clostridium perfringens</i>	0	N/100 ml	0	0	0	100%	1	1	100%
Alumínio	200	µg/L Al	230	230	1	0%	1	1	100%
Ferro	200	µg/l Fe	45	45	0	100%	1	1	100%
Imidaclopride	0,10	µg/l	<0,03	<0,03	0	100%	1	1	100%
Informação complementar relativa à averiguação das situações de incumprimento dos VP: Todos os incumprimentos foram devidamente comunicados à AS (Autoridade de Saúde) e à ERSAR (Entidade Reguladora dos Serviços de Águas e Resíduos).									
O presidente: Drª. Helena M. da Silva Ventura Barril						Data da publicação: 2021/10/21			

	<b>DADOS DO CONTROLO DA QUALIDADE DA ÁGUA PARA CONSUMO HUMANO NO</b> <b>CONCELHO DE MIRANDA DO DOURO</b>						<b>3º TRIMESTRE</b>		
	<b>ZONA DE ABASTECIMENTO: FONTE ALDEIA</b>						<b>2021</b>		
Em conformidade com o Decreto-Lei n.º 306/2007, de 27 de agosto, alterado pelo Decreto-Lei n.º 152/2007, de 7 de dezembro, procedeu-se à verificação da qualidade da água da rede pública, através de análises periódicas na torneira do consumidor, segundo o Programa de Controlo da Qualidade da Água (PCQA) aprovado pela autoridade competente (ERSAR).									
Parâmetro (unidades)	Valor Paramétrico (VP)		Valores obtidos		N.º Análises superiores VP	% Cumprimento do VP	N.º Análises (PCQA)		% Análises Realizadas
	VP	Unidade	Mínimo	Máximo			Previstas	Realizadas	
<i>Escherichia coli (E. Coli)</i>	0	N/100 ml	0	0	0	100%	2	2	100%
Bactérias coliformes	0	N/100 ml	0	0	0	100%	2	2	100%
Desinfetante residual	---	mg/l	0,2	0,2	---	---	2	2	100%
Informação complementar relativa à averiguação das situações de incumprimento dos VP: Todos os incumprimentos foram devidamente comunicados à AS (Autoridade de Saúde) e à ERSAR (Entidade Reguladora dos Serviços de Águas e Resíduos).									
O presidente: Drª. Helena M. da Silva Ventura Barril						Data da publicação: 2021/10/21			

	<b>DADOS DO CONTROLO DA QUALIDADE DA ÁGUA PARA CONSUMO HUMANO NO CONCELHO DE MIRANDA DO DOURO</b>						<b>3º TRIMESTRE</b>		
	<b>ZONA DE ABASTECIMENTO: FONTE LADRÃO</b>						<b>2021</b>		
Em conformidade com o Decreto-Lei n.º 306/2007, de 27 de agosto, alterado pelo Decreto-Lei n.º 152/2007, de 7 de dezembro, procedeu-se à verificação da qualidade da água da rede pública, através de análises periódicas na torneira do consumidor, segundo o Programa de Controlo da Qualidade da Água (PCQA) aprovado pela autoridade competente (ERSAR).									
Parâmetro (unidades)	Valor Paramétrico (VP)		Valores obtidos		N.º Análises superiores VP	% Cumprimento do VP	N.º Análises (PCQA)		% Análises Realizadas
	VP	Unidade	Mínimo	Máximo			Previstas	Realizadas	
<i>Escherichia coli (E. Coli)</i>	0	N/100 ml	0	0	0	100%	2	2	100%
Bactérias coliformes	0	N/100 ml	0	0	0	100%	2	2	100%
Desinfetante residual	---	mg/l	0,3	0,3	---	---	2	2	100%
Informação complementar relativa à averiguação das situações de incumprimento dos VP: Todos os incumprimentos foram devidamente comunicados à AS (Autoridade de Saúde) e à ERSAR (Entidade Reguladora dos Serviços de Águas e Resíduos).									
O presidente: Dr <sup>a</sup> . Helena M. da Silva Ventura Barril						Data da publicação: 2021/10/21			

	<b>DADOS DO CONTROLO DA QUALIDADE DA ÁGUA PARA CONSUMO HUMANO NO CONCELHO DE MIRANDA DO DOURO</b>						<b>3º TRIMESTRE</b>		
	<b>ZONA DE ABASTECIMENTO: GRANJA</b>						<b>2021</b>		
Em conformidade com o Decreto-Lei n.º 306/2007, de 27 de agosto, alterado pelo Decreto-Lei n.º 152/2007, de 7 de dezembro, procedeu-se à verificação da qualidade da água da rede pública, através de análises periódicas na torneira do consumidor, segundo o Programa de Controlo da Qualidade da Água (PCQA) aprovado pela autoridade competente (ERSAR).									
Parâmetro (unidades)	Valor Paramétrico (VP)		Valores obtidos		N.º Análises superiores VP	% Cumprimento do VP	N.º Análises (PCQA)		% Análises Realizadas
	VP	Unidade	Mínimo	Máximo			Previstas	Realizadas	
<i>Escherichia coli (E. Coli)</i>	0	N/100 ml	0	0	0	100%	1	1	100%
Bactérias coliformes	0	N/100 ml	0	0	0	100%	1	1	100%
Desinfetante residual	---	mg/l	0,2	0,2	---	---	1	1	100%
Informação complementar relativa à averiguação das situações de incumprimento dos VP: Todos os incumprimentos foram devidamente comunicados à AS (Autoridade de Saúde) e à ERSAR (Entidade Reguladora dos Serviços de Águas e Resíduos).									
O presidente: Dr <sup>a</sup> . Helena M. da Silva Ventura Barril						Data da publicação: 2021/10/21			

	<b>DADOS DO CONTROLO DA QUALIDADE DA ÁGUA PARA CONSUMO HUMANO NO CONCELHO DE MIRANDA DO DOURO</b>						<b>3º TRIMESTRE</b>		
	<b>ZONA DE ABASTECIMENTO: MIRANDA</b>						<b>2021</b>		
Em conformidade com o Decreto-Lei n.º 306/2007, de 27 de agosto, alterado pelo Decreto-Lei n.º 152/2007, de 7 de dezembro, procedeu-se à verificação da qualidade da água da rede pública, através de análises periódicas na torneira do consumidor, segundo o Programa de Controlo da Qualidade da Água (PCQA) aprovado pela autoridade competente (ERSAR).									
Parâmetro (unidades)	Valor Paramétrico (VP)		Valores obtidos		N.º Análises superiores VP	% Cumprimento do VP	N.º Análises (PCQA)		% Análises Realizadas
	VP	Unidade	Mínimo	Máximo			Previstas	Realizadas	
<i>Escherichia coli (E. Coli)</i>	0	N/100 ml	0	0	0	100%	3	3	100%
Bactérias coliformes	0	N/100 ml	0	0	0	100%	3	3	100%
Desinfetante residual	---	mg/l	0,1	0,3	---	---	3	3	100%
Cheiro a 25 °C	3	Fator de diluição	<1	<1	0	100%	1	1	100%
Sabor a 25 °C	3	Fator de diluição	<1	<1	0	100%	1	1	100%
pH	≥6,5 e ≤9,5	Unidades pH	7	7	0	100%	1	1	100%
Condutividade	2500	µS/cm a 20 °C	110	110	0	100%	1	1	100%
Cor	20	mg/l PtCo	<5	<5	0	100%	1	1	100%
Turvação	4	UNT	<0,5	<0,5	0	100%	1	1	100%
Enterococos	0	N/100 ml	0	0	0	100%	1	1	100%
Número de colónias a 22 °C	---	N/ml	0	0	---	---	1	1	100%
Número de colónias a 36 °C	---	N/ml	0	0	---	---	1	1	100%
<i>Clostridium perfringens</i>	0	N/100 ml	0	0	0	100%	1	1	100%
Alumínio	200	µg/L Al	350	350	1	0%	1	1	100%
Imidaclopride	0,10	µg/l	<0,03	<0,03	0	100%	1	1	100%
Informação complementar relativa à averiguação das situações de incumprimento dos VP: Todos os incumprimentos foram devidamente comunicados à AS (Autoridade de Saúde) e à ERSAR (Entidade Reguladora dos Serviços de Águas e Resíduos).									
O presidente: Dr <sup>a</sup> . Helena M. da Silva Ventura Barril						Data da publicação: 2021/10/21			



Em conformidade com o Decreto-Lei n.º 306/2007, de 27 de agosto, alterado pelo Decreto-Lei n.º 152/2007, de 7 de dezembro, procedeu-se à verificação da qualidade da água da rede pública, através de análises periódicas na torneira do consumidor, segundo o Programa de Controlo da Qualidade da Água (PCQA) aprovado pela autoridade competente (ERSAR).



Parâmetro (unidades)	Valor Paramétrico (VP)		Valores obtidos		N.º Análises superiores VP	% Cumprimento do VP	N.º Análises (PCQA)		% Análises Realizadas
	VP	Unidade	Mínimo	Máximo			Previstas	Realizadas	
<i>Escherichia coli (E. Coli)</i>	0	N/100 ml	0	0	0	100%	2	2	100%
Bactérias coliformes	0	N/100 ml	0	0	0	100%	2	2	100%
Desinfetante residual	---	mg/l	0,2	0,3	---	---	2	2	100%
Cheiro a 25 °C	3	Fator de diluição	<1	<1	0	100%	1	1	100%
Sabor a 25 °C	3	Fator de diluição	<1	<1	0	100%	1	1	100%
pH	≥6,5 e ≤9,5	Unidades pH	7,2	7,2	0	100%	1	1	100%
Condutividade	2500	µS/cm a 20 °C	330	330	0	100%	1	1	100%
Cor	20	mg/l PtCo	16	16	0	100%	1	1	100%
Turvação	4	UNT	0,69	0,69	0	100%	1	1	100%
Enterococos	0	N/100 ml	0	0	0	100%	1	1	100%
Número de colónias a 22 °C	---	N/ml	0	0	---	---	1	1	100%
Número de colónias a 36 °C	---	N/ml	0	0	---	---	1	1	100%
<i>Clostridium perfringens</i>	0	N/100 ml	0	0	0	100%	1	1	100%
Alumínio	200	µg/L Al	196	196	0	100%	1	1	100%
Amónio	0,50	mg/l NH4	<0,1	<0,1	0	100%	1	1	100%
Antimónio	5,0	µg/l Sb	<1	<1	0	100%	1	1	100%
Arsénio	10	µg/l As	1	1	0	100%	1	1	100%
Benzeno	1,0	µg/l	<0,2	<0,2	0	100%	1	1	100%
Benzo(a)pireno	0,010	µg/l	<0,003	<0,003	0	100%	1	1	100%
Boro	1,0	mg/l B	<0,012	<0,012	0	100%	1	1	100%
Bromatos	10	µg/l BrO3	<3	<3	0	100%	1	1	100%
Cádmio	5,0	µg/l Cd	<0,4	<0,4	0	100%	1	1	100%
Cálcio	---	mg/l Ca	28	28	---	---	1	1	100%
Cianetos	50	µg/l CN	<5	<5	0	100%	1	1	100%
Cloretos	250	mg/l Cl	23	23	0	100%	1	1	100%
Cloratos	0,7	mg/l ClO3	0,285	0,285	0	100%	1	1	100%
Chumbo	10	µg/l Pb	<1	<1	0	100%	1	1	100%
Cobre	2,0	mg/l Cu	<0,001	<0,001	0	100%	1	1	100%
Crómio	50	µg/l Cr	<1	<1	0	100%	1	1	100%
1,2 – dicloroetano	3,0	µg/l	<0,75	<0,75	0	100%	1	1	100%
Dureza total	---	mg/l CaCO3	125	125	---	---	1	1	100%
Ferro	200	µg/l Fe	67	67	0	100%	1	1	100%
Fluoretos	1,5	mg/l F	<0,4	<0,4	0	100%	1	1	100%
Hidrocarbonetos Aromáticos Policíclicos (HAP):	0,10	µg/l	<0,012	<0,012	0	100%	1	1	100%
Benzo(b)fluoranteno	---	µg/l	<0,006	<0,02	0	100%	1	1	100%
Benzo(k)fluoranteno	---	µg/l	<0,03	<0,02	0	100%	1	1	100%
Benzo(ghi)perileno	---	µg/l	<0,01	<0,02	0	100%	1	1	100%
Indeno(1,2,3-cd)pireno	---	µg/l	<0,012	<0,02	0	100%	1	1	100%
Magnésio	---	mg/l Mg	13,3	13,3	0	100%	1	1	100%
Manganês	50	µg/l Mn	5,98	5,98	0	100%	1	1	100%
Nitratos1	50	mg/l NO3	12	12	0	100%	1	1	100%
Nitritos	0,50	mg/l NO2	<0,04	<0,04	0	100%	1	1	100%
Mercúrio	1,0	µg/l Hg	<0,01	<0,01	0	100%	1	1	100%
Níquel	20	µg/l Ni	<2	<2	0	100%	1	1	100%
Oxidabilidade	5,0	mg/l O2	<0,9	<0,9	0	100%	1	1	100%
Pesticidas - total	0,50	µg/l	<0,10	<0,10	0	100%	1	1	100%
Desetilterbutilazina	0,10	µg/l	<0,03	<0,03	0	100%	1	1	100%
Dimetoato	0,10	µg/l	<0,03	<0,03	0	100%	1	1	100%
Terbutilazina	0,10	µg/l	<0,03	<0,03	0	100%	1	1	100%
MCPA	0,10	µg/l	<0,03	<0,03	0	100%	1	1	100%
Ometoato	0,1	µg/l	<0,03	<0,03	0	100%	1	1	100%
Imidaclopride	0,1	µg/l	<0,03	<0,03	0	100%	1	1	100%
Selénio	10	µg/l Se	<1	<1	0	100%	1	1	100%
Sódio	200	mg/l Na	12,5	12,5	0	100%	1	1	100%
Sulfatos	250	mg/l SO4	25	25	0	100%	1	1	100%
Tetracloroetano e Tricloroetano:	10	µg/l	<0,3	<0,3	---	---	1	1	100%
Tetracloroetano	---	µg/l	<0,2	<0,2	0	100%	1	1	100%
Tricloroetano	---	µg/l	<0,1	<0,1	0	100%	1	1	100%
Trihalometanos - total (THM):	100	µg/l	20	20	---	---	1	1	100%
Clorofórmio	---	µg/l	11,1	11,1	0	100%	1	1	100%
Bromofórmio	---	µg/l	<0,2	<0,2	0	100%	1	1	100%
Bromodiorometano	---	µg/l	6,18	6,18	0	100%	1	1	100%
Dibromoclorometano	---	µg/l	2,69	2,69	0	100%	1	1	100%
Dose indicativa	0,10	mSv	<0,1	<0,1	0	100%	1	1	100%
Radão	500,00	Bq/l	<10	<10	0	100%	1	1	100%
Alfa total	0,10	Bq/l	<0,04	<0,04	0	100%	1	1	100%



Informação complementar relativa à averiguação das situações de incumprimento dos VP: Todos os incumprimentos foram devidamente comunicados à AS (Autoridade de Saúde) e à ERSAR (Entidade Reguladora dos Serviços de Águas e Resíduos).

O presidente: Dr<sup>a</sup>. Helena M. da Silva Ventura Barril



Data da publicação: 2021/10/21

	<b>DADOS DO CONTROLO DA QUALIDADE DA ÁGUA PARA CONSUMO HUMANO NO CONCELHO DE MIRANDA DO DOURO</b>						<b>3º TRIMESTRE</b>		
	<b>ZONA DE ABASTECIMENTO: PARADELA</b>						<b>2021</b>		
Em conformidade com o Decreto-Lei n.º 306/2007, de 27 de agosto, alterado pelo Decreto-Lei n.º 152/2007, de 7 de dezembro, procedeu-se à verificação da qualidade da água da rede pública, através de análises periódicas na torneira do consumidor, segundo o Programa de Controlo da Qualidade da Água (PCQA) aprovado pela autoridade competente (ERSAR).									
Parâmetro (unidades)	Valor Paramétrico (VP)		Valores obtidos		N.º Análises superiores VP	% Cumprimento do VP	N.º Análises (PCQA)		% Análises Realizadas
	VP	Unidade	Mínimo	Máximo			Previstas	Realizadas	
<i>Escherichia coli (E. Coli)</i>	0	N/100 ml	0	0	0	100%	1	1	100%
Bactérias coliformes	0	N/100 ml	0	0	0	100%	1	1	100%
Desinfetante residual	---	mg/l	0,2	0,2	---	---	1	1	100%
<b>Informação complementar relativa à averiguação das situações de incumprimento dos VP:</b> Todos os incumprimentos foram devidamente comunicados à AS (Autoridade de Saúde) e à ERSAR (Entidade Reguladora dos Serviços de Águas e Resíduos).									
O presidente: Dr.ª. Helena M. da Silva Ventura Barril 						Data da publicação: 2021/10/21			

	<b>DADOS DO CONTROLO DA QUALIDADE DA ÁGUA PARA CONSUMO HUMANO NO CONCELHO DE MIRANDA DO DOURO</b>						<b>3º TRIMESTRE</b>		
	<b>ZONA DE ABASTECIMENTO: PRADO GATÃO</b>						<b>2021</b>		
Em conformidade com o Decreto-Lei n.º 306/2007, de 27 de agosto, alterado pelo Decreto-Lei n.º 152/2007, de 7 de dezembro, procedeu-se à verificação da qualidade da água da rede pública, através de análises periódicas na torneira do consumidor, segundo o Programa de Controlo da Qualidade da Água (PCQA) aprovado pela autoridade competente (ERSAR).									
Parâmetro (unidades)	Valor Paramétrico (VP)		Valores obtidos		N.º Análises superiores VP	% Cumprimento do VP	N.º Análises (PCQA)		% Análises Realizadas
	VP	Unidade	Mínimo	Máximo			Previstas	Realizadas	
<i>Escherichia coli (E. Coli)</i>	0	N/100 ml	0	0	0	100%	1	1	100%
Bactérias coliformes	0	N/100 ml	0	0	0	100%	1	1	100%
Desinfetante residual	---	mg/l	0,2	0,2	---	---	1	1	100%
<b>Informação complementar relativa à averiguação das situações de incumprimento dos VP:</b> Todos os incumprimentos foram devidamente comunicados à AS (Autoridade de Saúde) e à ERSAR (Entidade Reguladora dos Serviços de Águas e Resíduos).									
O presidente: Dr. Artur M. R. Nunes 						Data da publicação: 2021/08/27			

Em conformidade com o Decreto-Lei n.º 306/2007, de 27 de agosto, alterado pelo Decreto-Lei n.º 152/2007, de 7 de dezembro, procedeu-se à verificação da qualidade da água da rede pública, através de análises periódicas na torneira do consumidor, segundo o Programa de Controlo da Qualidade da Água (PCQA) aprovado pela autoridade competente (ERSAR).


Parâmetro (unidades)	Valor Paramétrico (VP)		Valores obtidos		N.º Análises superiores VP	% Cumprimento do VP	N.º Análises (PCQA)		% Análises Realizadas
	VP	Unidade	Mínimo	Máximo			Previstas	Realizadas	
<i>Escherichia coli (E. Coli)</i>	0	N/100 ml	0	0	0	100%	2	2	100%
Bactérias coliformes	0	N/100 ml	0	0	0	100%	2	2	100%
Desinfetante residual	---	mg/l	0,1	0,2	---	---	2	2	100%
Cheiro a 25 °C	3	Fator de diluição	<1	<1	0	100%	1	1	100%
Sabor a 25 °C	3	Fator de diluição	<1	<1	0	100%	1	1	100%
pH	≥6,5 e ≤9,5	Unidades pH	7,2	7,2	0	100%	1	1	100%
Condutividade	2500	µS/cm a 20 °C	270	270	0	100%	1	1	100%
Cor	20	mg/l PtCo	6	6	0	100%	1	1	100%
Turvação	4	UNT	<0,5	<0,5	0	100%	1	1	100%
Enterococos	0	N/100 ml	0	0	0	100%	1	1	100%
Número de colónias a 22 °C	---	N/ml	0	0	---	---	1	1	100%
Número de colónias a 36 °C	---	N/ml	0	0	---	---	1	1	100%
<i>Clostridium perfringens</i>	0	N/100 ml	0	0	0	100%	1	1	100%
Alumínio	200	µg/L Al	146	146	0	100%	1	1	100%
Amónio	0,50	mg/l NH4	<0,1	<0,1	0	100%	1	1	100%
Antimónio	5,0	µg/l Sb	<1	<1	0	100%	1	1	100%
Arsénio	10	µg/l As	<1	<1	0	100%	1	1	100%
Benzeno	1,0	µg/l	<0,2	<0,2	0	100%	1	1	100%
Benzo(a)pireno	0,010	µg/l	<0,003	<0,003	0	100%	1	1	100%
Boro	1,0	mg/l B	<0,01	<0,01	0	100%	1	1	100%
Bromatos	10	µg/l BrO3	<3	<3	0	100%	1	1	100%
Cádmio	5,0	µg/l Cd	<0,4	<0,4	0	100%	1	1	100%
Cálcio	---	mg/l Ca	35	35	---	---	1	1	100%
Cianetos	50	µg/l CN	<5	<5	0	100%	1	1	100%
Cloretos	250	mg/l Cl	17	17	0	100%	1	1	100%
Cloratos	0,7	mg/l ClO3	0,129	0,129	0	100%	1	1	100%
Chumbo	10	µg/l Pb	<1	<1	0	100%	1	1	100%
Cobre	2,0	mg/l Cu	<0,001	<0,001	0	100%	1	1	100%
Crómio	50	µg/l Cr	<1	<1	0	100%	1	1	100%
1,2 – dicloroetano	3,0	µg/l	<0,75	<0,75	0	100%	1	1	100%
Dureza total	---	mg/l CaCO3	124	124	---	---	1	1	100%
Ferro	200	µg/l Fe	47	47	0	100%	1	1	100%
Fluoretos	1,5	mg/l F	<0,4	<0,4	0	100%	1	1	100%
Hidrocarbonetos Aromáticos Policíclicos (HAP):	0,10	µg/l	<0,012	<0,012	0	100%	1	1	100%
Benzo(b)fluoranteno	---	µg/l	<0,006	<0,006	0	100%	1	1	100%
Benzo(k)fluoranteno	---	µg/l	<0,003	<0,003	0	100%	1	1	100%
Benzo(ghi)perileno	---	µg/l	<0,01	<0,01	0	100%	1	1	100%
Indeno(1,2,3-cd)pireno	---	µg/l	<0,012	<0,012	0	100%	1	1	100%
Magnésio	---	mg/l Mg	9,1	9,1	0	100%	1	1	100%
Manganês	50	µg/l Mn	<0,5	<0,5	0	100%	1	1	100%
Nitratos1	50	mg/l NO3	10	10	0	100%	1	1	100%
Nitritos	0,50	mg/l NO2	<0,04	<0,04	0	100%	1	1	100%
Merúrio	1,0	µg/l Hg	<0,01	<0,01	0	100%	1	1	100%
Níquel	20	µg/l Ni	<2	<2	0	100%	1	1	100%
Oxidabilidade	5,0	mg/l O2	1,3	1,3	0	100%	1	1	100%
Pesticidas - total	0,50	µg/l	<0,10	<0,10	0	100%	1	1	100%
Desetilterbutilazina	0,10	µg/l	<0,03	<0,03	0	100%	1	1	100%
Dimetoato	0,10	µg/l	<0,03	<0,03	0	100%	1	1	100%
Terbutilazina	0,10	µg/l	<0,03	<0,03	0	100%	1	1	100%
MCPA	0,10	µg/l	<0,03	<0,03	0	100%	1	1	100%
Ometoato	0,1	µg/l	<0,03	<0,03	0	100%	1	1	100%
Imidaclopride	0,1	µg/l	<0,03	<0,03	0	100%	1	1	100%
Selénio	10	µg/l Se	<1	<1	0	100%	1	1	100%
Sódio	200	mg/l Na	10	10	0	100%	1	1	100%
Sulfatos	250	mg/l SO4	17	17	0	100%	1	1	100%
Tetracloroetano e Tricloroetano:	10	µg/l	<0,3	<0,3	---	---	1	1	100%
Tetracloroetano	---	µg/l	<0,2	<0,2	0	100%	1	1	100%
Tricloroetano	---	µg/l	<0,1	<0,1	0	100%	1	1	100%
Trihalometanos - total (THM):	100	µg/l	13,3	13,3	---	---	1	1	100%
Clorofórmio	---	µg/l	7,67	7,67	0	100%	1	1	100%
Bromofórmio	---	µg/l	<0,2	<0,2	0	100%	1	1	100%
Bromodiclorometano	---	µg/l	3,95	3,95	0	100%	1	1	100%
Dibromoclorometano	---	µg/l	1,7	1,7	0	100%	1	1	100%
Dose indicativa	0,10	mSv	<0,1	<0,1	0	100%	1	1	100%
Radão	500,00	Bq/l	<10	<10	0	100%	1	1	100%
Alfa total	0,10	Bq/l	<0,04	<0,04	0	100%	1	1	100%

Informação complementar relativa à averiguação das situações de incumprimento dos VP: Todos os incumprimentos foram devidamente comunicados à AS (Autoridade de Saúde) e à ERSAR (Entidade Reguladora dos Serviços de Águas e Resíduos).

O presidente: Dr<sup>a</sup>. Helena M. da Silva Ventura Barril



Data da publicação: 2021/10/21

	DADOS DO CONTROLO DA QUALIDADE DA ÁGUA PARA CONSUMO HUMANO NO CONCELHO DE MIRANDA DO DOURO	3º TRIMESTRE
	ZONA DE ABASTECIMENTO: S. MARTINHO DE ANGUEIRA	2021

Em conformidade com o Decreto-Lei n.º 306/2007, de 27 de agosto, alterado pelo Decreto-Lei n.º 152/2007, de 7 de dezembro, procedeu-se à verificação da qualidade da água da rede pública, através de análises periódicas na torneira do consumidor, segundo o Programa de Controlo da Qualidade da Água (PCQA) aprovado pela autoridade competente (ERSAR).

Parâmetro (unidades)	Valor Paramétrico (VP)		Valores obtidos		N.º Análises superiores VP	% Cumprimento do VP	N.º Análises (PCQA)		% Análises Realizadas
	VP	Unidade	Mínimo	Máximo			Previstas	Realizadas	
<i>Escherichia coli (E. Coli)</i>	0	N/100 ml	0	0	0	100%	2	2	100%
Bactérias coliformes	0	N/100 ml	0	0	0	100%	2	2	100%
Desinfetante residual	---	mg/l	0,2	0,2	---	---	2	2	100%
Imidaclopride	0,10	µg/l	< 0,03	< 0,03	0	100%	1	1	100%

Informação complementar relativa à averiguação das situações de incumprimento dos VP: Todos os incumprimentos foram devidamente comunicados à AS (Autoridade de Saúde) e à ERSAR (Entidade Reguladora dos Serviços de Águas e Resíduos).

O presidente: Drª. Helena M. da Silva Ventura Barril		Data da publicação: 2021/10/21
--	--	--------------------------------