







**DADOS DO CONTROLO DA QUALIDADE DA ÁGUA PARA CONSUMO HUMANO NO CONCELHO DE
MIRANDA DO DOURO**



1º TRIMESTRE 2022



	DADOS DO CONTROLO DA QUALIDADE DA ÁGUA PARA CONSUMO HUMANO NO CONCELHO DE MIRANDA DO DOURO						1º TRIMESTRE		
	ZONA DE ABASTECIMENTO: ÁGUAS VIVAS						2022		
Em conformidade com o Decreto-Lei n.º 306/2007, de 27 de agosto, alterado pelo Decreto-Lei n.º 152/2007, de 7 de dezembro, procedeu-se à verificação da qualidade da água da rede pública, através de análises periódicas na torneira do consumidor, segundo o Programa de Controlo da Qualidade da Água (PCQA) aprovado pela autoridade competente (ERSAR).									
Parâmetro (unidades)	Valor Paramétrico (VP)		Valores obtidos		N.º Análises superiores VP	% Cumprimento do VP	N.º Análises (PCQA)		% Análises Realizadas
	VP	Unidade	Mínimo	Máximo			Previstas	Realizadas	
<i>Escherichia coli (E. Coli)</i>	0	N/100 ml	0	0	0	100%	1	1	100%
Bactérias coliformes	0	N/100 ml	0	0	0	100%	1	1	100%
Desinfetante residual	---	mg/l	0,3	0,3	---	---	1	1	100%
Informação complementar relativa à averiguação das situações de incumprimento dos VP: Todos os incumprimentos foram devidamente comunicados à AS (Autoridade de Saúde) e à ERSAR (Entidade Reguladora dos Serviços de Águas e Resíduos).									
O presidente: Dr ^a . Helena M. da Silva Ventura Barril						Data da publicação: 2022/05/31			


	DADOS DO CONTROLO DA QUALIDADE DA ÁGUA PARA CONSUMO HUMANO NO CONCELHO DE MIRANDA DO DOURO						1º TRIMESTRE		
	ZONA DE ABASTECIMENTO: BARROCAL						2022		
Em conformidade com o Decreto-Lei n.º 306/2007, de 27 de agosto, alterado pelo Decreto-Lei n.º 152/2007, de 7 de dezembro, procedeu-se à verificação da qualidade da água da rede pública, através de análises periódicas na torneira do consumidor, segundo o Programa de Controlo da Qualidade da Água (PCQA) aprovado pela autoridade competente (ERSAR).									
Parâmetro (unidades)	Valor Paramétrico (VP)		Valores obtidos		N.º Análises superiores VP	% Cumprimento do VP	N.º Análises (PCQA)		% Análises Realizadas
	VP	Unidade	Mínimo	Máximo			Previstas	Realizadas	
<i>Escherichia coli (E. Coli)</i>	0	N/100 ml	0	0	0	100%	3	3	100%
Bactérias coliformes	0	N/100 ml	0	0	0	100%	3	3	100%
Desinfetante residual	---	mg/l	0,2	0,6	---	---	3	3	100%
Cheiro a 25 °C	3	Fator de diluição	<1	<1	0	100%	1	1	100%
Sabor a 25 °C	3	Fator de diluição	<1	<1	0	100%	1	1	100%
pH	≥6,5 e ≤9,5	Unidades pH	7,9	7,9	0	100%	1	1	100%
Condutividade	2500	µS/cm a 20 °C	370	370	0	100%	1	1	100%
Cor	20	mg/l PtCo	<5	<5	0	100%	1	1	100%
Turvação	4	UNT	<0,5	<0,5	0	100%	1	1	100%
Enterococos	0	N/100 ml	0	0	0	100%	1	1	100%
Número de colónias a 22 °C	---	N/ml	0	0	---	---	1	1	100%
Número de colónias a 36 °C	---	N/ml	0	0	---	---	1	1	100%
<i>Clostridium perfringens</i>	0	N/100 ml	0	0	0	100%	1	1	100%
Alumínio	200	µg/L Al	42	42	0	100%	1	1	100%
Oxidabilidade	5,0	mg/l O ₂	1,1	1,1	0	100%	1	1	100%
Informação complementar relativa à averiguação das situações de incumprimento dos VP: Todos os incumprimentos foram devidamente comunicados à AS (Autoridade de Saúde) e à ERSAR (Entidade Reguladora dos Serviços de Águas e Resíduos).									
O presidente: Dr ^a . Helena M. da Silva Ventura Barril						Data da publicação: 2022/05/31			


	DADOS DO CONTROLO DA QUALIDADE DA ÁGUA PARA CONSUMO HUMANO NO CONCELHO DE MIRANDA DO DOURO						1º TRIMESTRE		
	ZONA DE ABASTECIMENTO: CICOURO						2022		
Em conformidade com o Decreto-Lei n.º 306/2007, de 27 de agosto, alterado pelo Decreto-Lei n.º 152/2007, de 7 de dezembro, procedeu-se à verificação da qualidade da água da rede pública, através de análises periódicas na torneira do consumidor, segundo o Programa de Controlo da Qualidade da Água (PCQA) aprovado pela autoridade competente (ERSAR).									
Parâmetro (unidades)	Valor Paramétrico (VP)		Valores obtidos		N.º Análises superiores VP	% Cumprimento do VP	N.º Análises (PCQA)		% Análises Realizadas
	VP	Unidade	Mínimo	Máximo			Previstas	Realizadas	
<i>Escherichia coli (E. Coli)</i>	0	N/100 ml	0	0	0	100%	1	1	100%
Bactérias coliformes	0	N/100 ml	0	0	0	100%	1	1	100%
Desinfetante residual	---	mg/l	0,2	0,3	---	---	1	1	100%
Cheiro a 25 °C	3	Fator de diluição	<1	<1	0	100%	1	1	100%
Sabor a 25 °C	3	Fator de diluição	<1	<1	0	100%	1	1	100%
pH	≥6,5 e ≤9,5	Unidades pH	8,1	8,1	0	100%	1	1	100%
Condutividade	2500	µS/cm a 20 °C	350	350	0	100%	1	1	100%
Cor	20	mg/l PtCo	<5	<5	0	100%	1	1	100%
Turvação	4	UNT	0,52	0,52	0	100%	1	1	100%
Enterococos	0	N/100 ml	0	0	0	100%	1	1	100%
Número de colónias a 22 °C	---	N/ml	0	0	---	---	1	1	100%
Número de colónias a 36 °C	---	N/ml	0	0	---	---	1	1	100%
<i>Clostridium perfringens</i>	0	N/100 ml	0	0	0	100%	1	1	100%
Alumínio	200	µg/L Al	<30	<30	0	100%	1	1	100%
Arsénio	10	µg/l As	<1	<1	0	100%	1	1	100%
Ferro	200	µg/l Fe	93	93	0	100%	1	1	100%
Manganês	50	µg/l Mn	<10	<10	0	100%	1	1	100%
Informação complementar relativa à averiguação das situações de incumprimento dos VP: Todos os incumprimentos foram devidamente comunicados à AS (Autoridade de Saúde) e à ERSAR (Entidade Reguladora dos Serviços de Águas e Resíduos).									
O presidente: Dr ^a . Helena M. da Silva Ventura Barril						Data da publicação: 2022/05/31			

	DADOS DO CONTROLO DA QUALIDADE DA ÁGUA PARA CONSUMO HUMANO NO CONCELHO DE MIRANDA DO DOURO						1º TRIMESTRE		
	ZONA DE ABASTECIMENTO: <i>CONSTANTIM</i>						2022		
Em conformidade com o Decreto-Lei n.º 306/2007, de 27 de agosto, alterado pelo Decreto-Lei n.º 152/2007, de 7 de dezembro, procedeu-se à verificação da qualidade da água da rede pública, através de análises periódicas na torneira do consumidor, segundo o Programa de Controlo da Qualidade da Água (PCQA) aprovado pela autoridade competente (ERSAR).									
Parâmetro (unidades)	Valor Paramétrico (VP)		Valores obtidos		N.º Análises superiores VP	% Cumprimento do VP	N.º Análises (PCQA)		% Análises Realizadas
	VP	Unidade	Mínimo	Máximo			Previstas	Realizadas	
<i>Escherichia coli (E. Coli)</i>	0	N/100 ml	0	0	0	100%	1	1	100%
Bactérias coliformes	0	N/100 ml	0	0	0	100%	1	1	100%
Desinfetante residual	---	mg/l	0,2	0,2	---	---	1	1	100%
Informação complementar relativa à averiguação das situações de incumprimento dos VP: Todos os incumprimentos foram devidamente comunicados à AS (Autoridade de Saúde) e à ERSAR (Entidade Reguladora dos Serviços de Águas e Resíduos).									
O presidente: Dr.ª. Helena M. da Silva Ventura Barril 						Data da publicação: 2022/05/31			


	DADOS DO CONTROLO DA QUALIDADE DA ÁGUA PARA CONSUMO HUMANO NO CONCELHO DE MIRANDA DO DOURO						1º TRIMESTRE		
	ZONA DE ABASTECIMENTO: <i>FONTE ALDEIA</i>						2022		
Em conformidade com o Decreto-Lei n.º 306/2007, de 27 de agosto, alterado pelo Decreto-Lei n.º 152/2007, de 7 de dezembro, procedeu-se à verificação da qualidade da água da rede pública, através de análises periódicas na torneira do consumidor, segundo o Programa de Controlo da Qualidade da Água (PCQA) aprovado pela autoridade competente (ERSAR).									
Parâmetro (unidades)	Valor Paramétrico (VP)		Valores obtidos		N.º Análises superiores VP	% Cumprimento do VP	N.º Análises (PCQA)		% Análises Realizadas
	VP	Unidade	Mínimo	Máximo			Previstas	Realizadas	
<i>Escherichia coli (E. Coli)</i>	0	N/100 ml	0	0	0	100%	2	2	100%
Bactérias coliformes	0	N/100 ml	0	0	0	100%	2	2	100%
Desinfetante residual	---	mg/l	0,1	0,3	---	---	2	2	100%
Cheiro a 25 °C	3	Fator de diluição	<1	<1	0	100%	1	1	100%
Sabor a 25 °C	3	Fator de diluição	<1	<1	0	100%	1	1	100%
pH	≥6,5 e ≤9,5	Unidades pH	8	8	0	100%	1	1	100%
Condutividade	2500	µS/cm a 20 °C	440	440	0	100%	1	1	100%
Cor	20	mg/l PtCo	13	13	0	100%	1	1	100%
Turvação	4	UNT	4,4	4,4	0	100%	1	1	100%
Enterococos	0	N/100 ml	0	0	0	100%	1	1	100%
Número de colónias a 22 °C	---	N/ml	0	0	---	---	1	1	100%
Número de colónias a 36 °C	---	N/ml	0	0	---	---	1	1	100%
<i>Clostridium perfringens</i>	0	N/100 ml	0	0	0	100%	1	1	100%
Alumínio	200	µg/L Al	<30	<30	0	100%	1	1	100%
Ferro	200	µg/l Fe	130	130	0	100%	1	1	100%
Informação complementar relativa à averiguação das situações de incumprimento dos VP: Todos os incumprimentos foram devidamente comunicados à AS (Autoridade de Saúde) e à ERSAR (Entidade Reguladora dos Serviços de Águas e Resíduos).									
O presidente: Dr.ª. Helena M. da Silva Ventura Barril 						Data da publicação: 2022/05/31			



	DADOS DO CONTROLO DA QUALIDADE DA ÁGUA PARA CONSUMO HUMANO NO CONCELHO DE MIRANDA DO DOURO						1º TRIMESTRE		
	ZONA DE ABASTECIMENTO: <i>FONTE LADRÃO</i>						2022		
Em conformidade com o Decreto-Lei n.º 306/2007, de 27 de agosto, alterado pelo Decreto-Lei n.º 152/2007, de 7 de dezembro, procedeu-se à verificação da qualidade da água da rede pública, através de análises periódicas na torneira do consumidor, segundo o Programa de Controlo da Qualidade da Água (PCQA) aprovado pela autoridade competente (ERSAR).									
Parâmetro (unidades)	Valor Paramétrico (VP)		Valores obtidos		N.º Análises superiores VP	% Cumprimento do VP	N.º Análises (PCQA)		% Análises Realizadas
	VP	Unidade	Mínimo	Máximo			Previstas	Realizadas	
<i>Escherichia coli (E. Coli)</i>	0	N/100 ml	0	0	0	100%	2	2	100%
Bactérias coliformes	0	N/100 ml	0	0	0	100%	2	2	100%
Desinfetante residual	---	mg/l	0,2	0,7	---	---	2	2	100%
Cheiro a 25 °C	3	Fator de diluição	<1	<1	0	100%	1	1	100%
Sabor a 25 °C	3	Fator de diluição	<1	<1	0	100%	1	1	100%
pH	≥6,5 e ≤9,5	Unidades pH	7,7	7,7	0	100%	1	1	100%
Condutividade	2500	µS/cm a 20 °C	340	340	0	100%	1	1	100%
Cor	20	mg/l PtCo	<5	<5	0	100%	1	1	100%
Turvação	4	UNT	<0,5	<0,5	0	100%	1	1	100%
Enterococos	0	N/100 ml	0	0	0	100%	1	1	100%
Número de colónias a 22 °C	---	N/ml	0	0	---	---	1	1	100%
Número de colónias a 36 °C	---	N/ml	0	0	---	---	1	1	100%
Ferro	200	µg/l Fe	43	43	0	100%	1	1	100%
Informação complementar relativa à averiguação das situações de incumprimento dos VP: Todos os incumprimentos foram devidamente comunicados à AS (Autoridade de Saúde) e à ERSAR (Entidade Reguladora dos Serviços de Águas e Resíduos).									
O presidente: Dr.ª. Helena M. da Silva Ventura Barril 						Data da publicação: 2022/05/31			



	DADOS DO CONTROLO DA QUALIDADE DA ÁGUA PARA CONSUMO HUMANO NO CONCELHO DE MIRANDA DO DOURO						1º TRIMESTRE		
	ZONA DE ABASTECIMENTO: MIRANDA						2022		
Em conformidade com o Decreto-Lei n.º 306/2007, de 27 de agosto, alterado pelo Decreto-Lei n.º 152/2007, de 7 de dezembro, procedeu-se à verificação da qualidade da água da rede pública, através de análises periódicas na torneira do consumidor, segundo o Programa de Controlo da Qualidade da Água (PCQA) aprovado pela autoridade competente (ERSAR).									
Parâmetro (unidades)	Valor Paramétrico (VP)		Valores obtidos		N.º Análises superiores VP	% Cumprimento do VP	N.º Análises (PCQA)		% Análises Realizadas
	VP	Unidade	Mínimo	Máximo			Previstas	Realizadas	
<i>Escherichia coli (E. Coli)</i>	0	N/100 ml	0	0	0	100%	3	3	100%
Bactérias coliformes	0	N/100 ml	0	0	0	100%	3	3	100%
Desinfetante residual	---	mg/l	0,1	0,3	---	---	3	3	100%
Cheiro a 25 °C	3	Fator de diluição	<1	<1	0	100%	1	1	100%
Sabor a 25 °C	3	Fator de diluição	<1	<1	0	100%	1	1	100%
pH	≥6,5 e ≤9,5	Unidades pH	8	8	0	100%	1	1	100%
Condutividade	2500	µS/cm a 20 °C	330	330	0	100%	1	1	100%
Cor	20	mg/l PtCo	<5	<5	0	100%	1	1	100%
Turvação	4	UNT	<0,5	<0,5	0	100%	1	1	100%
Enterococos	0	N/100 ml	0	0	0	100%	1	1	100%
Número de colónias a 22 °C	---	N/ml	0	0	---	---	1	1	100%
Número de colónias a 36 °C	---	N/ml	0	0	---	---	1	1	100%
<i>Clostridium perfringens</i>	0	N/100 ml	0	0	0	100%	1	1	100%
Alumínio	200	µg/L Al	<30	<30	0	100%	1	1	100%
Informação complementar relativa à averiguação das situações de incumprimento dos VP: Todos os incumprimentos foram devidamente comunicados à AS (Autoridade de Saúde) e à ERSAR (Entidade Reguladora dos Serviços de Águas e Resíduos).									
O presidente: Dr.ª. Helena M. da Silva Ventura Barril						Data da publicação: 2022/05/31			

	DADOS DO CONTROLO DA QUALIDADE DA ÁGUA PARA CONSUMO HUMANO NO CONCELHO DE MIRANDA DO DOURO						1º TRIMESTRE		
	ZONA DE ABASTECIMENTO: PALAÇOULO						2022		
Em conformidade com o Decreto-Lei n.º 306/2007, de 27 de agosto, alterado pelo Decreto-Lei n.º 152/2007, de 7 de dezembro, procedeu-se à verificação da qualidade da água da rede pública, através de análises periódicas na torneira do consumidor, segundo o Programa de Controlo da Qualidade da Água (PCQA) aprovado pela autoridade competente (ERSAR).									
Parâmetro (unidades)	Valor Paramétrico (VP)		Valores obtidos		N.º Análises superiores VP	% Cumprimento do VP	N.º Análises (PCQA)		% Análises Realizadas
	VP	Unidade	Mínimo	Máximo			Previstas	Realizadas	
<i>Escherichia coli (E. Coli)</i>	0	N/100 ml	0	0	0	100%	1	1	100%
Bactérias coliformes	0	N/100 ml	0	0	0	100%	1	1	100%
Desinfetante residual	---	mg/l	0,3	0,3	---	---	1	1	100%
Informação complementar relativa à averiguação das situações de incumprimento dos VP: Todos os incumprimentos foram devidamente comunicados à AS (Autoridade de Saúde) e à ERSAR (Entidade Reguladora dos Serviços de Águas e Resíduos).									
O presidente: Dr.ª. Helena M. da Silva Ventura Barril						Data da publicação: 2022/05/31			

	DADOS DO CONTROLO DA QUALIDADE DA ÁGUA PARA CONSUMO HUMANO NO CONCELHO DE MIRANDA DO DOURO						1º TRIMESTRE		
	ZONA DE ABASTECIMENTO: PARADELA						2022		
Em conformidade com o Decreto-Lei n.º 306/2007, de 27 de agosto, alterado pelo Decreto-Lei n.º 152/2007, de 7 de dezembro, procedeu-se à verificação da qualidade da água da rede pública, através de análises periódicas na torneira do consumidor, segundo o Programa de Controlo da Qualidade da Água (PCQA) aprovado pela autoridade competente (ERSAR).									
Parâmetro (unidades)	Valor Paramétrico (VP)		Valores obtidos		N.º Análises superiores VP	% Cumprimento do VP	N.º Análises (PCQA)		% Análises Realizadas
	VP	Unidade	Mínimo	Máximo			Previstas	Realizadas	
<i>Escherichia coli (E. Coli)</i>	0	N/100 ml	0	0	0	100%	2	2	100%
Bactérias coliformes	0	N/100 ml	0	0	0	100%	2	2	100%
Desinfetante residual	---	mg/l	0,1	0,2	---	---	2	2	100%
Cheiro a 25 °C	3	Fator de diluição	<1	<1	0	100%	1	1	100%
Sabor a 25 °C	3	Fator de diluição	<1	<1	0	100%	1	1	100%
pH	≥6,5 e ≤9,5	Unidades pH	8,3	8,3	0	100%	1	1	100%
Condutividade	2500	µS/cm a 20 °C	400	400	0	100%	1	1	100%
Cor	20	mg/l PtCo	6,9	6,9	0	100%	1	1	100%
Turvação	4	UNT	1,8	1,8	0	100%	1	1	100%
Enterococos	0	N/100 ml	0	0	0	100%	1	1	100%
Número de colónias a 22 °C	---	N/ml	0	0	---	---	1	1	100%
Número de colónias a 36 °C	---	N/ml	0	0	---	---	1	1	100%
<i>Clostridium perfringens</i>	0	N/100 ml	0	0	0	100%	1	1	100%
Alumínio	200	µg/L Al	310	310	0	100%	1	1	100%
Manganês	50	µg/l Mn	40	40	0	100%	1	1	100%
Informação complementar relativa à averiguação das situações de incumprimento dos VP: Todos os incumprimentos foram devidamente comunicados à AS (Autoridade de Saúde) e à ERSAR (Entidade Reguladora dos Serviços de Águas e Resíduos).									
O presidente: Dr.ª. Helena M. da Silva Ventura Barril						Data da publicação: 2022/05/31			

	DADOS DO CONTROLO DA QUALIDADE DA ÁGUA PARA CONSUMO HUMANO NO CONCELHO DE MIRANDA DO DOURO						1º TRIMESTRE		
	ZONA DE ABASTECIMENTO: PRADO GATÃO						2022		
Em conformidade com o Decreto-Lei n.º 306/2007, de 27 de agosto, alterado pelo Decreto-Lei n.º 152/2007, de 7 de dezembro, procedeu-se à verificação da qualidade da água da rede pública, através de análises periódicas na torneira do consumidor, segundo o Programa de Controlo da Qualidade da Água (PCQA) aprovado pela autoridade competente (ERSAR).									
Parâmetro (unidades)	Valor Paramétrico (VP)		Valores obtidos		N.º Análises superiores VP	% Cumprimento do VP	N.º Análises (PCQA)		% Análises Realizadas
	VP	Unidade	Mínimo	Máximo			Previstas	Realizadas	
<i>Escherichia coli (E. Coli)</i>	0	N/100 ml	0	0	0	100%	2	2	100%
Bactérias coliformes	0	N/100 ml	0	0	0	100%	2	2	100%
Desinfetante residual	---	mg/l	0,2	0,2	---	---	2	2	100%
Cheiro a 25 °C	3	Fator de diluição	<1	<1	0	100%	1	1	100%
Sabor a 25 °C	3	Fator de diluição	<1	<1	0	100%	1	1	100%
pH	≥6,5 e ≤9,5	Unidades pH	8,3	8,3	0	100%	1	1	100%
Condutividade	2500	µS/cm a 20 °C	410	410	0	100%	1	1	100%
Cor	20	mg/l PtCo	<5	<5	0	100%	1	1	100%
Turvação	4	UNT	<0,5	<0,5	0	100%	1	1	100%
Enterococos	0	N/100 ml	0	0	0	100%	1	1	100%
Número de colónias a 22 °C	---	N/ml	0	0	---	---	1	1	100%
Número de colónias a 36 °C	---	N/ml	0	0	---	---	1	1	100%
<i>Clostridium perfringens</i>	0	N/100 ml	0	0	0	100%	1	1	100%
Alumínio	200	µg/L Al	110	110	0	100%	1	1	100%
Oxidabilidade	5,0	mg/l O ₂	<0,9	<0,9	0	100%	1	1	100%
Informação complementar relativa à averiguação das situações de incumprimento dos VP: Todos os incumprimentos foram devidamente comunicados à AS (Autoridade de Saúde) e à ERSAR (Entidade Reguladora dos Serviços de Águas e Resíduos).									
O presidente: Dr ^a . Helena M. da Silva Ventura Barril 						Data da publicação: 2022/05/31			

	DADOS DO CONTROLO DA QUALIDADE DA ÁGUA PARA CONSUMO HUMANO NO CONCELHO DE MIRANDA DO DOURO						1º TRIMESTRE		
	ZONA DE ABASTECIMENTO: SILVA						2022		
Em conformidade com o Decreto-Lei n.º 306/2007, de 27 de agosto, alterado pelo Decreto-Lei n.º 152/2007, de 7 de dezembro, procedeu-se à verificação da qualidade da água da rede pública, através de análises periódicas na torneira do consumidor, segundo o Programa de Controlo da Qualidade da Água (PCQA) aprovado pela autoridade competente (ERSAR).									
Parâmetro (unidades)	Valor Paramétrico (VP)		Valores obtidos		N.º Análises superiores VP	% Cumprimento do VP	N.º Análises (PCQA)		% Análises Realizadas
	VP	Unidade	Mínimo	Máximo			Previstas	Realizadas	
<i>Escherichia coli (E. Coli)</i>	0	N/100 ml	0	0	0	100%	2	2	100%
Bactérias coliformes	0	N/100 ml	0	0	0	100%	2	2	100%
Desinfetante residual	---	mg/l	0,2	0,2	---	---	2	2	100%
Informação complementar relativa à averiguação das situações de incumprimento dos VP: Todos os incumprimentos foram devidamente comunicados à AS (Autoridade de Saúde) e à ERSAR (Entidade Reguladora dos Serviços de Águas e Resíduos).									
O presidente: Dr ^a . Helena M. da Silva Ventura Barril 						Data da publicação: 2022/05/31			

	DADOS DO CONTROLO DA QUALIDADE DA ÁGUA PARA CONSUMO HUMANO NO CONCELHO DE MIRANDA DO DOURO						1º TRIMESTRE		
	ZONA DE ABASTECIMENTO: S. MARTINHO DE ANGUEIRA						2022		
Em conformidade com o Decreto-Lei n.º 306/2007, de 27 de agosto, alterado pelo Decreto-Lei n.º 152/2007, de 7 de dezembro, procedeu-se à verificação da qualidade da água da rede pública, através de análises periódicas na torneira do consumidor, segundo o Programa de Controlo da Qualidade da Água (PCQA) aprovado pela autoridade competente (ERSAR).									
Parâmetro (unidades)	Valor Paramétrico (VP)		Valores obtidos		N.º Análises superiores VP	% Cumprimento do VP	N.º Análises (PCQA)		% Análises Realizadas
	VP	Unidade	Mínimo	Máximo			Previstas	Realizadas	
<i>Escherichia coli (E. Coli)</i>	0	N/100 ml	0	0	0	100%	2	2	100%
Bactérias coliformes	0	N/100 ml	0	0	0	100%	2	2	100%
Desinfetante residual	---	mg/l	0,2	0,2	---	---	2	2	100%
Cheiro a 25 °C	3	Fator de diluição	<1	<1	0	100%	1	1	100%
Sabor a 25 °C	3	Fator de diluição	<1	<1	0	100%	1	1	100%
pH	≥6,5 e ≤9,5	Unidades pH	8,4	8,4	0	100%	1	1	100%
Condutividade	2500	µS/cm a 20 °C	410	410	0	100%	1	1	100%
Cor	20	mg/l PtCo	<5	<5	0	100%	1	1	100%
Turvação	4	UNT	<0,5	<0,5	0	100%	1	1	100%
Enterococos	0	N/100 ml	0	0	0	100%	1	1	100%
Número de colónias a 22 °C	---	N/ml	0	0	---	---	1	1	100%
Número de colónias a 36 °C	---	N/ml	0	0	---	---	1	1	100%
<i>Clostridium perfringens</i>	0	N/100 ml	0	0	0	100%	1	1	100%
Alumínio	200	µg/L Al	140	140	0	100%	1	1	100%
Informação complementar relativa à averiguação das situações de incumprimento dos VP: Todos os incumprimentos foram devidamente comunicados à AS (Autoridade de Saúde) e à ERSAR (Entidade Reguladora dos Serviços de Águas e Resíduos).									
O presidente: Dr ^a . Helena M. da Silva Ventura Barril 						Data da publicação: 2022/05/31			