



Índice

Índice	1
RELATÓRIO DE ATIVIDADES E CONTAS.....	2
Introdução	2
CAPÍTULO I – Organização municipal e recursos humanos	3
CAPÍTULO II – Relatório Financeiro.....	4
1. Análise Orçamental.....	4
1.1 – Análise da Execução Orçamental	4
1.2 – Análise da Receita Corrente	5
1.3 – Análise da Receita de Capital	7
1.4 – Análise da Despesa Corrente	8
1.5 – Análise da Despesa de Capital	10
1.6 – Análise do Plano Plurianual de Investimentos	11
1.7 – Análise das Grandes Opções do Plano.....	12
1.8 – Análise dos gastos e rendimentos do exercício	13
1.9 - Equilíbrio orçamental.....	13
2. Análise Financeira e Patrimonial.....	14
2.1 – Balanço	14
2.2 – Dívidas de terceiros a curto, médio e longo prazos	16
2.3 – Dívidas a terceiros de curto, médio e longo prazos	16
2.4 – Limites ao endividamento municipal.....	17
3 – Contabilidade de Gestão.....	20
4. Programa de apoio à economia local (PAEL) e Saneamento Financeiro.....	21
5. Proposta de aplicação de resultados	22
6. Outras informações relevantes.....	22
7. Factos relevantes ocorridos após o termo do exercício.....	23
CAPÍTULO III – Relatório de Atividades.....	23
CAPÍTULO IV – Disposição Final	32
DOCUMENTOS DE PRESTAÇÃO DE CONTAS	33

RELATÓRIO DE ATIVIDADES E CONTAS

Introdução

O presente Relatório de Atividades e Contas tem por finalidade dar a conhecer as principais atividades desenvolvidas no ano 2022 pelo Município de Miranda do Douro, complementando os Documentos da Prestação de Contas.

Pretende-se com este documento e com os demais que constituem a Prestação de Contas, apresentar a situação económico-financeira relativamente ao exercício findo, espelhando a utilização dos meios afetos à persecução das atividades desenvolvidas pela entidade e a eficácia na realização dos objetivos inicialmente aprovados.

Assim, para alcançar tal desiderato, o relatório de atividades e contas, apresenta a situação económica, financeira e patrimonial do município relativa ao exercício findo, com uma proposta de aplicação de resultados e um relatório das atividades desenvolvidas ao longo do mesmo exercício.

CAPÍTULO I – Organização municipal e recursos humanos

Para a persecução das atribuições que lhe estão conferidas por Lei, designadamente as estabelecidas na Lei n.º 75/2013, de 12 de setembro, nas áreas do equipamento rural e urbano, energia, transportes e comunicações, educação, património, cultura e ciência, tempos livres e desporto, ação social, habitação, proteção civil, ambiente e saneamento básico, defesa do consumidor, promoção do desenvolvimento, ordenamento do território e urbanismo e cooperação externa, o Município contava com 243 colaboradores distribuídos por 7 gabinetes e 6 unidades orgânicas flexíveis, cujo regulamento de funcionamento e respetivo organograma foi publicado no D.R. II série, n.º 37, de 21/02/2019, a saber:

- Gabinete de apoio ao Presidente, Gabinete de Planeamento, Desenvolvimento e Controlo, Gabinete de Apoio ao Agricultor e ao Desenvolvimento Rural, Gabinete de Apoio à Vereação, Gabinete Médico-Veterinário e Gabinete de Proteção Civil,

- Divisão Administrativa e Financeira, Divisão de Ambiente e Gestão Urbana, Divisão de Obras Municipais, Divisão Sociocultural, Unidade Municipal de Infraestruturas Públicas e Unidade Municipal de apoio Jurídico, Contencioso e de Fiscalização.

O quadro infra apresenta a repartição dos trabalhadores por escalão etário e por género.

Trabalhadores por escalão etário

Escalão Etário	Dirigente 2º Grau		Dirigente 3º Grau		Técnico Superior		Assistente Técnico		Assistente Operacional		Total	
20-24	H:		H:		H:	1	H:		H:		H:	1
	M:		M:		M:		M:		M:		M:	0
	Total:	0	Total:	0	Total:	1	Total:	0	Total:	0	Total:	1
25-29	H:		H:		H:		H:	1	H:	0	H:	1
	M:		M:		M:		M:		M:		M:	0
	Total:	0	Total:	0	Total:	0	Total:	1	Total:	0	Total:	1
30-34	H:		H:		H:		H:	2	H:	2	H:	4
	M:		M:		M:	1	M:		M:	0	M:	1
	Total:	0	Total:	0	Total:	1	Total:	2	Total:	2	Total:	5
35-39	H:		H:		H:	1	H:	1	H:	5	H:	7
	M:		M:		M:	0	M:		M:	3	M:	3
	Total:	0	Total:	0	Total:	1	Total:	1	Total:	8	Total:	10
40-44	H:		H:		H:	5	H:	1	H:	7	H:	13
	M:		M:		M:	3	M:	2	M:	7	M:	12
	Total:	0	Total:	0	Total:	8	Total:	3	Total:	14	Total:	25
45-49	H:		H:		H:	6	H:	4	H:	13	H:	23
	M:	1	M:		M:	7	M:	5	M:	12	M:	25
	Total:	1	Total:	0	Total:	13	Total:	9	Total:	25	Total:	48
50-54	H:	3	H:		H:	6	H:	4	H:	17	H:	30
	M:		M:		M:	3	M:	7	M:	8	M:	18
	Total:	3	Total:	0	Total:	9	Total:	11	Total:	25	Total:	48
55-59	H:		H:		H:	1	H:	1	H:	15	H:	17
	M:		M:	0	M:	1	M:	5	M:	11	M:	17
	Total:	0	Total:	0	Total:	2	Total:	6	Total:	26	Total:	34
60-64	H:		H:		H:	2	H:	3	H:	21	H:	26
	M:		M:	1	M:		M:	8	M:	14	M:	23
	Total:	0	Total:	1	Total:	2	Total:	11	Total:	35	Total:	49
65-69	H:		H:		H:		H:	1	H:	8	H:	9
	M:		M:		M:		M:	1	M:	12	M:	13
	Total:	0	Total:	0	Total:	0	Total:	2	Total:	20	Total:	22
Total	H:	3	H:	0	H:	22	H:	18	H:	88	H:	131
	M:	1	M:	1	M:	15	M:	28	M:	67	M:	112
	Total:	4	Total:	1	Total:	37	Total:	46	Total:	155	Total:	243

CAPÍTULO II - Relatório Financeiro

1. Análise Orçamental

1.1 - Análise da Execução Orçamental

Em termos orçamentais, a atividade desenvolvida ao longo do ano 2022, culminou em relação aos valores orçamentados, nas seguintes taxas de execução, extraídas dos quadros infra:

- Um grau de **execução do orçamento da despesa de 67,33%**, a que corresponde um montante de despesa de 14.138.990,87 €,
- **A execução da receita**, incluindo o saldo da gerência anterior, atingiu um **grau de execução de 85,73 %**, fixando-se em 18.002.528,09 €,
- **As despesas de capital** apresentam um **grau de execução de 45,33%**, correspondendo 3.391.047,12 €,

- As despesas correntes apresentam um grau de execução de 79,51%, a que corresponde um montante executado de 10.747.943,75 €,
- As despesas de capital correspondem a 23,98 % das despesas totais da autarquia,
- As receitas de capital correspondem a 12,07 % das receitas totais da autarquia (expurgadas do saldo da gerência anterior),
- Apurou-se um saldo para a gerência seguinte de 3.863.537,22 €.

Execução da Receita:

Receita Orçamental			
Natureza	Prevista	Cobrada	Grau de Execução
Correntes	12 444 436,61 €	11 778 280,60 €	94,65%
Capital	3 944 516,04 €	1 617 049,06 €	40,99%
Outras (a)	4 609 740,25 €	4 607 198,43 €	99,94%
Totais	20 998 692,90 €	18 002 528,09 €	85,73%

(a). Inclui o saldo da gerência do ano anterior, no valor de 4.574.740,25 €.

Execução da Despesa:

Despesa Orçamental			
Natureza	Prevista	Paga	Execução
Correntes	13 517 085,41 €	10 747 943,75 €	79,51%
Capital	7 481 607,49 €	3 391 047,12 €	45,33%
Totais	20 998 692,90 €	14 138 990,87 €	67,33%

Resumo da Despesa e da Receita.

Tipo	Receitas	Grau %	Despesas	Grau %
Correntes	11 778 280,60 €	87,93%	10 747 943,75 €	76,02%
Capital	1 617 049,06 €	12,07%	3 391 047,12 €	23,98%
Totais	13 395 329,66 €	100%	14 138 990,87 €	100%

Relativamente ao ano de 2021, constata-se ao nível da despesa, um crescimento em 1.154.383,51 €, conforme quadro infra:

Ano	Despesa Corrente	Despesa Capital	Total
2021	8 839 322,74 €	4 145 284,62 €	12 984 607,36 €
2022	10 747 943,75 €	3 391 047,12 €	14 138 990,87 €
Varição	1 908 621,01 €	-754 237,50 €	1 154 383,51 €

Comparativamente ao ano de 2021, as receitas da autarquia aumentaram em 37.508,92 €.

Ano	Receita Corrente	Receita de Capital	Total
2021	10 863 613,41 €	2 494 207,33 €	13 357 820,74 €
2022	11 778 280,60 €	1 617 049,06 €	13 395 329,66 €
Varição	914 667,19 €	-877 158,27 €	37 508,92 €

1.2 – Análise da Receita Corrente

Da análise da receita corrente total de 11.778.280,60 €, podemos constar, como em anos anteriores, que as mais significativas são as receitas provenientes das transferências de diversas entidades, representando 71,21 % da totalidade, com destaque para os Fundos Municipais a título de participação nos impostos (FEF, FSM, PIRS e IVA), que representam 60,25% da receita corrente.

Com alguma expressão, a venda de bens e serviços (9,89%) e os impostos municipais (9,20%).

Por fim, os rendimentos de propriedade, quase na totalidade provenientes do contrato de concessão de distribuição de energia elétrica em baixa tensão celebrado com a EDP, da renda dos centros electroprodutores e do protocolo celebrado entre a ANMP e a EDP, representam 8,90 % da receita corrente do município.

Receita Corrente	Cobrada Líquida (€)	% na receita corrente
Impostos diretos	1 083 857,22 €	9,20%
Taxas, multas e outras penalidades	56 441,97 €	0,48%
Rendimentos de propriedade	1 048 317,60 €	8,90%
FEF (Fundo de Equilíbrio Financeiro)	6 681 895,00 €	56,73%
FSM (Fundo Social Municipal)	112 546,00 €	0,96%
IRS (Participação no IRS)	260 873,00 €	2,21%
IVA (Participação no IVA)	41 511,84 €	0,35%
Transferência de Competências	742 579,47 €	6,30%
Transferências - Outros	56 694,00 €	0,48%
Transferências - União Europeia	247 327,45 €	2,10%
Transferências - Serviços e Fundos Autónomos	243 747,48 €	2,07%
Venda de Bens	382 255,35 €	3,25%
Venda de Serviços	782 533,87 €	6,64%
Rendas	0,00 €	0,00%
Outras Receitas Correntes	37 700,35 €	0,32%
Total da Receita Corrente	11 778 280,60 €	100,00%

Comparativamente ao ano de 2021, verificou-se a seguinte evolução:

Receita Corrente	2021	2022	Varição
Impostos diretos	1 177 901,64 €	1 083 857,22 €	-7,98%
Taxas, multas e outras penalidades	46 591,51 €	56 441,97 €	21,14%
Rendimentos de propriedade	1 041 762,13 €	1 048 317,60 €	0,63%
Transf. - Fundos Municipais	7 214 149,05 €	7 096 825,84 €	-1,63%
Transferência de Competências	0,00 €	742 579,47 €	#DIV/0!

Prestação de Contas – 2022

Transferências - Outros	0,00 €	56 694,00 €	#DIV/0!
Transferências - União Europeia	19 446,09 €	247 327,45 €	1171,86%
Transf. – Serv. e Fundos Autónomos	283 385,03 €	243 747,48 €	-13,99%
Venda de Bens	338 454,91 €	382 255,35 €	12,94%
Venda de Serviços	713 749,79 €	782 533,87 €	9,64%
Outras Receitas Correntes	28 173,26 €	37 700,35 €	33,82%
Total da Receita Corrente	10 863 613,41 €	11 778 280,60 €	8,42%

De salientar que a diminuição da cobrança da derrama municipal e do Imposto sobre transmissões onerosas de imóveis justifica grande parte do decréscimo da cobrança ao nível dos impostos diretos (IMI, IUC, IMT e Derrama).

1.3 – Análise da Receita de Capital

Da análise da receita de capital, constata-se que no ano de 2022 as mais significativas foram as receitas provenientes do orçamento do estado e dos fundos europeus para financiamento de projetos municipais.

Receita de Capital	Cobrança (€)	Peso (%)
Venda de Bens de Investimento	0,00 €	0,00%
Transf. – Entidades Privadas	0,00 €	0,00%
FEF (Fundo de Equilíbrio Financeiro)	742 433,00 €	47,20%
Art 35º,nº 3 Lei 73/2013	204 437,00 €	13,00%
Outras transf. – Estado	35 828,96 €	2,28%
Transf - União Europeia	590 301,36 €	37,53%
Passivos Financeiros	0,00 €	0,00%
Ativos Financeiros	0,00 €	0,00%
Outras Receitas de Capital	0,00 €	0,00%
Total da Receita de Capital	1 573 000,32 €	100,00%

Relativamente a 2021, registou-se a seguinte evolução nas receitas de capital:

Receita de Capital	2021	2022	Varição (2022-2021)
Venda de Bens de Investimento	34 368,00 €	0,00 €	-100,00%
Transf. – Fundos Municipais	1 515 732,00 €	946 870,00 €	-37,53%
Transf. – Outras- estado (cooperação)	0,00 €	35 828,96 €	#DIV/0!
Transf. – União Europeia	944 107,33 €	590 301,36 €	-37,48%

Prestação de Contas – 2022

Passivos Financeiros	0,00 €	0,00 €	#DIV/0!
Ativos Financeiros	0,00 €	0,00 €	#DIV/0!
Outras Receitas de Capital	0,00 €	0,00 €	#DIV/0!
Total da Receita de Capital	2 494 207,33 €	1 573 000,32 €	-36,93%

Constata-se que em relação a 2021 ocorreu uma diminuição abrupta nas transferências provenientes do Orçamento do Estado, nomeadamente ao nível do Fundo de Equilíbrio Financeiro e ao abrigo do artigo 35.º da Lei n.º 73/2013, de 3 de setembro.

1.4 – Análise da Despesa Corrente

Em termos de despesa corrente, 42,00 % destinam-se a financiar as despesas com o pessoal. Saliente-se que neste valor para além do pessoal do quadro, estão englobadas as despesas com os titulares dos órgãos autárquicos, pessoal contratado, seguros de acidentes em serviço, reembolso das despesas de saúde aos trabalhadores e à ADSE e encargos sociais (CGA e segurança social). As despesas com a aquisição de bens e serviços representam 40,17% da despesa corrente.

(Estrutura da despesa corrente)

Despesas Correntes	Execução (€) 2022	Peso (%)
Titulares Órgãos Autárquicos	107 597,03 €	1,00%
Pessoal - Quadro	2 129 936,74 €	19,82%
Pessoal - Contrato a Termo	34 559,43 €	0,32%
Pessoal - Outra Situação	544 405,70 €	5,07%
Representação - Membros	22 306,10 €	0,21%
Representação - Quadro	8 992,73 €	0,08%
Suplementos e Prémios	0,00 €	0,00%
Subsídio Refeição - Quadros	202 792,48 €	1,89%
Subsídio Refeição - Outra Situação	9 972,63 €	0,09%
Subsídio Refeição - Membros	3 603,30 €	0,03%
Subsídio Férias e Natal - Quadros	434 493,59 €	4,04%
Subsídio Férias e Natal - Outra Situação	30 761,61 €	0,29%
Abonos Variáveis e Eventuais	48 995,07 €	0,46%
Segurança Social	936 182,81 €	8,71%
Aquisição de Bens	720 718,58 €	6,71%
Aquisição de Serviços	3 596 121,32 €	33,46%
Juros da dívida pública	49 308,56 €	0,46%
Outros Juros	0,00 €	0,00%
Transferências Correntes	1 760 231,53 €	16,38%
Subsídios	13 725,00 €	0,13%
Outras Despesas Correntes	93 239,54 €	0,87%
Total da Despesa Corrente	10 747 943,75 €	100,00%

Comparativamente a 2021, verifica-se, que a despesa corrente aumentou 21,59%.

O quadro seguinte é exemplificativo da evolução da despesa corrente.

Despesas Correntes	2021	2022	Varição
Titulares Órgãos Autárquicos	108 743,35 €	107 597,03 €	-1,05%
Pessoal - Quadro	1 892 559,55 €	2 129 936,74 €	12,54%
Pessoal - Contrato a Termo	90 660,19 €	34 559,43 €	-61,88%
Pessoal - Outra Situação	183 993,15 €	544 405,70 €	195,88%
Representação - Membros	22 008,96 €	22 306,10 €	1,35%
Representação - Quadro	9 259,88 €	8 992,73 €	-2,89%
Subsídio Refeição	194 744,00 €	216 368,41 €	11,10%
Subsídio Férias e Natal	369 427,42 €	465 255,20 €	25,94%
Abonos Variáveis e Eventuais	44 090,10 €	48 995,07 €	11,12%
Segurança Social	790 108,17 €	936 182,81 €	18,49%
Aquisição de Bens	659 834,30 €	720 718,58 €	9,23%
Aquisição de Serviços	2 865 063,61 €	3 596 121,32 €	25,52%
Juros e Outros Encargos	60 340,05 €	49 308,56 €	-18,28%
Transferências Correntes	1 404 937,91 €	1 760 231,53 €	25,29%
Subsídios	0,00 €	13 725,00 €	#DIV/0!
Outras Despesas Correntes	143 552,10 €	93 239,54 €	-35,05%
Total da Despesa Correntes	8 839 322,74 €	10 747 943,75 €	21,59%

Importa salientar que o aumento das despesas com pessoal, dizem essencialmente respeito à transferência de competências na área da educação, concretizada no dia 01/04/2022, cujos encargos com os trabalhadores Assistentes técnicos e operacionais, ficaram da responsabilidade do município, totalizando em 2022 o encargo de 581.524,82 €, com a correspondente transferência do orçamento do estado.

A variação nas transferências para entidades terceiras, justifica-se em parte com a delegação de competências na área da educação no Agrupamento de Escolas, e a celebração de protocolo com entidades terceiras, nomeadamente com as Corporações de Bombeiros, com vista a reforçar as equipas de proteção civil, equipas de intervenção permanente e transporte de doentes oncológicos.

No que se refere à aquisição de bens e serviços, a variação relativa ao ano anterior encontra justificação, por um lado, no aumento do volume de atividade do município, fruto da redução das medidas restritivas provocadas pela COVID-19, e por outro lado, no aumento generalizado dos preços, com especial destaque nos combustíveis e energia.

1.5 – Análise da Despesa de Capital

Na despesa de capital, a fatia mais significativa destinou-se à aquisição de bens de capital (investimentos), com 72,93%.

Despesas de Capital	Valor de Execução (€)	Peso (%)
Aquisição de Bens de Capital	3 023 238,92 €	72,93%
Transferências de capital	502 107,00 €	12,11%
Ativos Financeiros	0,00 €	0,00%
Passivos Financeiros	619 938,70 €	14,96%
Outras Despesas de Capital	0,00 €	0,00%
Total despesa Capital	4 145 284,62 €	100,00%

Comparativamente a 2021, as despesas de capital diminuíram em 754.237,50 €, correspondendo a uma variação negativa de 45,10%.

Despesas de Capital	2021	2022	Variação
Aquisição de Bens de Capital	3 023 238,92 €	2 515 635,61 €	62,20%
Transferências de capital	502 107,00 €	296 405,00 €	627,60%
Ativos Financeiros	0,00 €	0,00 €	-33,30%
Passivos Financeiros	619 938,70 €	579 006,51 €	-8,10%
Outras Despesas de Capital	0,00 €	0,00 €	#DIV/0!
Total despesa Capital	4 145 284,62 €	3 391 047,12 €	45,10%

1.6 – Análise do Plano Plurianual de Investimentos

Os maiores investimentos foram canalizados para a execução de investimentos nas funções sociais, seguindo-se os investimentos na área das funções económicas.

QUADRO RESUMO DO PLANO PLURIANUAL DE INVESTIMENTOS POR FUNÇÕES				
CÓDIGO	FUNÇÕES		Valor (Euros)	%
1.	Funções Gerais			
1.1.0.	Serviços Gerais de Administração Pública			
1.1.1.	Administração Geral	670 000,37		
1.2.0.	Segurança e Ordem pública			
1.2.1.	Proteção Civil e Luta contra Incêndios			
1.2.2.	Polícia Municipal		670 000,37	26,63%
2.	Funções Sociais			
2.1.0.	Educação			
2.1.1.	Ensino não Superior	25 669,20		
2.2.0.	Saúde			
2.2.1.	Serviços Individuais de Saúde	0		
2.3.0.	Segurança e Ação Sociais			
2.3.1.	Segurança Social	0		
2.3.2.	Ação Social	0		
2.4.0.	Habituação e Serviços coletivos			
2.4.1.	Habituação	0		
2.4.2.	Ordenamento do Território	987 083,27		
2.4.3.	Saneamento	0,00		
2.4.4.	Abastecimento de Água	95 948,11		
2.4.5.	Resíduos Sólidos	0		
2.4.6.	Proteção do meio amb. e conservação da Natureza	0		
2.5.0.	Serviços Culturais, Recreativos e Religiosos			
2.5.1.	Cultura	0,00		
2.5.2.	Desporto, Recreios e Lazer	135 362,36		
2.5.3.	Outras Atividades Cívicas e Religiosas	0	1 244 062,94	49,45%
3.	Funções Económicas			
3.1.0.	Agricultura, Pecuária, Silvicultura, Caça e Pesca	434 076,68		
3.2.0.	Indústria e Energia	39 867,90		
3.3.0.	Transportes e Comunicações			
3.3.1.	Transportes Rodoviários	111 610,45		
3.4.0.	Comércio e Turismo			
3.4.1.	Mercados e Feiras	0		
3.4.2.	Turismo	16017,27		
3.5.0.	Outras Funções Económicas	0	601 572,30	23,91%
4.	Outras Funções			
4.2.	Transferências entre Administrações			
4.2.0.	Transferências entre Administrações	0,00	0,00	0,00%
			TOTAIS:	2 515 635,61
				100,00%

1.7 – Análise das Grandes Opções do Plano

Da análise das Grandes Opções do Plano, que inclui para além das despesas de Investimento (PPI), as transferências para outras instituições, operações da dívida pública e as despesas correntes imputadas diretamente às funções, constata-se que dos 6.052.867,01 €, 44,23 % são canalizados para as Funções Sociais, 26,17 % para as operações da dívida pública e transferências entre administrações e 14,24% para as funções económicas.

QUADRO RESUMO DAS GRANDES OPÇÕES DO PLANO POR FUNÇÕES				
CÓDIGO	FUNÇÕES		Valor (Euros)	%
1.	Funções Gerais			
1.1.0.	Serviços Gerais de Administração Pública			
1.1.1.	Administração Geral	670 000,37		
1.2.0.	Segurança e Ordem Pública			
1.2.1.	Proteção Civil e Luta contra Incêndios	259 628,51		
1.2.2.	Polícia Municipal		929 628,88	15,36%
2.	Funções Sociais			
2.1.0.	Educação			
2.1.1.	Ensino não Superior	135 999,61		
2.1.2.	Serviços auxiliares de ensino	275 529,97		
2.2.0.	Saúde			
2.2.1.	Serviços Individuais de Saúde	34 604,42		
2.3.0.	Segurança e Ação Sociais			
2.3.1.	Segurança Social	0		
2.3.2.	Ação Social	15 498,05		
2.4.0.	Habituação e Serviços Coletivos			
2.4.1.	Habituação	0,00		
2.4.2.	Ordenamento do Território	1 031 083,87		
2.4.3.	Saneamento	0,00		
2.4.4.	Abastecimento de Água	110 770,85		
2.4.5.	Resíduos Sólidos	575 553,53		
2.4.6.	Proteção do meio Amb- e conservação da Natureza	0		
2.5.0.	Serviços Culturais, Recreativos e Religiosos			
2.5.1.	Cultura	252 989,02		
2.5.2.	Desporto, Recreios e Lazer	245 162,36		
2.5.3.	Outras Atividades Cívicas e Religiosas	0	2 677 191,68	44,23%
3.	Funções Económicas			
3.1.0.	Agricultura, Pecuária, Silvicultura, Caça e Pesca	434 076,68		
3.2.0.	Indústria e Energia	172 453,88		
3.3.0.	Transportes e Comunicações			
3.3.1.	Transportes Rodoviários	111 610,45		
3.4.0.	Comércio e Turismo			
3.4.1.	Mercados e Feiras	128 034,50		
3.4.2.	Turismo	16 017,27		
3.5.0.	Outras Funções Económicas	0	862 192,78	14,24%
4.	Outras Funções			
4.1.0.	Operações da Dívida Pública	628 315,07		
4.2.0.	Transferências entre Administrações	955 538,60	1 583 853,67	26,17%
		TOTAIS:	6 052 867,01	100,00%

1.8 – Análise dos gastos e rendimentos do exercício

O mapa seguinte, Demonstração de Resultados por Natureza, evidencia os gastos e rendimentos incorridos nos exercícios de 2022 e de 2021, bem como a sua variação.

Rubricas	Exercícios		Variação (2022-2021)
	2022	2021	
Impostos, contribuições e taxas	1 182 952,56 €	1 200 125,60 €	-17 173,04 €
Vendas	389 989,25 €	342 370,21 €	47 619,04 €
Prestações de serviços e concessões	800 169,79 €	727 768,15 €	72 401,64 €
Transferências e subsídios correntes obtidos	8 395 317,71 €	7 534 478,62 €	860 839,09 €
Custo das mercadorias vendidas e das matérias consumidas	-523 515,21 €	-501 460,92 €	-22 054,29 €
Fornecimentos e serviços externos	-3 911 090,11 €	-2 857 594,86 €	-1 053 495,25 €
Gastos com pessoal	-4 696 206,89 €	-3 728 428,05 €	-967 778,84 €
Transferências e subsídios concedidos	-2 085 797,48 €	-1 918 172,98 €	-167 624,50 €
Imparidade de dívidas a receber (perdas/reversões)	0,00 €	3 350,01 €	-3 350,01 €
Provisões (aumentos/reduções)	-6 181,24 €	29 511,00 €	-35 692,24 €
Outros rendimentos	2 043 720,90 €	1 569 461,20 €	474 259,70 €
Outros gastos	-568 538,54 €	-127 787,37 €	-440 751,17 €
Resultados antes de depreciações e gastos de financiamento	1 020 820,74 €	2 273 620,61 €	-1 252 799,87 €
Gastos/reversões de depreciação e amortização	-2 709 009,99 €	-3 732 585,58 €	1 023 575,59 €
Resultado operacional (antes de resultados financeiros)	-1 688 189,25 €	-1 458 964,97 €	-229 224,28 €
Juros e rendimentos similares obtidos	0,00 €	0,00 €	0,00 €
Juros e gastos similares suportados	-60 296,47 €	-70 783,12 €	10 486,65 €
Resultado antes de impostos	-1 748 485,72 €	-1 529 748,09 €	-218 737,63 €
Resultado líquido do período	-1 748 485,72 €	-1 529 748,09 €	-218 737,63 €

Comparativamente a 2021, verifica-se uma variação negativa em 218.737,63 € do Resultado Líquido do período, o que não é estranho ao facto dos gastos com fornecimentos de bens e serviços terem aumentado em 1.053.495,25 €.

1.9 - Equilíbrio orçamental

Em termos de equilíbrio orçamental a receita corrente bruta cobrada deve ser pelo menos igual à despesa corrente acrescida das amortizações médias de empréstimos de médio e longo prazos, sem prejuízo do disposto no nº 5 do artigo 40º da Lei nº 73/2013, de 3 de setembro, em que no momento da revisão orçamental para integração do saldo da gerência anterior, este último releva na proporção da despesa corrente que visa financiar ou da receita que visa substituir.

O quadro seguinte demonstra o cálculo dos encargos médios com amortizações de empréstimos de médio e longo prazos, que para o exercício de 2022, são de 495.576,59 €.

Para os Empréstimos de Médio e Longo Prazos contratados antes da entrada em vigor da Lei nº 73/2013, de 3 de setembro:

Amortização Média de Empréstimos de Médio e Longos Prazos - Empréstimos anteriores à entrada em vigor do RFALEI (art 83º)											
Data da aprovação pela Ass. Municipal	Data da Contratação do empréstimo	VISTO DO T.C.		Finalidade do empréstimo	Entidade credora	CAPITAL Contratado (em euros)	Prazo de contrato	Nº de Anos em		Capital em dívida 31/12/2013	Encargos Médios
		N.º do Registo	Data					Decorridos	Remanescentes		
(1)	(2)	(3)	(4)	(5)	(6)	(7)	(8)	(9)	0) = (8)-(9)	(11)	(12) = (11)/(9)
27/09/2002	04/11/2002	3415	09/04/2003	Pavimentação Arruam. Águas	BCP	253 588,34 €	20	10	10	143 294,80 €	14 329,48 €
27/09/2002	04/11/2002	3414	09/04/2003	Pavimentação Arruam. Sendim e Duas Igrejas (N)	BCP	304 016,70 €	20	10	10	171 557,69 €	17 155,77 €
28/09/2012	16/11/2012	1702/2012	11/04/2013	Saneamento Financeiro (N)	CGD	1 175 835,69 €	12	0	12	1 175 835,69 €	97 986,31 €
28/09/2012	21/11/2012	1703/2012	11/04/2013	Saneamento Financeiro (N)	CCAM	1 175 835,70 €	12	0	12	1 175 835,70 €	97 986,31 €
28/09/2012	21/11/2012	1701/2012	08/03/2013	PAEL- Programa de Apoio à Economia Local	DGTF	2 029 129,13 €	14	0	14	1 956 660,23 €	139 761,45 €
TOTAIS						4 938 405,56 €				4 623 184,11 €	367 219,31 €

Para os Empréstimos de Médio e Longo Prazos contratados após entrada em vigor da Lei nº 73/2013, de 3 de setembro:

Amortização Média de Empréstimos de Médio e Longos Prazos - Empréstimos Posteriores à entrada em vigor do RFALEI (art 40º, nº 4)									
Data da aprovação pela Ass.	Data da Contratação do empréstimo	VISTO DO T.C.		Finalidade do empréstimo	Entidade credora	CAPITAL Contratado (em euros)	Prazo de contrato	Encargos Médios	
		N.º do Registo	Data					(10) = (11)/(9)	
(1)	(2)	(3)	(4)	(5)	(6)	(7)	(8)	(10) = (11)/(9)	
29-04-2016	31-05-2016	1278	15-07-2016	Arranjos Urbanísticos em Diversos Pontos do Concelho (Investimento)	CCAM	1.283.572,82 €	10		128.357,28 €
TOTAIS						1.283.572,82 €			128.357,28 €

O quadro seguinte avalia o cumprimento da regra do equilíbrio orçamental. Que conforme se constata o Município cumpre, apresentando uma margem positiva de **3.083.500,51 €**.

Designação	Valores
Receita Corrente Bruta (1)	11 778 280,60 €
Despesa Corrente (2)	10 747 943,75 €
Saldo Gerência Anterior incorporado (revisão Orçamental) -nº 5,artº 40ª Lei 73/2013 (3)	2 548 740,25 €
Amortizações Médias de Empréstimos de Médio e Longo Prazos (4)	495 576,59 €
Saldo = (1) - (2) + (3) - (4)	3 083 500,51 €

2. Análise Financeira e Patrimonial

2.1 - Balanço

No que se refere à situação patrimonial do Município à data de 31/12/2022, podemos, de acordo com o balanço infra apresentado, verificar que os fundos próprios representam 87,74 % do ativo líquido municipal.

Prestação de Contas – 2022

Rubricas	Datas		Variação
	2022	2021	(2022-2021)
ATIVO			
Ativo não corrente	40 456 381,87 €	41 098 359,15 €	-641 977,28 €
Ativos fixos tangíveis	39 127 458,80 €	39 676 648,99 €	-549 190,19 €
Propriedades de investimento	945 162,96 €	1 015 202,22 €	-70 039,26 €
Ativos intangíveis	31 856,61 €	54 604,44 €	-22 747,83 €
Participações financeiras	351 903,50 €	351 903,50 €	0,00 €
Ativo corrente	8 716 414,32 €	8 116 581,17 €	599 833,15 €
Inventários	130 914,69 €	156 739,67 €	-25 824,98 €
Devedores por transferências e subsídios não reembolsáveis	2 400 244,55 €	1 691 095,71 €	709 148,84 €
Clientes, contribuintes e utentes	141 252,89 €	221 711,72 €	-80 458,83 €
Estado e outros entes públicos	89 614,11 €	52 679,16 €	36 934,95 €
Outras contas a receber	1 308 132,47 €	779 367,21 €	528 765,26 €
Diferimentos	17 922,04 €	23 566,96 €	-5 644,92 €
Caixa e depósitos	4 628 333,57 €	5 191 420,74 €	-563 087,17 €
Total Ativo	49 172 796,19 €	49 214 940,32 €	-42 144,13 €

Rubricas	Datas		Variação
	2022	2021	(2022-2021)
PATRIMÓNIO LÍQUIDO			
Património/Capital	22 266 893,98 €	22 266 893,98 €	0,00 €
Reservas	931 882,04 €	931 882,04 €	0,00 €
Resultados transitados	8 469 474,05 €	9 976 463,07 €	-1 506 989,02 €
Outras variações no património líquido	13 224 100,39 €	12 164 956,31 €	1 059 144,08 €
Resultado líquido do período	-1 748 485,72 €	-1 529 748,09 €	-218 737,63 €
Total Património Líquido	43 143 864,74 €	43 810 447,31 €	-666 582,57 €
PASSIVO			
Passivo não corrente	2 628 302,37 €	3 177 332,22 €	-549 029,85 €
Provisões	187 174,50 €	187 174,50 €	0,00 €
Financiamentos obtidos	1 858 499,43 €	2 425 276,30 €	-566 776,87 €
Outras contas a pagar	582 628,44 €	564 881,42 €	17 747,02 €
Passivo corrente	3 400 629,08 €	2 227 160,79 €	1 173 468,29 €
Fornecedores	63 982,87 €	0,00 €	63 982,87 €
Estado e outros entes públicos	105 217,68 €	88 291,74 €	16 925,94 €
Fornecedores de investimentos	4 226,22 €	0,00 €	4 226,22 €
Outras contas a pagar	1 126 875,60 €	666 213,80 €	460 661,80 €
Diferimentos	2 100 326,71 €	1 472 655,25 €	627 671,46 €
Total Passivo	6 028 931,45 €	5 404 493,01 €	624 438,44 €
Total Património Líquido e Passivo	49 172 796,19 €	49 214 940,32 €	-42 144,13 €

No que respeita ao passivo, quadro supra, na rubrica diferimentos estão incluídos 2.099.879,07 €, relativos a transferências de fundos comunitários de obras em curso, cujos pedidos de pagamento ainda não ocorreram. A variação positiva na rubrica “Outras variações no património líquido” diz respeito aos subsídios ao investimento líquidos de amortizações.

2.2 – Dívidas de terceiros a curto, médio e longo prazos

As dívidas de terceiros a curto prazo, são de 168.411,02 €, referentes a clientes, contribuintes e utentes da autarquia, líquidas de imparidades (27.158,13€). Do estado encontram-se registados créditos de 89.614,11 €, relativos ao IVA. As outras contas a receber no valor de 1.308.132,47 €, referem-se principalmente aos impostos de natureza municipal, a receber em 2023, mas relativos a 2022, representado o IMI o valor de 687.298,87 €. Inclui ainda a indemnização do sinistro ocorrido nos armazéns, no mês de julho, tendo a companhia atribuído a indemnização de 380.392,13 €.

2.3 – Dívidas a terceiros de curto, médio e longo prazos

A autarquia termina o ano económico com um stock de dívida orçamental de 2.031.926,20 €, a que corresponde face ao ano anterior a uma diminuição de 481.641,84 €. A dívida de curto prazo representa o valor de 105.217,68 € da dívida total.

Natureza/Ano	2021	2022
Fornecedores c/c (fornecedores de bens e serviços)	0,00 €	63 982,87 €
Estado	0,00 €	0,00 €
Transferências Adm. Autárquica e empresas Intermunicipais	0,00 €	0,00 €
Fornecedores de Imobilizado	0,00 €	4 226,22 €
Empréstimos - Bancos - Curto prazo	0,00 €	0,00 €
Empréstimos - Bancos e Estado - médio e longo prazo	2 425 276,30 €	1 858 499,43 €
Outros Credores	0,00 €	0,00 €
Encargos e descontos vencimentos	88 291,74 €	105 217,68 €
Total	2 513 568,04 €	2 031 926,20 €

Do mapa dos empréstimos bancários conclui-se o seguinte:

O montante da dívida de médio e longo prazo, empréstimos bancários e do estado (PAEL) reportada a 31/12/2022 é de 1.858.499,43 €.

O quadro seguinte decompõe a dívida de médio e longo prazo por entidades credoras.

Entidades Bancárias	Divida 31/12/2022
CGD	292 255,71 €
BCP/MILLENNIUM	17 736,44 €
Caixa Crédito Agrícola	896 287,25 €
Direção Geral do Tesouro (Estado)	652 220,03 €
TOTAL DE EMPRÉSTIMOS M/L PRAZOS	1 858 499,43 €

2.4 - Limites ao endividamento municipal

A Lei nº 73/2013, de 3 de setembro, determina que a dívida total de operações orçamentais, incluindo a das entidades previstas no artigo 54.º, não pode ultrapassar, em 31 de dezembro de cada ano, 1,5 vezes a média da receita corrente líquida cobrada nos três exercícios anteriores.

O quadro seguinte demonstra o cálculo do limite da dívida total de operações orçamentais que é para 31/12/2022, de 15.546.940,98 €.

Receitas Relevantes para efeitos de cálculo do Limite de Endividamento	Receitas Brutas (1)	Restituições pagos (2)	Receita Líquida (3)=(1)-(2)	Observações
Receitas Correntes do Ano 2019	9 836 442,18	1 818,64	9 834 623,54	
Receitas Correntes do Ano 2020	10 396 576,23	931,22	10 395 645,01	
Receitas Correntes do Ano 2021	10 865 094,14	1 480,73	10 863 613,41	
TOTAL DA RECEITA RELEVANTE	31 098 112,55	4 230,59	31 093 881,96	
Média Aritmética da Receita Relevante dos três exercícios anteriores			10 364 627,32	(A)
LIMITE DA DÍVIDA TOTAL			15 546 940,98	(B) = 1,5 x (A)

O quadro seguinte apresenta a dívida total do Município na data de 01/01/2022 e na data de 31/12/2022, sendo para este último período é de 2.031.926,20 €.

Dívida total de Operações Orçamentais	No Início do Período 01/01/2022	No final do período 31/12/2022
Administração Autárquica - Curto Prazo		
Municípios	0,00	0,00
Freguesias	0,00	0,00
Associações de Municípios	0,00	0,00
Empresas Municipais e Intermunicipais	0,00	0,00
Empréstimos - Médio e Longo Prazo		
Entidades Bancárias	1 628 118,47	1 206 279,40
Estado	797 157,83	652 220,03

Empréstimos excecionados - Legislação anterior	0,00	0,00
Fundo de Apoio Municipal		
Fundo de Apoio Municipal	0,00	0,00
Estado		
Retenções IRS	19 098,00	23 478,67
Contribuições Segurança Social	69 193,74	81 739,01
Outras Contribuições	0,00	0,00
Fornecedores		
Fornecedores Gerais	0,00	24 877,44
Fornecedoras - faturas em receção e conferência	0,00	39 105,43
Fornecedores de Imobilizado		
Fornecedores de Imobilizado C/c	0,00	4 226,22
Fornecedores de Imobilizado- faturas em receção e conferência	0,00	0,00
Fornecedores - Factoring	0,00	0,00
Outras Dívidas		
Iva	0,00	0,00
Transferências e Subsídio	0,00	0,00
Sindicatos	0,00	0,00
Outros Credores-ate 12 meses	0,00	0,00
Outros Credores-+ 12 meses	0,00	0,00
Total da Dívida Orçamental	2 513 568,04	2 031 926,20
Dívida excecionada para efeitos de cálculo do Limite da Dívida Total		
Fundo de Apoio Municipal	0,00	0,00
Total da Dívida Orçamental para efeitos de cálculo do limite ao Endividamento	2 513 568,04	2 031 926,20

O quadro seguinte demonstra que a margem bruta de endividamento do Município que à data de 31/12/2022, é de 13.515.014,78 €

APURAMENTO DA SITUAÇÃO DO LIMITE DA DÍVIDA TOTAL DO MUNICÍPIO - artigo 52º da Lei 73/2013, de 3 de setembro		
Designação	Montante	Observações
Limite da Dívida Total	15 546 940,98	(D) = (B)
Total da Dívida Orçamental	2 031 926,20	(E) = (C)
APURAMENTO		
Margem	13 515 014,78	Se Limite maior que dívida = (D)-(E)
Excesso		Se Dívida maior que limite = (E)-(D)

O quadro seguinte revela a dívida, últimos dados comunicados, das entidades relevantes para efeitos de aplicação do artigo 54º da Lei 73/2013, de 3 de setembro, que deverá ser subtraída à margem do município.

ENTIDADES DE RELAVANTES PARA EFEITOS DA DÍVIDA TOTAL - artigo 54º da Lei 73/2013, de 3 de setembro

Entidades Societárias	Dívida a incluir	NIPC	Capital Social	Percentagem Participação.
Resíduos do Nordeste, Empresa Intermunicipal (a)	0,00	505542331	50.000,00 €	4,89%
Entidades Não Societárias	Dívida a incluir	NIPC	Capital Estatutário	Percentagem Imputação.
Associação Nacional de Municípios Portugueses (b)	0,00	501627413	n.a (não aplicável)	0,2830%
Associação de Municípios da Terra Fria	2 388,09	504004522	n.a	15,10%
Associação de Municípios do Douro Superior de Fins Específicos	257 665,72	503518689	n.a	15,17%
Associação Ibérica de Municípios Ribeirinhos do Douro	0,00	G09305129	n.a	2,77%
Turismo do Porto e Norte de Portugal	n.a (não aplicável)	508905435	n.a	n.a
Comunidade Intermunicipal das Terras de Trás-os-Montes	5 324,68	510957544	n.a	8,07%
Duero Douro - Agrupacion Europea de Cooperacion Territorial Duero-Douro	n.a (não aplicável)	Q3700306H	n.a	n.a
Corane - Associação de Desenvolvimento dos Concelhos da Raia Nordestina	n.a (não aplicável)	503712914	n.a	Indireta
AE-TM - Agência de Energia de Trás-os-Montes e Alto Douro	0,00	509620540	20 000,00	9,03%
Zasnet, AECT	n.a (não aplicável)	509245846	240 000,00	Indireta
Total da Dívida Orçamental	265 378,49	(F)		

(a) – Equilíbrio de contas. A dívida orçamental não releva nestas condições.

(b) – A dívida da ANMP, não releva para os limites

Tendo em conta a dívida das entidades relevantes, o quadro seguinte demonstra a posição do Município face ao endividamento. A margem é de 13.249.636,29 €.

APURAMENTO DA SITUAÇÃO DO LIMITE DA DÍVIDA TOTAL DO MUNICÍPIO, incluindo as entidades a que alude o nº 1 do artigo 54º da Lei 73/2013, de 3 de setembro

Designação	Montante	Observações
Limite da Dívida Total	15 546 940,98	(G) = (B)
Total da Dívida Orçamental	2 297 304,69	(H) = (C) + (F)
APURAMENTO		
Margem	13 249 636,29	Se Limite maior que dívida = (G)-(H)
Excesso		Se Dívida maior que limite = (H)-(G)

Apesar da margem bruta disponível, a dívida só pode aumentar no máximo em 20% da margem disponível em 01/01/2022, a que corresponde uma capacidade de endividamento de 2.555.793 €, acrescida da variação da dívida, incluindo a das entidades relevantes, entre o dia 01/01/2022 e o dia 31/12/2022, fixando-se em 3.026.465 € a margem disponível por utilizar, sem prejuízo deste valor ser alterado em função das eventuais alterações das dívidas das entidades relevantes, que venham a apurar em sede de encerramento das contas relativas ao exercício de 2022.

APURAMENTO DA MARGEM DISPONÍVEL - alínea b) do nº 3 do artigo 54º da Lei 73/2013, de 3 de setembro

Designação	Montante	Observações
Margem Disponível 01/01/2022	2 555 792,77	(I) 20 % da margem bruta à data de 01/01/2022
Dívida de Operações orçamentais no início período	2 767 977,15	(J) = Início ano
Dívida de Operações Orçamentais no fim do período	2 297 304,69	(K) = Fim do período
Margem disponível na data de reporte (31/12/2022)	3 026 465,23	(L) = (I)+(J)-(K)

3 – Contabilidade de Gestão

Pese embora a descrição das limitações da contabilidade analítica que constam do anexo à Demonstração Financeiras, constata-se que as funções sociais são as que mais gastos incorporam, absorvendo 8.364.805,79 €, a que correspondem 57,48% dos gastos totais apurados no ano 2022.

Conta	CUSTOS POR FUNÇÕES	14 551 346,03 €	Peso Relativo
94.1	FUNÇÕES GERAIS	3 307 909,20 €	22,73%
94.1.1	SERVIÇOS GERAIS DE ADMINISTRAÇÃO PÚBLICA	3 034 570,61 €	20,85%
94.1.1.1	ADMINISTRACAO GERAL	3 034 570,61 €	20,85%
94.1.2	SEGURANÇA E ORDEM PÚBLICAS	273 338,59 €	1,88%
94.1.2.1	PROTECÇÃO CIVIL E LUTA CONTRA INCÊNDIOS	273 338,59 €	1,88%
94.2	FUNÇÕES SOCIAIS	8 364 805,79 €	57,48%
94.2.1	EDUCAÇÃO	1 642 952,65 €	11,29%
94.2.1.1	ENSINO NÃO SUPERIOR	1 228 642,82 €	8,44%
94.2.1.2	SERVIÇOS AUXILIARES DE ENSINO	414 309,83 €	2,85%
94.2.2	SAÚDE	3 289,56 €	0,02%
94.2.2.0	SAÚDE	3 289,56 €	0,02%
94.2.3	SEGURANÇA E ACÇÃO SOCIAIS	99 490,29 €	0,68%
94.2.3.2	ACÇÃO SOCIAL	99 490,29 €	0,68%
94.2.4	HABITAÇÃO E SERVICOS COLECTIVOS	4 258 488,05 €	29,27%
94.2.4.1	HABITAÇÃO	92 120,38 €	0,63%
94.2.4.2	ORDENAMENTO DO TERRITÓRIO	1 642 989,94 €	11,29%
94.2.4.3	SANEAMENTO	325 622,27 €	2,24%
94.2.4.4	ABASTECIMENTO DE ÁGUA	1 016 521,93 €	6,99%
94.2.4.5	RESÍDUOS SÓLIDOS	213 155,57 €	1,46%
94.2.4.6	PROTECÇÃO MEIO AMB. E CONSERV NATUREZA	968 077,96 €	6,65%

94.2.5	SERVICOS CULTURAIS, RECREATIVOS E RELIGIOSOS	2 360 585,24 €	16,22%
94.2.5.1	CULTURA	1 377 372,62 €	9,47%
94.2.5.2	DESPORTO, RECREIO E LAZER	848 146,26 €	5,83%
94.2.5.3	OUTRAS ATIVIDADES CÍVICAS E RELIGIOSAS	135 066,36 €	0,93%
94.3	FUNÇÕES ECONÓMICAS	1 626 281,45 €	11,18%
94.3.1	AGRICUL., PECUÁRIA, SILVICULTURA, CAÇA E PESCA	807 170,20 €	5,55%
94.3.1.0	AGRICUL., PECUÁRIA, SILVICULTURA, CAÇA E PESCA	807 170,20 €	5,55%
94.3.2	INDÚSTRIA E ENERGIA	250 230,72 €	1,72%
94.3.2.0	INDÚSTRIA E ENERGIA	250 230,72 €	1,72%
94.3.3	TRANSPORTES E COMUNICAÇÕES	357 503,32 €	2,46%
94.3.3.1	TRANSPORTES RODOVIÁRIOS	357 503,32 €	2,46%
94.3.4	COMÉRCIO E TURISMO	211 377,21 €	1,45%
94.3.4.1	MERCADOS E FEIRAS	26 736,48 €	0,18%
94.3.4.2	TURISMO	184 640,73 €	1,27%
94.3.5	OUTRAS FUNÇÕES ECONÓMICAS	0,00 €	0,00%
94.3.5.0	OUTRAS FUNÇÕES ECONOMICAS	0,00 €	0,00%
94.4	OUTRAS FUNÇÕES	1 252 349,59 €	8,61%
94.4.1	OPERAÇÕES DA DÍVIDA AUTÁRQUICA	69 913,86 €	0,48%
94.4.1.0	OPERAÇÕES DA DÍVIDA AUTÁRQUICA	69 913,86 €	0,48%
94.4.2	TRANSFERÊNCIAS ENTRE ADMINISTRAÇÕES	782 361,57 €	5,38%
94.4.2.0	TRANSFERÊNCIAS ENTRE ADMINISTRAÇÕES	782 361,57 €	5,38%
94.4.3	DIVERSAS	400 074,16 €	2,75%
94.4.3.0	DIVERSAS	400 074,16 €	2,75%

4. Programa de apoio à economia local (PAEL) e Saneamento Financeiro

Nos termos do PAEL, todos os Municípios que contraíram um empréstimo no âmbito do PAEL, em sede de prestação de contas, devem apresentar informação sobre a aplicação do PAEL e a implementação das medidas apresentadas no PAF, quer em anexo aos seus relatórios de prestação de contas devidamente publicados, quer junto da Direção-Geral das Autarquias Locais (DGAL).

Acresce que, com as alterações introduzidas pelo artigo 254º da Lei do orçamento de Estado para 2017, Lei nº 42/2016, de 28 de dezembro, ao Programa de Apoio à Economia Local, Lei nº 43/2012, de 28 de agosto, a aplicação do Plano é suspensa a partir da data da verificação do cumprimento do limite da dívida total, previsto no artigo 52º da Lei nº 73/2013, de 3 de setembro,

na redação que lhe foi dada pela Lei nº 7-A/2016, de 30 de março, voltando o Plano a vigorar em caso de incumprimento do referido limite.

Face ao que se antecede, foi comunicado em 28/07/2017, por E-mail do Gabinete do Secretário de Estado das Autarquias locais, o seguinte:

- “A suspensão da aplicação do plano de ajustamento financeiro e das suas obrigações do município de Miranda do Douro.”

Contatando-se que no exercício de 2019 se verifica o cumprimento do limite total da dívida de operações orçamentais, a aplicação do plano previsto no PAEL encontra-se suspensa.

No que se refere ao empréstimo para saneamento financeiro, contratado também em 2012, conjuntamente com o PAEL, tendo por base o mesmo Plano de Ajustamento Financeiro (PAF) aprovado pelo Município, as medidas preconizadas pelo saneamento financeiro também se encontram suspensas por deliberação da assembleia municipal de 25/06/2021, nos termos do artigo 58.º do Regime Financeiro das Autarquias Locais, aprovado em anexo à Lei n.º 73/2013, de 3 de setembro, considerando que o município cumpria a 31/12/2020 os limites impostos à dívida total.

5. Proposta de aplicação de resultados

Para cumprimento do Plano Oficial de Contabilidade das Autarquias Locais, o executivo propõe que o Resultado Líquido negativo do exercício de 2022, no montante de 1.748.485,72 €, seja aplicado da seguinte forma:

Reservas Legais0,00 €
Resultados Transitados(1.748.485,72 €)

6. Outras informações relevantes

No âmbito do processo de transferências de competências para as autarquias locais, iniciado com a publicação da Lei n.º 50/2018, de 16 de agosto, que estabelece a lei-quadro de transferência de competências para as autarquias locais e para as entidades intermunicipais, o município de Miranda do Douro, aceitou, em 2020, a transferências das competências nos seguintes domínios:

- Áreas protegidas (Decreto-Lei n.º 116/2019 de 21/08/2019);
- Cultura (Decreto-Lei n.º 22/2019, de 30/01/2019);
- Transporte em vias navegáveis interiores (Decreto-Lei n.º 58/2019, de 30/04/2019).

Por força da Lei, operou-se em 01/01/2021, a transferência de competências nos seguintes domínios:

- Exploração das modalidades afins de jogos de fortuna ou azar (Decreto-Lei n.º 98/2018, de 27/11/2018);
- Vias de comunicação (Decreto-Lei n.º 100/2018, de 28/11/2018);
- Justiça (Decreto-Lei n.º 101/2018, de 29/11/2018);
- Associações de Bombeiros (Decreto-Lei n.º 103/2018, de 29/11/2018);
- Estruturas de Atendimento ao Cidadão (Decreto-Lei n.º 104/2018, de 29/11/2018);
- Habitação (Decreto-Lei n.º 105/2018, de 29/11/2018);
- Património imobiliário público sem utilização (Decreto-Lei n.º 106/2018, de 29/11/2018);
- Estacionamento público (Decreto-Lei n.º 107/2018, de 29/11/2018).

Em 2022, concretizou-se a transferências nos domínios da educação, sendo que as transferências no domínio da ação social e da saúde só em 2023 se deve operacionalizar a sua transferência.

A transferência de competências do município para os órgãos das freguesias, ao abrigo do Decreto-Lei n.º 57/2019, de 30 de abril, foram materializadas com efeitos a 01/01/2021.

7. Factos relevantes ocorridos após o termo do exercício

Não se verificaram factos relevantes após o termo do exercício.

CAPÍTULO III – Relatório de Atividades

O Município de Miranda do Douro pretende, com o presente relatório de atividades, informar os munícipes sobre as atividades mais relevantes desenvolvidas pelo município ao longo do ano 2022. Para melhor sistematização, a informação será apresentada por áreas de atuação, destacando-se as mais relevantes.

PROTEÇÃO CIVIL E LUTA CONTRA INCÊNDIOS

Nesta área o município tem vindo a apoiar as Associações humanitárias dos Bombeiros Voluntários do Concelho, com o financiamento de 8 operadores dos centros municipais de emergência e proteção civil e conjuntamente com a Autoridade Nacional de Proteção Civil, 20 elementos das Equipas de Intervenção Permanente.

EDUCAÇÃO

Neste âmbito iniciou-se a adjudicação da empreitada de requalificação da Escola Eb1 de Miranda do Douro (antigo Ciclo), com financiamento comunitário.

Deu-se continuidade ao Plano Integrado e Inovador de Combate ao Insucesso Escolar, que por intermédio de uma equipa multidisciplinar, comparticipada pelo Fundo Social Europeu, visa

responder ao problema do insucesso escolar e do abandono a partir de uma perspetiva integrada das condições e causas que condicionam o percurso escolar das crianças e jovens. Ainda neste âmbito decorreram os “Workshop's em "Artes Tradicionais Mirandesas”.

Ao nível da ação escolar, no ano letivo 2022/2023, foram disponibilizados aos alunos do 1º ciclo, livros de fichas e algum material didático. Como tem sido habitual, os transportes escolares continuaram a ser gratuitos para todos os níveis de ensino.

Ainda, nesta área foram celebrados protocolos de colaboração com o agrupamento de escolas e as Associações de pais do concelho e efetuadas as respetivas transferências financeiras.

AÇÃO SOCIAL E SAÚDE

A Loja Solidária de Miranda do Douro, ao longo do ano 2022, desempenhou um papel fundamental em todo o trabalho que tem sido realizado pelo Município de Miranda do Douro e pelos seus parceiros da Rede Social no combate à pandemia por COVID-19, nomeadamente na minimização dos seus efeitos junto da comunidade mais vulnerável e desfavorecida do concelho, ainda nos apoios concedidos aos refugiados da guerra da Ucrânia.

Em articulação com os Municípios de Miranda do Douro, Vimioso e Mogadouro e as Misericórdias destes concelhos, deu-se continuidade à Unidade Domiciliária de Cuidados Paliativos do Planalto Mirandês, que por intermédio de uma equipa multidisciplinar, prestam apoio ao doente e à família.

Arrancou em 2022, a disponibilização de transportes gratuitos aos doentes oncológicos para deslocação às unidades de saúde, com especial destaque ao Instituto Português de Oncologia do Porto.

Arrancaram os trabalhos prévios à execução da candidatura ao 1º direito, no âmbito da habitação.

DESPORTO e JUVENTUDE

No decurso do ano 2022, continuaram as atividades da escola de natação (Hidroginástica, natação para bebés, ensino e aprendizagem para crianças e adultos), da escola municipal de futebol. E do Centro de Marcha e Corrida e Walking Football. Promoveu-se mais uma edição do “Estágio bilateral seleções SUB-20 Voleibol”.

Em 2022, decorreu mais uma edição do Orçamento Participativo Jovem, com vista ao apelo à cidadania e à participação da juventude na construção de um concelho com maior participação dos jovens. Nesta edição a proposta vencedora contempla a aquisição de bicicletas aquáticas para o Parque Urbano do Rio Fresno.

Ainda, nestas áreas foram celebrados protocolos de colaboração com diversas entidades que prosseguem atividades nestes domínios

CULTURA E TURISMO

A crise pandémica iniciada em 2020 e que se manteve em 2022, particularmente penosa para estas áreas da atuação municipal, implicou que muitas das atividades, programadas para o 1º trimestre tivessem sido canceladas, com destaque para o Festival de Sabores Mirandeses.

Contudo, e com o objetivo de minimizar os impactos negativos para os nossos produtores, manteve-se em funcionamento da plataforma e-commerce desenvolvida pelo município “Merc@do de Sabores e Saberes Mirandeses”, cuja adesão para os produtores artesãos é gratuita, permitindo-lhes escoar os seus produtos, minimizando os impactos daí decorrentes.

No final do 1º trimestre/ início do 2º trimestre, e com o aliviar das restrições de combate à COVID-19, realizou-se mais uma edição da Festa da Bola Doce e dos Produtos da Terra, da Exaltação da Capa de Honras. Assinalaram-se diversas datas, com destaque para as comemorações do dia da cidade, e da “Lei de la Lhéngua”.

Na casa da cultura e ao longo do ano, dentro das limitações impostas pela DGS, foram organizadas diversas exposições com destaque para: Fotografia de Isaura Xavier “Burros com ternura”; “Máscaras rituais” do artista Amável Alves Antão e exposição de Escultura e Pintura do artista Belmiro Bélem e Olesya Mohosh. Em colaboração com a Filandorra foram promovidas diversas peças de teatro.

Na biblioteca municipal decorreu a exposição de fotografia “Buu- por trás da máscara”. Também se promoveu o lançamento de diversos livros em língua mirandesa.

Sabendo-se que os Pauliteiros de Miranda e a língua mirandesa são um símbolo incontornável do património cultural imaterial de Miranda do Douro, realizaram-se há semelhança de anos anteriores as atividades “Eu vou a Miranda ver os Pauliteiros” e “Toca la Gaita”, que são atividades que pretendem dar a conhecer a nossa cultura aos que nos visitam mediante atuações e arruadas pelas ruas da cidade.

Ainda em 2022, assinalou-se a efeméride do nascimento de António Maria Mourinho, personalidade de grande importância para a cultura mirandesa. Também como medida de levar a culturas às nossas aldeias, realizaram-se pelas Igrejas diversos concertos.

Ao longo do ano foram inúmeras as atividades realizadas nos canais digitais com o intuito de promover e divulgar a singularidade e riqueza paisagística, natural, cultural, gastronómica, patrimonial e humana.

Concluiu-se no decurso de 2022, o projeto “Cultura em Rede - Simbiose”, com financiamento de fundos europeus e parceria com os Municípios de Vinhais e de Macedo de Cavaleiros, cujo objetivo geral consiste em dinamizar a programação cultural em rede destes municípios, tendo como base a coprodução e itinerância de espetáculos focados em elementos identitários de Trás-os-Montes (culturais e naturais), envolvendo a intensa participação da comunidade e de grupos culturais locais.

Em termos infraestruturais, continuaram as obras de construção do Miradouro no antigo Depósito de águas, de Paradela e da Rua das Arribas em Miranda.

Ainda, nestas áreas foram celebrados protocolos de colaboração com diversas entidades que prosseguem atividades nestes domínios.

REQUALIFICAÇÃO URBANÍSTICA

Neste âmbito, continuaram as obras da Recuperação da Antiga Rua do Castelo e da Envolvente ao Largo do Castelo. Estas intervenções implicaram a realização de trabalhos arqueológicos, que puseram a descoberto vários achados e restos de habitações da época moderna. Estas intervenções são financiadas pelo FEDER (Fundo Europeu de Desenvolvimento de Desenvolvimento Regional).

Deu-se início à adjudicação das empreitadas de “Despoluição do Rio Fresno” e de Construção do Pulmão e do Bosque no Parque Urbano do Rio Fresno”.

ABASTECIMENTO DE ÁGUA E SANEAMENTOS

Executaram-se os depósitos de água para consumo humano nas aldeias de Atenor e de Fonte Ladrão.

Procedeu-se a aquisição de um camião limpa-fossas e ao arranque do sistema de telegestão no serviço público de abastecimento de água.

AGRICULTURA e PECUÁRIA

Deu-se continuidade à construção, em Malhadas, do “Centro de Valorização das Raças Autóctones”, financiado pelo FEDER, com um custo estimado de cerca de € 1.200.000. A infraestrutura visa a conservação e utilização sustentável de recursos genéticos animais, relacionados com as raças autóctones e centro de armazenamento e produção de sémen para pequenos ruminantes.

Em colaboração com a Cooperativa de Palaçoulo foi possível compartilhar a 100% as despesas dos produtores com a sanidade animal (ovino, caprino, bovino e suíno). Também, por intermédio da AEPGA, foram financiadas as despesas de bem-estar animal e sanidade da raça asinina.

INDÚSTRIA E COMUNICAÇÃO

Em 2022, continuaram os trabalhos de execução do caminho de ligação de Palaçoulo ao Mosteiro Trapista.

DESCENTRALIZAÇÃO DE COMPETÊNCIAS PARA OS ÓRGÃOS DAS FREGUESIAS

No âmbito do Quadro de transferência de competências para as autarquias locais e para as entidades intermunicipais, aprovado pela Lei n.º 50/2018, de 16 de agosto, concretizada, pelo Decreto-Lei n.º 57/2019, de 30 de abril, a transferência de competências dos municípios para os órgãos das freguesias, em 2022, implicaram uma transferência anual para as freguesias no montante global de € 346.756, para a execução das transferências aí previstas, com especial destaque para as relativas à Gestão e manutenção de espaços verdes e a limpeza das vias e espaços públicos, sarjetas e sumidouros.

TRANSFERÊNCIAS FINANCEIRAS

Ao longo do ano foram atribuídas participações financeiras correntes no valor de € 1.775.905 e de capital no valor de € 296.405, conforme consta dos documentos de prestação de contas, apresentando-se de seguida as mais relevantes.

Entidade/finalidade	Valor (€)
APBI-ASSOCIAÇÃO PORTUGUESA DE BUSINESS INTELLIGENCE	
Organização de workshop's	4 000,00 €
APEEES-ASSOC DE PAIS E ENCARREG DE EDUCAÇÃO DAS ESCOLAS DE SENDIM	
Financiamento Plano Atividades-2022	500,00 €
ASSOC COMERCIAL INDUSTRIAL CONCELHO MIRANDA DOURO	
Apoio Financeiro para executar um conjunto de ações planeadas	18 500,00 €
ASSOC CULTURAL E RECREATIVA CONSTANTINENSE	
Comparticipação financeira para a Festa em Honra de São João Evangelista	550,00 €
ASSOC CULTURAL E RECREATIVA CONSTANTINENSE	
Financiamento Plano Atividades-2022	550,00 €
ASSOC. CAÇA E PESCA DE VILA CHÃ DA BRACIOSA	
Realização da Festa em Honra de Santa Bárbara	550,00 €
ASSOC. HUM. BOMB.VOLUNTARIOS SENDIM	
Funcionamento dos Centros Municipais de Operações de Emergência e Proteção Civil	74 755,35 €
ASSOC. HUM. BOMB.VOLUNTARIOS SENDIM	
Subsídio (para o gasóleo) para o transporte de uma ambulância com destino à Ucrânia.	650,00 €
ASSOC. HUM. BOMB.VOLUNTARIOS SENDIM	
Transporte de Doentes Oncológicos	13 238,53 €
ASSOC. HUM. BOMB.VOLUNTARIOS SENDIM	
Constituição das Equipas de Intervenção Permanentes - 1ª Equipa	37 600,11 €
ASSOC. HUM. BOMB.VOLUNTARIOS SENDIM	
Constituição das Equipas de Intervenção Permanentes - 2ª Equipa	22 161,48 €
ASSOC. HUMANITÁRIA BOMBEIROS VOLUNT. M. DO DOURO	

Prestação de Contas – 2022

Funcionamento dos Centros Municipais de Operações de Emergência e Proteção Civil	71 838,47 €
ASSOC. HUMANITÁRIA BOMBEIROS VOLUNT. M. DO DOURO	
Comparticipação financeira - Festa em Honra de Santa Luzia	500,00 €
ASSOC. HUMANITÁRIA BOMBEIROS VOLUNT. M. DO DOURO	
Transporte de Doentes Oncológicos	21 593,89 €
ASSOC. HUMANITÁRIA BOMBEIROS VOLUNT. M. DO DOURO	
Constituição das Equipas de Intervenção Permanentes - 1ª Equipa	36 065,44 €
ASSOC. HUMANITÁRIA BOMBEIROS VOLUNT. M. DO DOURO	
Constituição das Equipas de Intervenção Permanentes - 2ª Equipa	20 207,66 €
ASSOC. HUMANITÁRIA BOMBEIROS VOLUNT. M. DO DOURO	
Aquisição de uma viatura de transporte de doentes não urgentes(VDTD)	21 455,00 €
ASSOCIAÇÃO CAÇA E PESCA DE POVOA/IFANES	
Financiamento despesas de alimentação e criação bebedouros das espécies cinegéticas	2 000,00 €
ASSOCIAÇÃO CRIA. BOVINOS RAÇA MIRANDESA	
Realização do Concurso Nacional de Bovinos de Raça Mirandesa	7 500,00 €
ASSOCIAÇÃO CULTURAL E DESPORTIVA DE ATENOR	
Apoio Financeiro 2022 para a realização do evento "RONDA DAS ADEGAS"	8 500,00 €
ASSOCIAÇÃO CULTURAL E RECREATIVA DE FONTE ALDEIA	
Pedido de Apoio Financeiro-Plano de Atividades 2022	3 000,00 €
ASSOCIACAO CULTURAL E RECREATIVA DE MALHADAS	
Realização da Festa em Honra de Santa Bárbara em Malhadas	550,00 €
ASSOCIAÇÃO CULTURAL PAULITEIROS DE MIRANDA	
Festa em Honra de São João - Duas Igrejas	750,00 €
ASSOCIAÇÃO DE BENFEITORES DE NOSSA SENHORA DO MONTE	
Festa em Honra de Nossa Senhora do Monte	900,00 €
ASSOCIAÇÃO DE CAÇA E PESCA DE SENDIM	
Financiamento Plano de Atividades - 2022	350,00 €
ASSOCIAÇÃO DE SOCORROS MUTUOS DOS ARTISTAS DE BRAGANÇA	
Financiamento do gabinete de atendimento às vítimas de violência doméstica	1 000,00 €
ASSOCIAÇÃO FILARMONICA MIRANDESA	
Aquisição de instrumentos musicais e outras atividades	16 000,00 €
ASSOCIAÇÃO JUST A CHANGE	
Reabilitação e recuperação de habitações de famílias carenciadas	10 000,00 €
ASSOCIAÇÃO MUNICIPIOS TERRA FRIA NORDESTE TRANSMONTANO	
Transferência corrente - Atividades da CORANE	26 738,44 €
ASSOCIAÇÃO PARA O ESTUDO E PROTECÇÃO DO GADO ASININO	
Campanha de Sanidade e Bem-estar Animal- asininos do concelho de Miranda do Douro	7 555,00 €
ASSOCIAÇÃO PARA O ESTUDO E PROTECÇÃO DO GADO ASININO	
Edição de livro "Super Burro"	480,00 €
ASSOCIAÇÃO PARA O ESTUDO E PROTECÇÃO DO GADO ASININO	
Financiamento Plano de Atividades - 2022	3 452,50 €
ASSOCIAÇÃO RECREATIVA DA JUVENTUDE MIRANDESA	

Prestação de Contas – 2022

Festival *GEADA 2022- Festival e Música e Cultura*	10 000,00 €
ASSOCIAÇÃO RECREATIVA DA JUVENTUDE MIRANDESA	
Realização da Festa em Honra de São João das Arribas - Aldeia Nova	450,00 €
ASSOCIAÇÃO RECREATIVA E CULTURAL DE VALE DE MIRA	
Festa em Honra de Santa Ana-2021	400,00 €
ASSOCIAÇÃO RECREATIVA E CULTURAL DE VALE DE MIRA	
Festa em Honra de Santa Ana-2022	500,00 €
ASSOCIAÇÃO DE LHENGUA I CULTURA MIRANDESA-ALCM	
Financiamento de Funcionamento da Associação	25 000,00 €
ATELIER DO CARACTERE, UNIPESSOAL LDA	
Financiamento do Projeto "Velhas são as Vinhas"	5 000,00 €
CABREIRA SOLUTIONS, UNIPESSOAL, LDA	
Realização do evento "Clássica Douro Internacional"- Ciclismo de Estrada	35 000,00 €
CARAMONICO-ASSOC P/A O DESENVOLVI INTEGRADO DE PALAÇOULO	
Plano de Atividades - 2022	3 000,00 €
CÁRITAS DIOCESANA DE BRAGANÇA - MIRANDA	
Financiamento Plano Atividades-2022	1 250,00 €
CENTRO SOCIAL PAROQUIAL SÃO MARTINHO	
Obras de construção de uma garagem no Centro Social Paroquial de São Martinho	10 000,00 €
CHURRACOOP COOPERATIVA DE OVINOS MIRANDESES CRL	
Apoio Financeiro para colmatar as dificuldades sentidas pela Cooperativa de Ovinos Mirandeses, CRL.	3 500,00 €
CLUBE DESPORTIVO DE MIRANDA DO DOURO CDMD	
Plano de atividades desportivas - ÉPOCA 2022/2023	7 000,00 €
CLUBE MOTARD LS CARTOLICAS ZINANTES	
Plano de Atividades - 2022	2 000,00 €
COMISSAO DE FESTAS DE NOSSA SENHORA DA LUZ DE CONSTANTIM	
Festa em Honra de Nossa Senhora da Luz	800,00 €
COMISSAO DE FESTAS DE NOSSA SENHORA DA LUZ DE CONSTANTIM	
Instalação de corrente elétrica nos terrenos do Santuário de Nossa Senhora Da Luz	6 000,00 €
COMISSÃO FABRIQUEIRA DA ESPECIOSA	
Festa em Honra de São Gregório	500,00 €
COMUNIDADE INTERMUNICIPAL DAS TERRAS DE TRÁS-OS-MONTES-CIM-TTM	
Compensação transportes públicos	132 936,25 €
CONQUISTADORES MOTO CLUBE GUIMARAES	
Apoio financeiro para a realização da 24ª Portugal Lés-a-lés - 2022	3 600,00 €
COOPERATIVA AGRICOLA DE PALAÇOULO CRL	
Apoio Financeiro aos criadores para custear os custos inerentes à sanidade animal	60 000,00 €
COOPERATIVA AGRICOLA DE PALAÇOULO CRL	
Apoio Financeiro à OPP de Miranda e Vimioso para compartilhar os custos inerentes do rastreio sanitários	10 072,00 €
COOPERATIVA AGRICOLA DE PALAÇOULO CRL	

Prestação de Contas – 2022

Apoio financeiro destinado a aquisição de viatura "usada"	6 000,00 €
COOPERATIVA AGRICOLA DE PALACOULO CRL	
Execução de um Projeto de intervenção nas instalações da Cooperativa Agrícola de Palaçoulo, CRL	17 920,00 €
COOPERATIVA AGRICOLA RIBADOURO,CRL	
Apoio Financeiro para que a Cooperativa Agrícola RIBADOURO possa beneficiar do contributo da Portugal Premium	31 800,00 €
COOPERATIVA AGRICOLA RIBADOURO,CRL	
Apoio Financeiro à Cooperativa Agrícola Ribadouro CRL destinado à realização de um projeto e preparação da respetiva candidatura a fundos comunitários	72 230,00 €
COSTUMES E ATITUDES-ASSOCIAÇÃO DE PAULITEIROS E DANÇAS MISTAS	
Festa em Honra de Santa Bárbara	500,00 €
DIOCESE DE BRAGANCA E MIRANDA	
Financiamento Exposição itinerante SALUS22	2 500,00 €
FAB.IGREJA PAR. FREG.S.CRISTOVÃO V. CHÃ BRACIOSA	
Festa em Honra de Santa Bárbara	500,00 €
FABRICA DA IGREJA DA FREGUESIA DE PICOTE	
Festa em Honra de Santa Bárbara	450,00 €
FABRICA DA IGREJA DA FREGUESIA DE PICOTE	
Festa em Honra do Divino Santo Cristo	550,00 €
FABRICA DA IGREJA PAROQUIAL DA FREGUESIA DA POVOA	
Conclusão das obras da "Casa Mortuária" e da "Casa de Arrumos" na Freguesia	10 000,00 €
FABRICA DA IGREJA PAROQUIAL DE S. PEDRO DE SENDIM	
Festas em honra de Santa Bárbara, em Sendim.	10 000,00 €
FRAUGA-ASSOCIAÇÃO DESENVOLV. INTEGRADO DE PICOTE	
Financiamento do Plano de Atividades - 2022	4 500,00 €
GRUPO CULTURAL E RECREATIVO RENASCER DAS TRADIÇÕES PÓVOA	
Comparticipação financeira para a realização da	550,00 €
GRUPO CULTURAL E RECREATIVO RENASCER DAS TRADIÇÕES PÓVOA	
Financiamento do Plano de Atividades - 2022	2 750,00 €
GRUPO DESPORTIVO DE SENDIM	
Plano de Atividades Desportivas do Grupo Desportivo de Sendim 2022/2023	7 000,00 €
GRUPO DESPORTIVO DE SENDIM	
Apoio à execução do Plano de Atividades do Grupo Desportivo de Sendim 2021/2022	15 500,00 €
GRUPO DESPORTIVO MIRANDES	
Apoio à Execução do Plano de Atividades do Grupo Desportivo Mirandês 2020/2021	20 000,00 €
GRUPO DESPORTIVO MIRANDES	
Apoio à execução do programa de atividades do Grupo Desportivo Mirandês 2022/2023	20 000,00 €
LERIAS ASSOCIAÇÃO CULTURAL	
Festa em Honra de Nossa Senhora do Rosário	1 500,00 €
LIGA DOS COMBATENTES	
Homenagem aos falecidos na guerra do Ultramar	3 500,00 €
LIGA PORTUGUESAS CONTRA O CANCRO	

Prestação de Contas – 2022

Apoio financeiro para a 3ª edição da corrida para a vida	500,00 €
MIRAI QU'ALFORGAS-ASSOCIAÇÃO DE JUVENTUDE DE SENDIM	
Financiamento do Plano de Atividades- 2022	3 750,00 €
MIRANDANÇAS -AS.DES.INTEG. TERRAS MIRANDA	
Festa em Honra de São Simão-Pena Branca	450,00 €
MIRANDANÇAS -AS.DES.INTEG. TERRAS MIRANDA	
Financiamento do Plano de Atividades- 2022	5 000,00 €
MOTO CLUBE ABUTRES DO DOURO	
Financiamento do Plano de Atividades- 2022	4 500,00 €
MUNICIPIO DE VIMIOSO	
Financiamento das despesas de funcionamento do Canil Intermunicipal	30 769,06 €
PALOMBAR-ASSOCIAÇÃO DE CONSERVAÇÃO DA NATUREZA E DO PATRIMÓNIO RURAL	
Edição de livro "O lobo que não era mau"	1 250,00 €
RECORDPLATFORM UNIPESOAAL LDA	
Produção de filme transmontano - Quem matou Laura Paula	3 000,00 €
SANTA CASA DA MISERICORDIA DE VIMIOSO	
Financiamento da Unidade Domiciliária de Cuidados Paliativos do Planalto Mirandês	9 598,05 €
SANTA CASA DA MISERICORDIA MIRANDA DO DOURO	
Realização de obras na ERPI de Miranda e na ERPI de Duas Igrejas	45 000,00 €
SERVIÇOS SOCIAIS DO PESSOAL DA CAMARA MUNICIPAL DE MIRANDA DO DOURO	
Financiamento do Plano de Atividades - 2022	5 890,00 €
SOL NASCENTE ASSOCIAÇÃO CULTURAL E RECREATIVA DE GENISIO	
Financiamento do Plano de Atividades- 2021	400,00 €
SOL NASCENTE ASSOCIAÇÃO CULTURAL E RECREATIVA DE GENISIO	
Financiamento do Plano de Atividades- 2022	550,00 €
SONS DA TERRA EDIÇÕES E PRODUÇÕES MUSICAIS LDA	
Apoio Financeiro para a produção do 21.º Festival Intercéltico de Sendim	7 000,00 €
UNIÃO DAS FREGUESIA DE SENDIM E ATENOR	
Aquisição de um trator agrícola e respetivos equipamentos	50 000,00 €

CAPÍTULO IV – Disposição Final

De acordo com a alínea i) do n.º 1 do artigo 33º do Regime Jurídico das Autarquias Locais (RJAL), aprovado pela Lei nº 75/2013, de 12 de setembro e do Sistema de Normalização para as Entidades Públicas (SNC-AP), proponho que a Câmara Municipal aprove o presente relatório de atividades e contas e demais documentos que integram a prestação de contas do ano 2022 e delibere submeter à apreciação e votação pela Assembleia Municipal, nos termos da competência prevista na alínea l) do n.º 2 do artigo 25.º do RFAL.

Miranda do Douro, 03 de abril de 2023

A Presidente da Câmara Municipal

(Helena Maria da Silva Ventura Barril, Dr.ª.)



DOCUMENTOS DE PRESTAÇÃO DE CONTAS

DOCUMENTOS DE PRESTAÇÃO DE CONTAS

DOCUMENTOS DE PRESTAÇÃO DE CONTAS			
Nº	DESIGNAÇÃO	SNC-AP	Documento TC
DEMONSTRAÇÕES FINANCEIRAS			
1	Balanço	NCP1	A1
2	Demonstração de resultados por natureza	NCP1	A1
3	Demonstração das alterações no património líquido	NCP1	A1
4	Demonstração de fluxos de caixa	NCP1	A1
5	Anexo às demonstrações Financeiras	NCP1	A1
	Anexo I – Caracterização da entidade	NCP1	D4
	Anexo II - Organograma	NCP1	A1
	Anexo III – Custo com empréstimos obtidos	NCP1	A1
	Anexo IV – Imparidade de ativos	NCP1	A1
DEMONSTRAÇÕES ORÇAMENTAIS			
6	Demonstração do desempenho orçamental	NCP26	A1
7	Demonstração de execução orçamental da receita	NCP26	A1
8	Demonstração de execução orçamental da despesa	NCP26	A1
9	Demonstração de execução do plano plurianual de investimentos	NCP26	A1
10	Anexo às demonstrações orçamentais		
	Anexo I - Alterações orçamentais da receita	NCP26	A1
	Anexo II - Alterações orçamentais da despesa	NCP26	A1
	Anexo III - Alterações ao PPI	NCP26	A1
	Anexo IV - Operações de tesouraria	NCP26	A1
	Anexo V - Contratação administrativa – Situação dos contratos	NCP26	A1
	Anexo V - Contratação administrativa – Adjudicações por tipo de procedimento	NCP26	A1
	Anexo VI - Transferências e subsídios - receita	NCP26	A1
	Anexo VII - Transferências e subsídios - despesa	NCP26	A1
OUTROS DOCUMENTOS			
11	Declaração de compromissos plurianuais - LCPA	-	-
12	Declaração de pagamentos e de recebimentos em atraso - LCPA	-	-
13	Relação nominal de responsáveis pela execução financeira e/ou orçamental no período de relato	-	A4
14	Responsáveis pelas demonstrações financeiras e orçamentais- SNC-AP	-	A4
15	Mapa dos investimentos financeiros	-	A4
16	Mapa das Acumulações de Funções	-	A4
17	Síntese e Reconciliações bancárias	-	A4
18	Transferência de competências de órgãos do Estado para órgãos das autarquias locais e das entidades intermunicipais	-	A5
19	Delegação de competências do município nos órgãos das entidades intermunicipais e nos órgãos das freguesias	-	A5
20	Certificação legal de contas	-	A1

DEMONSTRAÇÕES FINANCEIRAS

1. Balanço

2. Demonstração de Resultados por Natureza

Período : 2022/01/01 2022/12/31 Acumulados : S (Periodicidade Mensal / Período Mensal Após Apuramento) Visualizar Contas s/ Mov. ? N Euros

Rubricas	Notas	Datas	
		2022	2021
ATIVO			
Ativo não corrente		40.456.381,87	41.098.359,15
§43+453+4553 - 4593 - 45953			
Ativos fixos tangíveis	5	39.127.458,80	39.676.648,99
§42+452+4552 - 4592 - 45952			
Propriedades de investimento	8	945.162,96	1.015.202,22
§44+454+4554 - 4594 - 45954			
Ativos intangíveis	3	31.856,61	54.604,44
§4111+4112+4121+4122+4131+4132+4141+4511+45511 - 418 - 4191 - 45911 - 459511			
Participações financeiras		351.903,50	351.903,50
Ativo corrente		8.716.414,32	8.116.581,17
§30+32+33+34+35+36+391 - 3991			
Inventários	10	130.914,69	156.739,67
§201+205			
Devedores por transferências e subsídios não reembolsáveis	8	2.400.244,55	1.691.095,71
Clientes, contribuintes e utentes		141.252,89	221.711,72
§2111+212+21311+21321+21331+21341+21391+21411+21421+21491+215+21611+21621+21631 - 21911 - 21921 - 21931			
Estado e outros entes públicos		89.614,11	52.679,16
§2411+2412+2413+2418+24192+2432+24341+243491+2437+2438+24391			
Outras contas a receber		1.308.132,47	779.367,21
§2081+228+232+23802+23812+23822+27011+2713+2720+2721+2772+27811+27821+2789111+2789191 - 229 - 239 - 27911 - 2792 - 27931 - 27941 - 27991- 2796			
Diferimentos		17.922,04	23.566,96
§28111+28191			
Caixa e depósitos	1	4.628.333,57	5.191.420,74
§11+12+13			
Total Ativo		49.172.796,19	49.214.940,32
PATRIMÓNIO LÍQUIDO			
Património Líquido		43.143.864,74	43.810.447,31
§51			
Património/Capital		22.266.893,98	22.266.893,98
§55			
Reservas		931.882,04	931.882,04
§56			
Resultados transitados		8.469.474,05	9.976.463,07
§59			
Outras variações no património líquido		13.224.100,39	12.164.956,31
§818			
Resultado líquido do período		-1.748.485,72	-1.529.748,09
Total Património Líquido		43.143.864,74	43.810.447,31
PASSIVO			
Passivo não corrente		2.628.302,37	3.177.332,22
§29			
Provisões	15	187.174,50	187.174,50
§20422+251122+2513122+2513222+2513322+2513422+2513522+2513622+2513722+2513822+2513922+25222+253122+25322+25422+255122+255922+25622+25922+27022			
Financiamentos obtidos		1.858.499,43	2.425.276,30
§237+27832+2789212+2789292+27712			
Outras contas a pagar		582.628,44	564.881,42
Passivo corrente		3.400.629,08	2.227.160,79
§2211+222+225+2261			
Fornecedores		63.982,87	
§2414+2417+24191+242+2433+24342+243492+2436+24392+244+245+246+249			
Estado e outros entes públicos		105.217,68	88.291,74
§27111+2712+27161			
Fornecedores de investimentos		4.226,22	
§2082+231+			
Outras contas a pagar		1.126.875,60	666.213,80
23801+23811+23821+2722+275+27831+2784+2785+2789211+2789291+27711			
Diferimentos		2.100.326,71	1.472.655,25
§2821+28221+28231+28232+282391+2824011+2824021+2824031+2824041+2824051+2824061+2824071+2824081+2824091+2824991+28291			
Total Passivo		6.028.931,45	5.404.493,01
Total Património Líquido e Passivo		49.172.796,19	49.214.940,32

Período : 2022/01/01 2022/12/31 (Periodicidade Mensal / Período Mensal Após Apuramento Visualizar Contas s/ Mov. ? N Euros

Rendimentos e Gastos	Notas	Datas	
		2022	2021
Impostos, contribuições e taxas	14	1.182.952,56	1.200.125,60
Vendas	13	389.989,25	342.370,21
Prestações de serviços e concessões	13	800.169,79	727.768,15
Transferências e subsídios correntes obtidos	14	8.395.317,71	7.534.478,62
Custo das mercadorias vendidas, das matérias consumidas e dos inventários transferidos	10	-523.515,21	-501.460,92
Fornecimentos e serviços externos		-3.911.090,11	-2.857.594,86
Gastos com pessoal		-4.696.206,89	-3.728.428,05
Transferências e subsídios concedidos		-2.085.797,48	-1.918.172,98
Imparidade de dívidas a receber (perdas/reversões)			3.350,01
Provisões (aumentos/reduções)	15	-6.181,24	29.511,00
Outros rendimentos		2.043.720,90	1.569.461,20
Outros gastos		-568.538,54	-127.787,37
Resultados antes de depreciações e gastos de financiamento		1.020.820,74	2.273.620,61
Gastos/reversões de depreciação e amortização	3/5/8	-2.709.009,99	-3.732.585,58
Resultado operacional (antes de resultados financeiros)		-1.688.189,25	-1.458.964,97
Juros e gastos similares suportados		-60.296,47	-70.783,12
Resultado antes de impostos		-1.748.485,72	-1.529.748,09
Resultado líquido do período		-1.748.485,72	-1.529.748,09

3. Demonstração das alterações no Património Líquido

Período : 2022/01/01 2022/12/31 Visualizar Contas s/ Mov. ? S Acumulados : S

(Periodicidade Mensal / Período Mensal Após Apuramento dos
 Resultados)

Euros

Descrição	Notas	Património Líquido atribuído aos detentores do Património Líquido da entidade que controla											Interesses que não controlam	Total do património líquido	
		Capital / Património Subscrito	Ações (quotas) próprias	Outros instrum. de capital próprio	Prémios de emissão	Reservas	Resultados transitados	Ajustamentos em ativos financeiros	Excedentes de revalorização	Outras vars. no património líquido	Resultado líquido do período	TOTAL			
POSIÇÃO NO INÍCIO DO PERÍODO (1)		22.266.893,98				931.882,04	9.976.463,07				12.164.956,31	-1.529.748,09	43.810.447,31		43.810.447,31
ALTERAÇÕES NO PERÍODO (2)							-1.507.330,71				1.059.144,08	1.529.748,09	1.081.561,46		1.081.561,46
Ajustamentos de transição de referencial contabilístico															
Alterações de políticas contabilísticas															
Diferenças de conversão de demonstrações financeiras															
Realização do excedente de revalorização															
Excedentes de revalorização e respetivas variações															
Transferências e subsídios de capital							338,88				1.217.763,94		1.218.102,82		1.218.102,82
Outras alterações reconhecidas no Património Líquido							-1.507.669,59				-158.619,86	1.529.748,09	-136.541,36		-136.541,36
Correção de erros materiais															
RESULTADO LÍQUIDO DO PERÍODO (3)												-1.748.485,72	-1.748.485,72		-1.748.485,72
RESULTADO INTEGRAL (4)=(2)+(3)												-218.737,63	-666.924,26		-666.924,26
OPERAÇÕES COM DETENTORES DE CAPITAL NO PERÍODO (5)							341,69						341,69		341,69
Subscrições de capital/património															
Entradas para cobertura de perdas															
Outras operações							341,69						341,69		341,69
Subscrições de prémios de emissão															
POSIÇÃO NO FIM DO PERÍODO (6)=(1)+(2)+(3)+(5)		22.266.893,98				931.882,04	8.469.474,05				13.224.100,39	-1.748.485,72	43.143.864,74		43.143.864,74

4. Demonstração dos Fluxos de Caixa

Período : 2022/01/01 2022/12/31 (Periodicidade Mensal / Período Mensal Após Apuramento Visualizar Contas s/ Mov. ? N Euros

Rendimentos e Gastos	Notas	Datas	
		2022	2021
Fluxos de caixa das atividades operacionais			
Recebimentos de clientes		1.156.096,66	1.059.766,46
Recebimentos de contribuintes		1.083.857,22	1.177.901,64
Recebimentos de transferências e subsídios correntes		7.500.479,43	7.516.980,17
Recebimentos de utentes		72.583,55	45.288,09
Pagamentos a fornecedores		-4.316.810,10	-3.524.897,91
Pagamentos ao pessoal		-4.513.334,02	-3.694.749,07
Pagamentos de transferências e subsídios		-1.687.738,70	-1.416.226,79
Caixa gerada pelas operações		-704.865,96	1.164.062,59
Outros recebimentos/pagamentos		-261.591,70	-770.471,24
Fluxos de caixa das atividades operacionais (a)		-966.457,66	393.591,35
Fluxos de caixa das atividades de investimento			
Pagamentos respeitantes a:			
Pagamentos - Ativos fixos tangíveis		-2.508.716,86	-2.972.719,12
Pagamentos - Ativos intangíveis		-6.918,75	-50.519,80
Recebimentos provenientes de:			
Recebimentos - Ativos fixos tangíveis			34.368,00
Recebimentos - Propriedades de Investimento		1.032.198,00	1.025.794,03
Recebimentos - Transferências de capital		1.508.955,82	2.434.691,94
Fluxos de caixa das atividades de investimento (b)		25.518,21	471.615,05
Fluxos de caixa das atividades de financiamento			
Recebimentos provenientes de:			
Recebimentos - Outras operações de financiamento		8.674,34	9.707,14
Pagamentos respeitantes a:			
Pagamentos - Financiamentos obtidos		-421.839,07	-463.712,02
Pagamentos - Juros e gastos similares		-59.979,83	-71.436,99
Fluxos de caixa das atividades de financiamento (c)		-473.144,56	-525.441,87
Variação de caixa e seus equivalentes (a+b+c)		-1.414.084,01	339.764,53
Efeito das diferenças de câmbio			
Caixa e seus equivalentes de caixa no início do pe		5.191.420,74	4.837.358,82
Caixa e seus equivalentes de caixa no fim do perío		4.628.333,57	5.191.420,74
CONCILIAÇÃO ENTRE CAIXA E SEUS EQUIVALENTES E SALDOS DA GERÊNCIA			
Caixa e seus equivalentes de caixa no início do período		5.191.420,74	4.837.358,82
Saldo da gerência anterior (SGA)		5.191.420,74	4.837.358,82
SGA De execução orçamental		4.574.740,25	4.201.526,87
SGA De operações de tesouraria		616.680,49	635.831,95
Caixa e seus equivalentes de caixa no fim do período		4.628.333,57	5.191.420,74
Saldo para a gerência seguinte (SGS)		4.628.333,57	5.191.420,74
SGS De execução orçamental		3.863.537,22	4.574.740,25
SGS De operações de tesouraria		764.796,35	616.680,49

5. Anexo às Demonstrações Financeiras

ANEXO ÀS DEMONSTRAÇÕES FINANCEIRAS

Conteúdo

Introdução	2
Nota 1 - Identificação da entidade, período de relato e referencial contabilístico.....	2
Nota 2 - Principais políticas contabilísticas, alterações nas estimativas contabilísticas e erros.....	2
Nota 3 - Ativos intangíveis	4
Nota 4 - Acordos de concessão de serviços: concedente	5
Nota 5 - Ativos fixos tangíveis	5
Nota 6 - Locações.....	7
Nota 7 - Custo de empréstimos obtidos	7
Nota 8 - Propriedades de investimento	7
Nota 9 – Imparidade de ativos.....	8
Nota 10 - Inventários	8
Nota 13 - Rendimento de transações com contraprestação	9
Nota 14 - Rendimento de transações sem contraprestação.....	10
Nota 15 - Provisões, passivos contingentes e ativos contingentes.....	11
Nota 17 – Acontecimentos após a data de relato.....	12
Nota 20 - Divulgações de partes relacionadas	12
Nota 23 – Outras divulgações	13
Anexo I – Caracterização da entidade.....	14
Anexo II – Organograma	15
Anexo III – Empréstimos obtidos – empréstimos bancários.....	16

Prestação de Contas 2022 – Município de Miranda do Douro

Introdução

Apresentam-se as notas às demonstrações financeiras, para efeitos do previsto na alínea e) do parágrafo 14 da Norma de Contabilidade Pública 1 (NCP 1) e preparadas nos termos do anexo à NCP 1 – “Modelo de notas explicativas (anexo) às demonstrações financeiras e do capítulo 5 do manual de Implementação do SNC-AP.

Esclarece-se que que não divulgadas as seguintes notas, por não serem aplicáveis ao município de Miranda do Douro:

- Nota 11 – Agricultura
- Nota 12 – Contratos de Construção
- Nota 16 – Efeitos de alterações em taxa de câmbio
- Nota 18 – Instrumentos financeiros
- Nota 19 – Benefícios aos empregados
- Nota 21 – Relato por segmento
- Nota 22 – Interesses em outras entidades

Nota 1 - Identificação da entidade, período de relato e referencial contabilístico

A informação relativa à entidade, o período de relato e o referencial contabilístico adotado na preparação das demonstrações financeiras encontra-se no **ANEXO I** e o organograma no **ANEXO II**.

De seguida apresenta-se a desagregação dos saldos de caixa e seus equivalentes.

Quadro 1 – Desagregação de caixa e depósitos

Conta	2022	2021
Caixa	6 421,40	6 375,34
Depósitos à ordem		
Depósitos bancários à ordem	4 621 912,17	5 185 045,40
Outros depósitos		
Depósitos a prazo		
Depósitos consignados		
Total	4 628 333,57	5 191 420,74

Nota 2 - Principais políticas contabilísticas, alterações nas estimativas contabilísticas e erros

As demonstrações financeiras foram elaboradas de acordo o Sistema de Normalização Contabilística para as Administrações Públicas (SNC-AP), aprovado pelo Decreto-Lei nº 192/2015 de 11 de setembro, e foram aplicados os requisitos das Normas de Contabilidade Pública (NCP).

Prestação de Contas 2022 – Município de Miranda do Douro

Ativos fixos tangíveis e propriedades de investimento

Todos os bens do ativo fixo tangível e propriedades de investimento foram mensurados pelo seu custo.

Ativos intangíveis

Todos os bens do ativo intangível foram mensurados pelo seu custo.

Participações financeiras

Também as participações financeiras estão mensuradas pelo seu custo.

As participações em associadas estão mensuradas por recurso ao método da equivalência patrimonial.

Depreciações e amortizações

As depreciações e amortizações correspondem à desvalorização normal dos ativos fixos, decorrentes do gasto com a sua utilização, sendo o método das quotas constantes (ou da linha reta) o método utilizado, considerando a vida útil de referência que consta no CC2.

Contas a receber

As contas a receber de clientes e outros devedores são reconhecidas inicialmente ao justo valor, sendo subsequentemente mensuradas ao custo amortizado, utilizando o método da taxa efetiva, deduzido das perdas por imparidade. A imparidade das contas a receber é estabelecida quando há evidência objetiva de que a autarquia não receberá a totalidade dos montantes em dívida conforme as condições originais das suas contas a receber.

Inventários

A mensuração de inventários foi efetuada pelo custo de aquisição. O sistema de inventário adotado é o permanente, mensurado ao custo médio ponderado.

Erros materiais de períodos anteriores

No decurso de 2022 foi considerada incobrável uma dívida da Miranda Cultural e Rural, EM relativa ao processo de internalização, no valor 6.511,04 €.

Quadro 2 – Reexpressão retrospectiva

Designação	Efeitos em 2022
Alterações na Demonstração de Resultado	
(.....)	
(.....)	
Alterações no Balanço	
Diminuições no património líquido	6 511,04

Prestação de Contas 2022 – Município de Miranda do Douro

Nota 3 - Ativos intangíveis

Em 2022, os movimentos ocorridos nas quantias escrituradas dos ativos intangíveis encontram-se evidenciados nos seguintes quadros:

Quadro 3 – Variação das amortizações e perdas por imparidades acumuladas

RUBRICAS	Início do período				Final do período			
	Quantia Bruta (1)	Amortizações Acumuladas (2)	Perdas por Imparidade e Acumuladas (3)	Quantia escriturada (4)=(1)-(2)-(3)	Quantia Bruta (5)	Amortizações Acumuladas (6)	Perdas por Imparidade e Acumuladas (7)	Quantia escriturada (8)=(5)-(6)-(7)
Ativos intangíveis de domínio público, património histórico, artístico e cultural								
Goodwill								
Projetos de desenvolvimento								
Programas de computador e sistemas de informação	389 950,21	335 345,77	0,00	54 604,44	396 868,96	365 012,35	0,00	31 856,61
Propriedade industrial e intelectual								
Outros								
Ativos intangíveis em curso								
TOTAL	389 950,21	335 345,77	0,00	54 604,44	396 868,96	365 012,35	0,00	31 856,61

Quadro 4 - Quantia escriturada e variações do período

RUBRICAS	Quantia Escriturada Inicial	Variações							Quantia Escriturada Final
		Adições	Transf. Internas	Revaloriz	Reversões e Perdas	Perdas por Imparidade	Amortiz. Período	Diminuições	
Ativos intangíveis de domínio público, património histórico, artístico e cultural									
Goodwill									
Projetos de desenvolvimento									
Programas de computador e sistemas de informação	54 604,44	6 918,75	0,00	0,00	0,00	0,00	29 666,58	0,00	31 856,61
Propriedade industrial e intelectual									
Outros									
Ativos intangíveis em curso									
TOTAL	54 604,44	6 918,75	0,00	0,00	0,00	0,00	29 666,58	0,00	31 856,61

Quadro 5 - Adições

RUBRICAS	Adições										
	Internas	Compra	Cessão	Transf. Ou Troca	Exprop.	Doação	Dação em Pagamen	Locação Financ.	Fusão	Outras	Total
Ativos intangíveis de domínio público, património histórico, artístico e cultural											
Goodwill											
Projetos de desenvolvimento											
Programas de computador e sistemas de informação		6 918,75									6 918,75
Propriedade industrial e intelectual											
Outros											
Ativos intangíveis em curso											
TOTAL	0,00	6 918,75	0,00	0,00	0,00	0,00	0,00	0,00	0,00	0,00	6 918,75

Prestação de Contas 2022 – Município de Miranda do Douro

Nota 4 - Acordos de concessão de serviços: concedente

No quadro seguinte encontram-se descritos os contratos de concessão, com todos os elementos fundamentais. Não há lugar a qualquer pagamento, há sim lugar a recebimentos.

No modelo de compensação dos concessionários é o da atribuição de um direito.

Quadro 6 - Acordos de concessão de serviços

Acordos de concessão de serviço	Concessionário	Ativo de concessão	Período de concessão	Valor do contrato	Pagamentos ao concessionário		
					Anos anterior	Ano corrente	Anos futuros
Exploração da concessão de distribuição de eletricidade em baixa tensão	EDP Distribuição-Energia S.A.	Informação não disponível	20 anos				

Nota 5 - Ativos fixos tangíveis

Os bens do ativo fixo tangível foram mensurados pelo seu custo e o gasto de depreciação dos ativos inicia quando fica disponível para uso e cessa quando o ativo é desreconhecido. A autarquia utiliza o método das quotas constantes (ou da linha reta) para calcular as depreciações.

Em 2022, os movimentos ocorridos nas quantias escrituradas dos ativos tangíveis encontram expressão nos quadros seguintes:

Quadro 7 - Variação das depreciações e perdas por imparidades acumuladas

RUBRICAS	Início do período				Final do período			
	Quantia Bruta (1)	Depreciações Acumuladas (2)	Perdas por Imparidade Acumuladas (3)	Quantia escriturada (4)=(1)-(2)-(3)	Quantia Bruta (5)	Depreciações Acumuladas (6)	Perdas por Imparidade Acumuladas (7)	Quantia escriturada (8)=(5)-(6)-(7)
Bens de domínio público, património histórico, artístico e cultural								
Terrenos e recursos naturais	7 971 910,66	0,00		7 971 910,66	8 142 360,39			8 142 360,39
Edifícios e outras construções	18 666 654,35	9 571 608,60		9 095 045,75	20 324 900,07	10 153 325,02		10 171 575,05
Infraestruturas	57 227 919,61	43 878 280,45		13 349 639,16	57 555 490,69	45 525 278,35		12 030 212,34
Património histórico, artístico e cultural	0,00	0,00		0,00	0,00			0,00
Outros	0,00	0,00		0,00	0,00			0,00
Bens de domínio público em curso	136 532,18	0,00		136 532,18	136 532,18	0,00		136 532,18
	84 003 016,80	53 449 889,05	0,00	30 553 127,75	86 159 283,33	55 678 603,37	0,00	30 480 679,96
Outros ativos fixos tangíveis								
Terrenos e recursos naturais	1 995 835,27	0,00		1 995 835,27	2 095 835,27	0,00		2 095 835,27
Edifícios e outras construções	4 329 314,16	1 222 137,01		3 107 177,15	4 189 059,56	1 149 808,18		3 039 251,38
Equipamento básico	1 772 927,53	1 324 410,75		448 516,78	1 873 383,39	1 413 653,34		459 730,05
Equipamento de transporte	966 817,54	767 454,66		199 362,88	1 013 698,53	816 513,74		197 184,79
Equipamento administrativo	1 205 156,43	1 064 749,46		140 406,97	1 244 732,42	1 147 190,11		97 542,31
Equipamentos biológicos	0,00	0,00		0,00	0,00	0,00		0,00
Outros	663 357,84	536 473,97		126 883,87	668 534,71	564 157,08		104 377,63
Ativos fixos tangíveis em curso	3 105 338,32	0,00		3 105 338,32	2 652 857,41	0,00		2 652 857,41
	14 038 747,09	4 915 225,85	0,00	9 123 521,24	13 738 101,29	5 091 322,45	0,00	8 646 778,84
TOTAL	98 041 763,89	58 365 114,90	0,00	39 676 648,99	99 897 384,62	60 769 925,82	0,00	39 127 458,80

Prestação de Contas 2022 – Município de Miranda do Douro

Quadro 8 - Quantia escriturada e variações do período

RUBRICAS	Quantia Escriturada Inicial	Adições	Transferências Internas	Revalorizações	Reversões de perdas por	Perdas por imparidade	Depreciações do período	Diminuições	Quantia Escriturada Final
Bens de domínio público, património histórico, artístico e cultural									
Terrenos e recursos naturais	7 971 910,66	170 449,73					0,00	0,00	8 142 360,39
Edifícios e outras construções	9 095 045,75	0,00	1 658 245,72				581 716,42	0,00	10 171 575,05
Infraestruturas	13 349 639,16	0,00	327 571,08				1 646 997,90	0,00	12 030 212,34
Património histórico, artístico e cultural	136 532,18	0,00						0,00	136 532,18
Outros	0,00	0,00						0,00	0,00
Bens de domínio público em curso	2 126 078,04	1 219 674,69	-1 101 080,32				0,00	32 458,18	2 212 214,23
Ativos fixos em concessão									
Terrenos e recursos naturais	0,00	0,00						0,00	0,00
Edifícios e outras construções	0,00	0,00						0,00	0,00
Infraestruturas	0,00	0,00						0,00	0,00
Património histórico, artístico e cultural	0,00	0,00						0,00	0,00
Ativos fixos em concessão em curso	0,00	0,00						0,00	0,00
	32 679 205,79	1 390 124,42	884 736,48	0,00	0,00	0,00	2 228 714,32	32 458,18	32 692 894,19
Outros ativos fixos tangíveis									
Terrenos e recursos naturais	1 995 835,27	100 000,00					0,00	0,00	2 095 835,27
Edifícios e outras construções	3 107 177,15	362 015,01	42 496,61				117 941,86	354 495,53	3 039 251,38
Equipamento básico	448 516,78	99 627,63	3 840,86				92 214,82	40,40	459 730,05
Equipamento de transporte	199 362,88	51 640,99					53 819,08	0,00	197 184,79
Equipamento administrativo	140 406,97	41 952,45					84 817,11	0,00	97 542,31
Equipamentos biológicos	0,00	0,00						0,00	0,00
Outros	126 883,87	14 038,41					31 796,96	4 747,69	104 377,63
Ativos fixos tangíveis em curso	979 260,28	392 456,85	-931 073,95				0,00	0,00	440 643,18
	6 997 443,20	1 061 731,34	-884 736,48	0,00	0,00	0,00	380 589,83	359 283,62	6 434 564,61
TOTAL	39 676 648,99	2 451 855,76	0,00	0,00	0,00	0,00	2 609 304,15	391 741,80	39 127 458,80

Quadro 9 - Adições

RUBRICAS	Adições										
	Internas	Compra	Cessão	Transferência ou troca	Expropriação	Doação, herança e outros	Dação em Pagamento	Locação Financeira	Fusão, cisão e reestruturação	Outras	Total
Bens de domínio público, património histórico, artístico e cultural											
Terrenos e recursos naturais		170 449,73								0,00	170 449,73
Edifícios e outras construções		0,00									0,00
Infraestruturas		0,00									0,00
Património histórico, artístico e cultural		0,00									0,00
Outros		0,00									0,00
Bens de domínio público em curso		1 219 674,69									1 219 674,69
Ativos fixos em concessão											
Terrenos e recursos naturais		0,00									0,00
Edifícios e outras construções		0,00									0,00
Infraestruturas		0,00									0,00
Património histórico, artístico e cultural		0,00									0,00
Ativos fixos em concessão em curso		0,00									0,00
	0,00	1 390 124,42	0,00	0,00	0,00	0,00	0,00	0,00	0,00	0,00	1 390 124,42
Outros ativos fixos tangíveis											
Terrenos e recursos naturais		100 000,00									100 000,00
Edifícios e outras construções		362 015,01									362 015,01
Equipamento básico		99 627,63									99 627,63
Equipamento de transporte		51 640,99									51 640,99
Equipamento administrativo		41 952,45									41 952,45
Equipamentos biológicos		0,00									0,00
Outros		14 038,41									14 038,41
Ativos fixos tangíveis em curso		392 456,85									392 456,85
	0,00	1 061 731,34	0,00	0,00	0,00	0,00	0,00	0,00	0,00	0,00	1 061 731,34
TOTAL	0,00	2 451 855,76	0,00	0,00	0,00	0,00	0,00	0,00	0,00	0,00	2 451 855,76

Prestação de Contas 2022 – Município de Miranda do Douro

Quadro 10 - Diminuições

RUBRICAS	Alienações a título oneroso	Transferência ou troca	Devolução ou reversão	Fusão, cisão, reestruturação	Outras	Total
Bens de domínio público, património histórico, artístico e cultural						
Terrenos e recursos naturais						0,00
Edifícios e outras construções						0,00
Infraestruturas						0,00
Património histórico, artístico e cultural						0,00
Outros						0,00
Bens de domínio público em curso			32 458,18			32 458,18
Ativos fixos em concessão						0,00
Terrenos e recursos naturais						0,00
Edifícios e outras construções						0,00
Infraestruturas						0,00
Património histórico, artístico e cultural						0,00
Ativos fixos em concessão em curso						0,00
	0,00	0,00	32 458,18	0,00	0,00	32 458,18
Outros ativos fixos tangíveis						
Terrenos e recursos naturais	0,00					0,00
Edifícios e outras construções					354 495,53	354 495,53
Equipamento básico						0,00
Equipamento de transporte						0,00
Equipamento administrativo						0,00
Equipamentos biológicos						0,00
Outros					4 747,69	4 747,69
Ativos fixos tangíveis em curso		0,00				0,00
	0,00	0,00	0,00	0,00	359 243,22	359 243,22
TOTAL	0,00	0,00	32 458,18	0,00	359 243,22	391 701,40

Nota 6 - Locações

Não aplicável. No ano de 2022 o município não teve locações financeiras ou operacionais.

Nota 7 - Custo de empréstimos obtidos

Informação no ANEXO III.

Nota 8 - Propriedades de investimento

As propriedades de investimento são mensuradas ao custo. O custo de aquisição compreende o seu preço de compra e quaisquer outros gastos que lhe sejam diretamente imputáveis. De seguida apresenta-se o quadro com as propriedades de investimento no início e no final do ano.

Prestação de Contas 2022 – Município de Miranda do Douro

Quadro 11 – Variações: modelo do custo

RUBRICAS	Quantia Escriturada Inicial	Variações							Quantia Escriturada Final
		Adições	Transf. Internas	Revaloriz	Reversões e Perdas	Perdas por Imparidade	Amortiz. Período	Diminuições	
Bens de Domínio Público	293 581,67 €						11 363,46 €		282 218,21 €
Terrenos e Recursos Naturais	152 800,00 €						- €		152 800,00 €
Edifícios e Outras Construções	568 820,55 €						58 675,80 €		510 144,75 €
Outras PI	- €								- €
PI em Curso	- €								- €
TOTAL	1 015 202,22 €	- €	- €	- €	- €	- €	70 039,26 €	- €	945 162,96 €

Nota 9 – Imparidade de ativos

Apresenta-se a informação sobre a quantia recuperável dos ativos.

Quadro 12 - Imparidade de Ativos

Ativo	Natureza	Quantia bruta	Imparidade acumulada	Quantia recuperável
Clientes, contribuintes e utentes		168 411,02	27 158,13	141 252,89
(...)				0,00
(...)				0,00
Total		168 411,02	27 158,13	141 252,89

Nota 10 - Inventários

O custo de cada item de inventário é determinado através da média ponderada do seu custo inicial e do custo de itens semelhantes adquiridos durante o ano de 2021 – custo médio ponderado. De seguida apresenta-se o quadro com a informação dos valores da conta de inventários e os movimentos do período.

Ativo	Quantia bruta	Imparidade acumulada	Quantia recuperável
Mercadorias			0,00
Matérias primas, subsidiárias e de consumo	130 914,69		130 914,69
Produtos acabados e intermédios			0,00
Subprodutos, desperdícios, resíduos e refugos			0,00
Produtos e trabalhos em curso			0,00
Total	130 914,69	0,00	130 914,69

Prestação de Contas 2022 – Município de Miranda do Douro

Quadro 14 – Inventários: movimentos do período

Rubrica	Quantia escriturada inicial	Movimentos do período							Quantia escriturada final
		Compras Líquidas	Consumos / gastos	Variações nos inventários da produção	Perdas por imparidade	Reversões de perdas por imparidade	Outras reduções de inventários	Outros aumentos de Inventários	
		(1)	(2)	(3)	(4)	(5)	(6)	(7)	
Mercadorias									
Matérias primas, subsidiárias e de consumo	156 739,67	497 690,23	523 515,21		0,00	0,00	0,00	0,00	130 914,69
Produtos acabados e intermédios									
Subprodutos, desperdícios, resíduos e refugos									
Produtos e trabalhos em curso									
TOTAL	156 739,67	497 690,23	523 515,21	0,00	0,00	0,00	0,00	0,00	130 914,69

Nota 13 - Rendimento de transações com contraprestação

As notas têm por objetivo prescrever o tratamento contabilístico do rendimento proveniente de transações e acontecimentos que tenham uma contraprestação, destacando como aspeto principal a determinação do momento do reconhecimento.

O rendimento é reconhecido quando for provável que fluam para a entidade benefícios económicos futuros ou potencial de serviço e estes benefícios possam ser mensurados com fiabilidade. De seguida apresenta-se o detalhe destes rendimentos.

Prestação de Contas 2022 – Município de Miranda do Douro

Quadro 15 - Rendimentos com contraprestação

Tipo de rendimento	Rendimento do período reconhecido em		Quantias por receber		Adiantamentos recebidos
	Resultados	Património Líquido	Início do período	Final do Período	
Taxas, multas e outras penalidades					
Taxas específicas das autarquias locais	66 013,90		1 470,03	1 464,52	
Vendas					
Produtos acabados e intermédios - Água	326 291,81		32 486,32	44 100,88	
Produtos acabados e intermédios - Outros	7 406,58				
Subprodutos, desperdícios, resíduos e refugos	52 585,95		14 695,77	13 168,47	
Outros	3 704,91				
Prestação de serviços					
Resíduos sólidos	185 078,64		6 964,97	10 361,92	
Saneamentos	326 079,64		17 197,69	25 759,18	
Trabalhos por conta de particulares	11 450,51				
Serviços Sociais	41 423,39		0,00	0,00	
Serviços Recreativos	156,59				
Serviços Desportivos	31 086,36		0,00	136,74	
Vistorias e Ensaios	3 980,24				
Aluguer de Equipamentos	110 091,88		28 248,81	14 480,29	
Matadouro	90 601,63		23 092,79	25 107,75	
Outros	220,91				
Alienações					
Alienações de ativos fixos tangíveis	0,00				
Rendas/Concessões					
Renda Concessão (EDP)	439 492,92		108 884,05	0,00	
Renda Centros Eletroprodutores	81 701,53				
Rendas Protocolo EDP/ANMP	481 500,00				
Rendas de edifícios e outras construções	28 926,43		7 601,93	7 940,48	
Juros, dividendos e outros rendimentos similares					
Outros Rendimentos e Ganhos	0,00				
Ganhos em Inventários	82 628,57				
Ganhos em Entidades Participadas					
Outros	381 027,73		6 511,04	0,00	
TOTAL	2 751 450,12	0,00	247 153,40	142 520,23	0,00

Nota 14 - Rendimento de transações sem contraprestação

As transações sem contraprestação subdividem-se em impostos e transferências. Os impostos são benefícios económicos ou potencial de serviço obrigatoriamente pagos ou a pagar a entidades públicas, de acordo com disposições legais adequadas, criadas para proporcionar rendimento às administrações públicas. As transferências são influxos de benefícios económicos futuros ou potencial de serviço provenientes de transações sem contraprestação que não sejam impostos.

De seguida apresenta-se o detalhe destes rendimentos.

Prestação de Contas 2022 – Município de Miranda do Douro

Quadro 16 - Rendimentos sem contraprestação

Tipo de rendimento	Rendimento do período reconhecido em		Quantias por receber		Adiantamentos recebidos
	Resultados	Património líquido	Início do período	Final do Período	
Impostos diretos					
Derrama	140 328,33				
Imposto municipal sobre imóveis	689 013,74				
Imposto único de circulação	164 728,06				
Impostos indiretos					
Imposto municipal sobre as transmissões onerosas de imóveis	116 343,10				
Outros					
Taxas					
Multas e outras penalidades	6 525,43		1 897,04	1 896,95	
Transferências e subsídios correntes obtidos					
Fundo de Equilíbrio Financeiro	6 681 895,00				
Fundo Social Municipal	112 546,00				
Participação fixa no IRS	260 873,00				
Participação no IVA	41 511,84				
Fundos e Serviços autónomos	215 527,22				
Projetos co-financiados	271 804,45		3 853,84	3 853,84	
Outros	68 580,73				
Transferência de competências	742 579,47				
Imputação de subsídios e transferências para investimentos					
Transferências e subsídios sem condição	548 443,72		39 244,95	39 244,95	
Transferências e subsídios com condição	0,00				
Reversões					
De perdas por imparidade	0,00				
De provisões	0,00				
TOTAL	10 060 700,09	0,00	44 995,83	44 995,74	0,00

Nota 15 - Provisões, passivos contingentes e ativos contingentes

Relativamente aos diversos processos judiciais que se encontram em curso, quer instaurados pelo Município de Miranda do Douro, quer instaurados por outras entidades, após reapreciação jurídica para efeitos de prestação anual das contas, foi ajustada a provisão para outros riscos e encargos para **187.174,50 €**, que se estima suficiente para fazer face a eventuais indemnizações de processos onde existe um risco significativo de ocorrerem decisões desfavoráveis ao Município.

Não foram constituídas provisões para os restantes processos judiciais em curso, nomeadamente, interpostos por terceiros ao Município de Miranda do Douro, uma vez que o valor envolvido de indemnizações reclamadas é impossível de mensurar com suficiente fiabilidade.

Prestação de Contas 2022 – Município de Miranda do Douro

Quadro 17 - Provisões

RUBRICAS	Quantia escriturada inicial (1)	Aumentos				Diminuições				Quantia escriturada final (10)=(1)+(5)-(9)
		Reforços (2)	Aumento da quantia descontada (3)	Outros aumentos (4)	Total aumentos (5)=(2)+(3)+(4)	Utilizações (6)	Reversões (7)	Outras diminuições (8)	Total diminuições (9)=(6)+(7)+(8)	
Impostos, contribuições e taxas Garantias a clientes					0,00				0,00	0,00
Processos judiciais em curso	187 174,50			0,00	0,00		0,00		0,00	187 174,50
Acidentes de trabalho e doenças profissionais Matérias ambientais					0,00				0,00	0,00
Contratos onerosos Reestruturação e reorganização					0,00				0,00	0,00
Outras provisões					0,00				0,00	0,00
Total	187 174,50	0,00	0,00	0,00	0,00	0,00	0,00	0,00	0,00	187 174,50

Nota 17 – Acontecimentos após a data de relato

Não há acontecimentos materialmente relevantes para divulgar.

Nota 20 - Divulgações de partes relacionadas

Nos quadros seguintes indica-se o controlo do Município de Miranda do Douro nas suas participadas e as transações entre partes relacionadas.

Quadro 18 - Entidades controladas

Designação da Entidade	Tipo de Entidade	Morada	Capital Social	Participação	% Controlo		Controlo Final
					Direto	Indireto	
Resíduos do Nordeste, EIM, S.A.	Empresa Intermunicipal, Sociedade Anónima	Rua Fundação Calouste Gulbenkian, 5370-340 Mirandela	50 000,00 €	4,89%	4,89%		4,89%

Quadro 19 - Transações entre partes relacionadas

Entidade relacionada	Natureza do relacionamento	Transação		Saldo no fim do período	
		Tipo	Quantia		
Resíduos do Nordeste, EIM, S.A.	EIM, SA	Aquisição de Serviços - Limpeza Urbana, Recolha e Tratamento de RSU	575 553,53 €	5,14%	- €

Prestação de Contas 2022 – Município de Miranda do Douro

Quadro 20 - Entidades não societárias

Denominação da Entidade	NIPC	Tipo de Entidade	Morada	% Paicipação	Obs.
Associação Nacional de Municípios Portugueses	501627413	Associação de Municípios	Av. Marnoco e Sousa, Nº 52: 3004-511 Coimbra	0,282%	Não releva para os limites da dívida
Comunidade Intermunicipal de Trás-os-Montes (CIM-TIM)	508914400	Associação de Municípios	Rua Visconde da Bouça ; 5300-903 Bragança	8,07%	
Associação de Municípios da Terra Fria	504004522	Associação de Municípios	Rua Visconde da Bouça ; 5300-903 Bragança	15,10%	
Associação de Municípios do Douro Superior	503518689	Associação de Municípios	Av. dos Combatentes da Grande Guerra - Ed. do GAT; 5160-217 Torre de Moncorvo	13,94%	
Agência de Energia de Trás-os-Montes -AE-TM	509620540	Outra não societária	Avenida dos Aliados, N.º 9; 5400-038 Chaves	9,03%	
Associação Ibérica de Municípios Ribeirinhos do Douro	G09305129	Outra não societária	Ayuntamiento de Laguna del Duero, Plaza Mayor, 1; 47140 Laguna De Duero Valladolid	2,77%	Não releva para os limites da dívida
Turismo do Porto e Norte de Portugal	508905435	Outra não societária	Castelo de Santiago da Barra 4900-360 Viana do Castelo	1,16%	Não releva para os limites da dívida

Nota 23 – Outras divulgações

1) Apesar da obrigatoriedade de utilização da contabilidade de gestão nos termos da NCP 27 (analítica), a mesma não se encontra aplicada em toda a sua plenitude, apresentando deficiências ao nível da imputação da mão-de-obra e das viaturas/máquinas às fichas de atividade, pese embora se terem vindo a implementar nos últimos anos algumas melhorias.

2) Nos termos do artigo 132.º da Lei do Orçamento de Estado para 2021 (LOE 2021), aprovado pela Lei n.º 75-B/2020, de 31 de dezembro, nos anos 2021 e 2022, não é obrigatória para as entidades da administração local a elaboração das demonstrações financeiras previsionais previstas no parágrafo 17 da NCP 1.

3) Existe a seguinte garantia bancária pedida pelo Município a favor da seguinte entidade:

Solicitada ao Novo Banco:

- Instituto Português da Biblioteca e do Livros – 124.699,47€ (Projeto da Biblioteca dos Frades Trinos).

4) Considerando os tempos de incerteza que se vivem no mundo e em especial na europa, provocados pela guerra que eclodiu em 2022, entre a Rússia e a Ucrânia, que originou um abrandamento do crescimento económico e um aumento significativo dos preços de algumas matérias-primas, nomeadamente combustíveis e cereais, culminado num contexto macroeconómico inflacionista. Assim, neste cenário será espetável que em 2023 e nos anos seguintes, as autarquias venham a desempenhar um papel fundamental, dada a proximidade com os cidadãos, no apoio aos mais afetados, inclusivamente ao próprio tecido empresarial local.

Miranda do Douro, 31 de março de 2023



Carlos Alberto Raposo Fernandes
(Chefe da Divisão Administrativa e Financeira)

Anexo I – Caracterização da entidade

MODELO 8.2 TC - Caracterização da entidade (AL)

MODELO 8.2 - Caracterização da entidade (AL)

CARATERIZAÇÃO DA ENTIDADE			
1.	IDENTIFICAÇÃO		
	Designação	MUNICÍPIO DE MIRANDA DO DOURO	
	NIPC	506806898	
	Natureza	(a especificar – opcional) : Autarquia Local	
	Endereço postal	Largo D. João III	
	Telefone / Fax	5210-190 Miranda do Douro	
	Endereço de correio eletrónico	geral@cm-mdouro.pt	
	Sítio na internet	www.cm-mdouro.pt	
	Tem serviços de natureza consultiva e/ou serviços de fiscalização?	Sim:	Não: X
	Organograma	Em anexo	
2.	LEGISLAÇÃO		
	Regime Financeiro	Lei 73/2013, de 3 de setembro	
	Regime Jurídico	Lei 75/2013, de 12 de setembro	
3.	PARTICIPAÇÕES DA ENTIDADE (a especificar – opcional)		
	Serviços Municipalizados	Sim	Não X
	(Se a entidade assinalar que detém participações, deverá abrir uma linha para indicar qual a entidade e, dentro dessa linha, deverá ter a opção SIM/NÃO para responder se detém influência dominante sobre aquela entidade)	Influência dominante	
	Serviços Intermunicipalizados		
	Entidades Intermunicipais		
	Entidades Associativas Municipais		
	Associação Nacional de Municípios Portugueses		X
	Associação de Municípios da Terra Fria		X
	Associação de Municípios do Douro Superior		X
	Associação de Municípios do Douro Superior		X
	Comunidade Intermunicipal de Trás-os-Montes (CIM-TIM)		X
	Agência de Energia de Trás-os-Montes -AE-TM		X
	Empresas Locais		
	Resíduos do Nordeste, EIM, S.A.		X
	Empresas Participadas		
	Cooperativas		
	Fundações		
	Entidades de outra natureza		
	Associação Ibérica de Municípios Ribeirinhos do Douro		X
	Duero Douro - Agrupacion Europea de Cooperacion Territorial Duero-Douro		X
4.	DESCRIÇÃO SUMÁRIA DAS ATIVIDADES		
	O Município de Miranda do Douro planeia, organiza e executa políticas municipais, designadamente nas áreas do equipamento rural e urbano, transportes e comunicações, educação, ensino e formação profissional, património, cultura e ciência, tempos livres e desporto, saúde, ação social, habitação, proteção civil, ambiente e saneamento básico, defesa do consumidor promoção do desenvolvimento, ordenamento do território e urbanismo e cooperação externa.		
5.	IDENTIFICAÇÃO DOS MEMBROS DO ÓRGÃO EXECUTIVO / CONSELHO DE ADMINISTRAÇÃO		
	Helena Maria da Silva Ventura Barril		
	António Nuno Marcos Rodrigues		
	Vítor Manuel Vaz Bernardo		
	Júlio Meirinhos Santana		
	Carlos do Nascimento Ferreira		
5.2	NÚMERO DE VEREADORES (1)		
	Em regime de permanência.....	3	
	A meio tempo.....	0	
	Restantes vereadores.....	2	
5.3	NÚMERO DE ELEITORES		

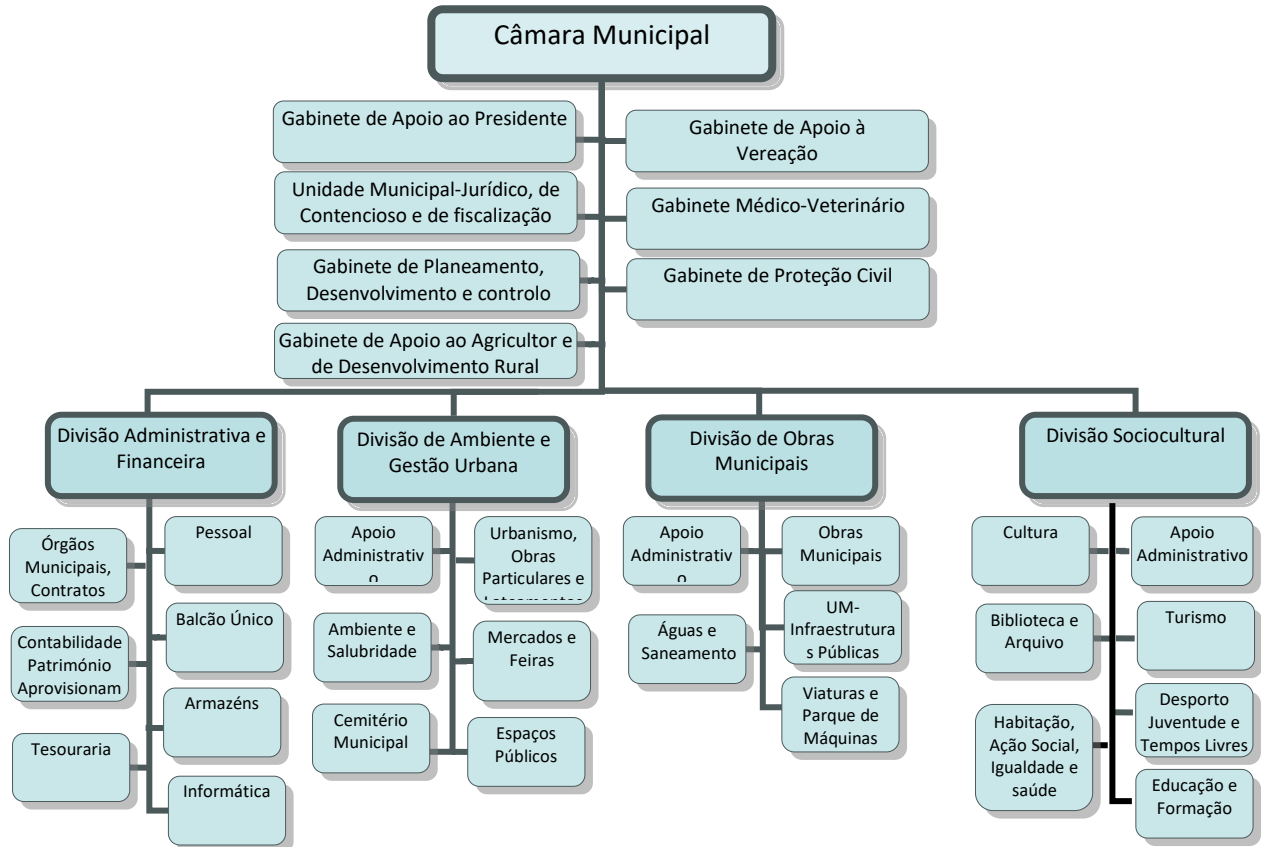
	Até 10.000.....	X	
	Mais de 10.000 e menos de 40.000.....		
	Igual ou superior a 40.000.....		
6.	ORGANIZAÇÃO CONTABILÍSTICA		
	As demonstrações financeiras foram preparadas, pela primeira vez, com base no sistema de normalização contabilística para as entidades públicas (SNC-AP), aprovado pelo Decreto-Lei n.º 192/2015, de 11 de setembro.		
7.	OUTRA INFORMAÇÃO		
7.1	AÇÕES DE FISCALIZAÇÃO (últimos 5 anos)		
	Entidade fiscalizadora		
	Data da ação		
	Período abrangido		
	Identificação da ação		
7.2	APROVAÇÃO DOS DOCUMENTOS	Data de Aprovação	
		Órgão Executivo	Órgão Deliberativo
		20/04/2015	
		Regulamentos (todos publicados no sítio do Município na internet)	
	Plano de Prevenção dos Riscos de Gestão e eventuais alterações	24/05/2010	28/06/2010
	Relatório de Avaliação da Execução do Plano de Prevenção dos Riscos de		
7.3	INSCRIÇÃO DO SALDO DA GERÊNCIA DO ANO ANTERIOR	Data de Aprovação	
		Órgão Executivo	Órgão Deliberativo
		19/04/2022	22/04/2022
	Revisão Orçamental		
	Alteração Orçamental (n.º 6, do art.º 40º RFALEI)		
7.4	INFORMAÇÃO RELATIVA À CONSOLIDAÇÃO DE CONTAS		
	Identificação das entidades que compõem o Grupo Público		
	Resíduos do Nordeste, EIM, S.A.		
7.5	DESCENTRALIZAÇÃO ADMINISTRATIVA (Art.º 111.º da Lei n.º 75/2013, de 12 de setembro)	Sim	Não
	- Transferência de competências de órgãos do Estado para órgãos das autarquias locais	X	
	- Transferência de competências de órgãos do Estado para órgãos das entidades intermunicipais	X	
7.6	DELEGAÇÃO DE COMPETÊNCIAS (Art.º 116.º da Lei n.º 75/2013, de 12 de setembro)	Sim	Não
	- Dos órgãos do município nos órgãos das freguesias		X
	- Dos órgãos do município nos órgãos das entidades intermunicipais		X
7.7	INFORMAÇÃO RELATIVA A PESSOAL (2)	Sim	Não
	- Na eventualidade da existência de limites legais, em matéria de pessoal, indicar se os mesmos foram observados, com a remessa de documentação comprovativa[2]		X
	- N.º de trabalhadores a 31 de dezembro		243
7.8	PRAZO MÉDIO DE PAGAMENTO	Início do exercício	Fim do exercício
		2	1
7.9	A PREENCHER, NO CASO DE SE TRATAR DE UMA ENTIDADE DE NATUREZA ASSOCIATIVA (3)		
	- Data da constituição		
	- Entidades associadas existentes no fim do exercício		
	- Informação sobre a existência de atividade/movimentos financeiros na gerência		
7.10	CONCESSÕES DE SERVIÇOS PÚBLICOS/OBRAS PÚBLICAS	Sim	Não
	(a especificar)	X	
	- Concessionário: EDP		
	- Objeto da concessão: Concessão de Distribuição de Energia Elétrica de Baixa Tensão no Município de Miranda do Douro		
	- Data de celebração do contrato: 10 de julho de 2001		
	- Período da concessão: 20 anos renováveis por iguais períodos		
	- Natureza da concessão: Por imposição Legal. Decreto-Lei n.º 344-B/82, de 1 de setembro, na redação atual.		
7.11	MECANISMOS DE RECUPERAÇÃO FINANCEIRA E OUTROS PROGRAMAS DE REGULARIZAÇÃO DE DÍVIDAS A FORNECEDORES	Sim	Não
		X	
	(a especificar): Program de Apoio à Economia Local - PAEL- GRUPO II e Saneamento Financeiro aprovado em 2012 (Ambos com as medidas suspensas)		

[1] Anexar no separador "Outros documentos" cópia da ata onde conste a deliberação para fixação do número de vereadores.

[2] Anexar no separador "Outros documentos"

[3] Anexar no separador "Outros documentos" os Estatutos aprovados e demais alterações

Anexo II – Organograma



Anexo III – Empréstimos obtidos – empréstimos bancários

MÉTODO DE CÁLCULO PARA A DÍVIDA NO INÍCIO / FIM DO PERÍODO PELOS VALORES AMORTIZADOS NAS LINHAS DO EMPRÉSTIMO

Tipo de empréstimo	Identificação do empréstimo		Data de contratação do empréstimo	Prazo do contrato	Anos decorridos	Visto do TC		Finalidade do Empréstimo	Capital		Pagamentos efetuados						Montantes vencidos e não pagos em 31/12			Capital em dívida no ano N		Amortizações médias de capital Empréstimos contratados		Fundamento legal (c)			
	Número Contrato	Número Instituição				Nº registo	Data		Contratado	Utilizado	Amortização do capital			Juros			Outros encargos (a)			Capital	Juros	Outros encargos (a)	Em 01.01		Em 31.12	até 31/12/2013 (b)	após 01/01/2014
											Até N	Ano N	Prev. após N	Até N	Ano N	Prev. após N	Até N	Ano N	Prev. após N								
Curto Prazo																											
Total CP																											
Médio e Longo Prazo																											
Não isentos	53239431	0033	2002/11/04	20	19	3414	2003/04/09	Investimento (financiamento projectos não participados por fundos comunitários) (N - PAVIMENTAÇÃO DE ARRUELOS EM SENDIM E DUAS IGREJAS)	304.016,70	304.016,70	275.239,54	19.112,92	9.664,24	117.640,33	324,48	91,10							28.777,16	9.664,24	17.155,77		
	53253981	0033	2002/11/04	20	19	3415	2003/04/09	Investimento (financiamento projectos não participados por fundos comunitários) (N PAVIMENTAÇÃO DE ARRUELOS EM AGUAS VIVAS)	253.931,10	253.931,10	229.894,75	15.964,15	8.072,20	92.911,27	271,05	76,08							24.036,35	8.072,20	14.329,48		
	PABL	0781	2012/11/16	14	9	1701	2013/03/08	Outros (N PABL - PROGRAMA DE APOIO A ECONOMIA LOCAL)	2.031.709,13	2.029.129,13	1.231.971,30	144.937,80	652.220,03	294.523,22	18.322,78	39.276,11							797.157,83	652.220,03	139.761,45		
	29991	0035	2012/11/21	12	9	1702	2013/04/11	Saneamento financeiro (N SANEAMENTO FINANCEIRO 2012)	1.175.835,69	1.175.835,69	765.702,71	117.877,27	292.255,71	335.826,44	12.762,07	19.521,09							410.132,98	292.255,71	97.986,31		
	CCAM2012	0045	2012/11/21	12	9	1703	2013/04/11	Saneamento financeiro (N SANEAMENTO FINANCEIRO 2012)	1.175.835,70	1.175.835,70	765.706,58	117.876,17	292.252,95	335.814,70	12.761,95	19.521,09							410.129,12	292.252,95	97.986,31		
	CCAM2016	0045	2016/05/31	10	6	1278/2016	2016/07/15	Investimento (financiamento projectos não participados por fundos comunitários) (Arranjos Urbanísticos em Diversos Pontos do Concelho)	1.283.572,82	1.283.572,82	528.529,96	151.008,56	604.034,30	38.587,69	4.866,23	19.819,88							755.042,86	604.034,30		128.357,28	
Sub Total																											
Médio e Longo Prazo Isentos																											
Sub Total																											
Total MLP																											
TOTAL GERAL																											

a) Identificando cada um dos mesmos, designadamente, impostos, comissões e outros encargos a especificar

b) Para efeitos deste cálculo, deverá tomar-se por referência os valores em dívida em 01/01/2014, constante do mapa 8.3.1 (empréstimos), que integra o correspondente processo de prestação de contas

c) Empréstimos que não são considerados para efeitos de cálculo da Dívida Total

DEMONSTRAÇÕES ORÇAMENTAIS

6. Demonstração do Desempenho Orçamental

Período : 2022/01/01 2022/12/31

Euros

RUBRICA	RECEBIMENTOS / PAGAMENTOS	FONTES DE FINANCIAMENTO (n)						2021
		R P	R G	U E	EMPR	F. ALHEIOS	TOTAL	
RA01	Saldo de gerência anterior	2.433.306,30		2.141.433,95		616.680,49	5.191.420,74	4.837.358,82
RI01	Operações orçamentais [1]	2.433.306,30		2.141.433,95			4.574.740,25	4.201.526,87
RI02	Devolução do saldo oper. orçamentais							
RI04	Recebimento do saldo devolvido por terceiras entidades							
RI03	Operações de tesouraria [A]					616.680,49	616.680,49	635.831,95
RA02	Receita corrente	11.690.859,26		87.421,34			11.778.280,60	10.863.613,41
R1	Receita fiscal	1.083.857,22					1.083.857,22	1.177.901,64
R1.1	Impostos diretos	1.083.857,22					1.083.857,22	1.177.901,64
R1.2	Impostos indiretos							
R2	Contribuições para sistemas de proteção social e subsistemas de saúde							
R3	Taxas, multas e outras penalidades	56.441,97					56.441,97	46.591,51
R4	Rendimentos de propriedade	1.048.317,60					1.048.317,60	1.041.762,13
R5	Transferências e subsídios correntes	8.299.752,90		87.421,34			8.387.174,24	7.516.980,17
R5.1	Transferências correntes	8.299.752,90		87.421,34			8.387.174,24	7.516.980,17
R5.1.1	Administrações Públicas	8.299.752,90		87.421,34			8.387.174,24	7.516.980,17
R5.1.1.1	Administração Central - Estado Português	8.056.005,42		87.421,34			8.143.426,76	7.233.595,14
R5.1.1.2	Administração Central - Outras entidades	243.747,48					243.747,48	283.385,03
R5.1.1.3	Segurança Social							
R5.1.1.4	Administração Regional							
R5.1.1.5	Administração Local							
R5.1.2	Exterior - U E							
R5.1.3	Outras							
R5.2	Subsídios correntes							
R6	Venda de bens e serviços	1.164.789,22					1.164.789,22	1.052.204,70
R7	Outras receitas correntes	37.700,35					37.700,35	28.173,26
RA03	Receita de capital	1.026.747,70		590.301,36			1.617.049,06	2.494.207,33
R8	Venda de bens de investimento							34.368,00
R9	Transferências e subsídios de capital	982.698,96		590.301,36			1.573.000,32	2.459.839,33
R9.1	Transferências de capital	982.698,96		590.301,36			1.573.000,32	2.459.839,33
R9.1.1	Administrações Públicas	982.698,96		590.301,36			1.573.000,32	2.459.839,33
R9.1.1.1	Administração Central - Estado Português	982.698,96		590.301,36			1.573.000,32	2.459.839,33
R9.1.1.2	Administração Central - Outras entidades							
R9.1.1.3	Segurança Social							
R9.1.1.4	Administração Regional							
R9.1.1.5	Administração Local							
R9.1.2	Exterior - U E							
R9.1.3	Outras							
R9.2	Subsídios de capital							
R10	Outras receitas de capital	44.048,74					44.048,74	
RA04	Receita efetiva [2]	12.750.065,14		677.722,70			13.427.787,84	13.357.820,74
R11	Reposições não abatidas aos pagamentos	32.458,18					32.458,18	
RA05	Receita não efetiva [3]							
R12	Receita com ativos financeiros							
R13	Receita com passivos financeiros							
RA06	Soma [4]=[1]+[2]+[3]	15.183.371,44		2.819.156,65			18.002.528,09	17.559.347,61
ROT1	Operações de tesouraria [B]					240.474,11	240.474,11	121.570,69
DA01	Despesa corrente	10.747.943,75					10.747.943,75	8.839.322,74
D1	Despesas com o pessoal	4.514.599,22					4.514.599,22	3.705.594,77

* Os pagamentos, recebimentos, assim como os saldos deverão estar discriminados de acordo com os grupos de fontes de financiamento.

Período : 2022/01/01 2022/12/31

Euros

RUBRICA	RECEBIMENTOS / PAGAMENTOS	FONTES DE FINANCIAMENTO (n)						2021
		R P	R G	U E	EMPR	F. ALHEIOS	TOTAL	
D1.1	Remunerações Certas e Permanentes	3.529.421,34					3.529.421,34	2.871.396,50
D1.2	Abonos Variáveis ou Eventuais	48.995,07					48.995,07	44.090,10
D1.3	Segurança social	936.182,81					936.182,81	790.108,17
D2	Aquisição de bens e serviços	4.316.839,90					4.316.839,90	3.524.897,91
D3	Juros e outros encargos	49.308,56					49.308,56	60.340,05
D4	Transferências e subsídios correntes	1.773.956,53					1.773.956,53	1.404.937,91
D4.1	Transferências correntes	1.760.231,53					1.760.231,53	1.404.937,91
D4.1.1	Administrações Públicas	771.875,86					771.875,86	658.200,01
D4.1.1.1	Administração Central - Estado Português	98.447,47					98.447,47	
D4.1.1.2	Administração Central - Outras entidades							355,38
D4.1.1.3	Segurança Social							
D4.1.1.4	Administração Regional							
D4.1.1.5	Administração Local	673.428,39					673.428,39	657.844,63
D4.1.2	Entidades do Setor Não Lucrativo	670.396,20					670.396,20	471.117,51
D4.1.3	Famílias	317.959,47					317.959,47	275.620,39
D4.1.4	Outras							
D4.2	Subsídios Correntes	13.725,00					13.725,00	
D5	Outras despesas correntes	93.239,54					93.239,54	143.552,10
DA02	Despesa de capital	2.812.040,61					2.812.040,61	3.525.345,92
D6	Aquisição de bens de capital	2.515.635,61					2.515.635,61	3.023.238,92
D7	Transferências e subsídios de capital	296.405,00					296.405,00	502.107,00
D7.1	Transferências de capital	296.405,00					296.405,00	502.107,00
D7.1.1	Administrações Públicas	50.000,00					50.000,00	180.000,00
D7.1.1.1	Administração Central - Estado Português							
D7.1.1.2	Administração Central - Outras entidades							
D7.1.1.3	Segurança Social							
D7.1.1.4	Administração Regional							
D7.1.1.5	Administração Local	50.000,00					50.000,00	180.000,00
D7.1.2	Entidades do Setor não Lucrativo	246.405,00					246.405,00	322.107,00
D7.1.3	Famílias							
D7.1.4	Outras							
D7.2	Subsídios de capital							
D8	Outras despesas de capital							
DA03	Despesa efetiva [5]	13.559.984,36					13.559.984,36	12.364.668,66
DA04	Despesa não efetiva [6]	579.006,51					579.006,51	619.938,70
D9	Despesa com ativos financeiros							
D10	Despesa com passivos financeiros	579.006,51					579.006,51	619.938,70
DA05	Soma [7]=[5]+[6]	14.138.990,87					14.138.990,87	12.984.607,36
DOT1	Operações de tesouraria [C]					92.358,25	92.358,25	140.722,15
DA06	Saldo para a gerência seguinte	1.044.380,57		2.819.156,65		764.796,35	4.628.333,57	5.191.420,74
DA07	Operações orçamentais [8] = [4]-[7]	1.044.380,57		2.819.156,65			3.863.537,22	4.574.740,25
DA08	Operações de tesouraria [D]=[A]+[B]-[C]					764.796,35	764.796,35	616.680,49
DA09	Saldo global [2] - [5]	-809.919,22		677.722,70			-132.196,52	993.152,08
DA10	Despesa primária	13.510.675,80					13.510.675,80	12.304.328,61
DA11	Saldo corrente	942.915,51		87.421,34			1.030.336,85	2.024.290,67
DA12	Saldo de capital	-1.785.292,91		590.301,36			-1.194.991,55	-1.031.138,59
DA13	Saldo primário	-760.610,66		677.722,70			-82.887,96	1.053.492,13
DA14	Receita total [1] + [2] + [3]	15.183.371,44		2.819.156,65			18.002.528,09	17.559.347,61
DA15	Despesa total [5] + [6]	14.138.990,87					14.138.990,87	12.984.607,36

* Os pagamentos, recebimentos, assim como os saldos deverão estar discriminados de acordo com os grupos de fontes de financiamento.

7. Demonstração de Execução Orçamental da Receita

Período : 2022/01/01 2022/12/31 Visualizar Contas s/ Mov. ? N Acumulados : S

Euros

Rubrica	Designação	Previsões corrigidas	Previsões por liquidar	Receitas por cobrar de períodos anteriores	Receitas liquidadas	Liquidações anuladas	Receitas cobradas brutas	Reembolsos e Restituições		Receitas Cobradas Líquidas			Recebimentos diferidos	Receita por cobrar no final do período	Liquidações de períodos futuros				
								Emitidos	Pagos	Períodos anteriores	Período corrente	Total			(n+1)	(n+2)	(n+3)	(n+4)	Períodos seguintes
01	RECEITA CORRENTE	12.444.436,61	494.045,97	252.898,67	11.925.857,88	228.365,91	11.780.132,21	1.851,61	1.851,61	206.920,22	11.571.360,38	11.778.280,60		172.110,04					
0101	Impostos diretos	1.093.061,21	9.203,99		1.083.857,22		1.083.857,22				1.083.857,22	1.083.857,22							
0102	Sobre o rendimento																		
010202	Outros	1.093.061,21	9.203,99		1.083.857,22		1.083.857,22				1.083.857,22	1.083.857,22							
01020202	Imposto municipal sobre imóveis	663.580,31	1.510,76		662.069,55		662.069,55				662.069,55	662.069,55							
01020203	Imposto único de circulação	170.367,15	2.554,09		167.813,06		167.813,06				167.813,06	167.813,06							
01020204	Imposto municipal sobre as transacções onerosas de imóveis	117.411,98	3.796,25		113.615,73		113.615,73				113.615,73	113.615,73							
010205	Derrama	141.701,77	1.342,89		140.358,88		140.358,88				140.358,88	140.358,88							
010207	Impostos abolidos																		
02	Impostos indiretos																		
0201	Sobre o consumo																		
0202	Outros																		
03	Contribuições para Segurança Social, Caixa Geral Aposentações e ADSE																		
0301	Subsistema previdencial																		
0302	Regimes complementares e especiais																		
0303	Caixa Geral de Aposentações e ADSE																		
04	Taxas, multas e outras penalidades	101.309,48	41.506,05	3.361,46	56.491,97	50,00	56.441,97				56.441,97	56.441,97		3.361,46					
0401	Taxas	73.529,02	22.147,97	1.464,51	49.966,54	50,00	49.916,54				49.916,54	49.916,54		1.464,51					
040123	Taxas específicas das autarquias locais	73.529,02	22.147,97	1.464,51	49.966,54	50,00	49.916,54				49.916,54	49.916,54		1.464,51					
04012301	Mercados e feiras	6.723,50	2.459,50		4.314,00	50,00	4.264,00				4.264,00	4.264,00							
04012302	Loteamentos e obras	38.262,78	6.387,78		31.875,24		31.875,24				31.875,24	31.875,24							
04012303	Ocupação da via pública	8.286,09	5.964,53	853,33	1.468,23		1.468,23				1.468,23	1.468,23		853,33					
04012306	Saneamento	100,00	100,00																
04012308	Taxa Municipal de Direitos de Passagem (TMDP)	3.542,41	1.907,38		1.635,03		1.635,03				1.635,03	1.635,03							
04012310	Licença sobre o ruído	200,00	200,00																
04012399	Outras taxas específicas das autarquias locais	16.414,24	5.129,02	611,18	10.674,04		10.674,04				10.674,04	10.674,04		611,18					
0401239901	Taxa Depósito Ficha Técnica de Habitação (TDFTH)	110,00	110,00																
0401239902	Taxa pela emissão do certificado de registo	100,00	100,00																
0401239903	Taxa de Protecção Civil	100,00	100,00																
0401239906	Publicidade	3.349,36	3.017,48	331,88										331,88					
0401239999	Outras	12.754,88	1.801,54	279,30	10.674,04		10.674,04				10.674,04	10.674,04		279,30					
0402	Multas e outras penalidades	27.780,46	19.358,08	1.896,95	6.525,43		6.525,43				6.525,43	6.525,43		1.896,95					
040201	Juros de mora	469,96	295,40	0,01	174,55		174,55				174,55	174,55		0,01					
040202	Juros compensatórios	100,00	100,00																
040204	Coimas e penalidades por contra-ordenações	6.110,50	3.128,50		2.982,00		2.982,00				2.982,00	2.982,00							
040299	Multas e penalidades diversas	21.100,00	15.834,18	1.896,94	3.368,88		3.368,88				3.368,88	3.368,88		1.896,94					
05	Rendimentos da propriedade	1.224.863,52	168.605,44	116.485,98	940.426,46	654,36	1.048.317,60			109.025,13	939.292,47	1.048.317,60		7.940,48					
0501	Juros - Sociedades e quase-sociedades não financeiras																		
0502	Juros - Sociedades Financeiras	100,00	100,00																
050201	Bancos e outras instituições financeiras	100,00	100,00																
0503	Juros - Administrações Públicas																		
0506	Juros - Resto do mundo																		
0507	Dividendos e participações nos lucros de sociedades e quase-sociedades não financeiras																		
0509	Participações nos lucros de administrações públicas	8.810,00	135,66		8.674,34		8.674,34				8.674,34	8.674,34							
	Total :	1.194.470,69	50.810,04	3.361,46	1.140.349,19	50,00	1.140.299,19				1.140.299,19	1.140.299,19		3.361,46					

Período : 2022/01/01 2022/12/31 Visualizar Contas s/ Mov. ? N Acumulados : S

Euros

Rubrica	Designação	Previsões corrigidas	Previsões por liquidar	Receitas por cobrar de períodos anteriores	Receitas liquidadas	Liquidações anuladas	Receitas cobradas brutas	Reembolsos e Restituições		Receitas Cobradas Líquidas			Recebimentos diferidos	Receita por cobrar no final do período	Liquidações de períodos futuros				
								Emitidos	Pagos	Períodos anteriores	Período corrente	Total			(n+1)	(n+2)	(n+3)	(n+4)	Períodos seguintes
050999	Outras	8.810,00	135,66		8.674,34		8.674,34			8.674,34	8.674,34								
0510	Rendas	1.215.953,52	168.369,78	116.485,98	931.752,12	654,36	1.039.643,26			109.025,13	930.618,13	1.039.643,26		7.940,48					
051001	Terrenos	10,00	10,00																
051003	Habitacões	8.237,82	407,93	46,08	7.783,81		7.445,26			46,08	7.399,18	7.445,26		384,63					
051004	Edificios	140.354,60	760,79	7.555,85	132.037,96		132.037,96			95,00	131.942,96	132.037,96		7.555,85					
051005	Bens de domínio público	100,00	100,00																
051099	Outros	1.067.251,10	167.091,06	108.884,05	791.930,35	654,36	900.160,04			108.884,05	791.275,99	900.160,04							
06	Transferências correntes	8.588.500,85	197.472,77	3.853,84	8.388.339,16	1.164,92	8.388.339,16	1.164,92	1.164,92		8.387.174,24	8.387.174,24		3.853,84					
0601	Sociedades e quase-sociedades não financeiras																		
060101	Públicas																		
0602	Sociedades financeiras																		
0603	Administração central	8.588.400,85	197.372,77	3.853,84	8.388.339,16	1.164,92	8.388.339,16	1.164,92	1.164,92		8.387.174,24	8.387.174,24		3.853,84					
060301	Estado	7.912.467,14	16.367,83		7.896.099,31		7.896.099,31				7.896.099,31	7.896.099,31							
06030101	Fundo de Equilíbrio Financeiro	6.681.895,00			6.681.895,00		6.681.895,00				6.681.895,00	6.681.895,00							
06030102	Fundo Social Municipal	112.546,00			112.546,00		112.546,00				112.546,00	112.546,00							
06030103	Participação fixa no IRS	260.873,00			260.873,00		260.873,00				260.873,00	260.873,00							
06030106	Transferência de competências - Lei n.º 50/2018	758.947,30	16.367,83		742.579,47		742.579,47				742.579,47	742.579,47							
06030107	Participação do IVA	41.511,84			41.511,84		41.511,84				41.511,84	41.511,84							
06030199	Outras	56.694,00			56.694,00		56.694,00				56.694,00	56.694,00							
060306	Estado - Participação comunitária em projectos co-financiados	373.349,96	122.168,67	3.853,84	247.327,45		247.327,45				247.327,45	247.327,45		3.853,84					
060307	Serviços e fundos autónomos	302.583,75	58.836,27		244.912,40	1.164,92	244.912,40	1.164,92	1.164,92		243.747,48	243.747,48							
06030701	Transferência de competências - Lei n.º 50/2018	500,00	500,00																
06030799	Outras	302.083,75	58.336,27		244.912,40	1.164,92	244.912,40	1.164,92	1.164,92		243.747,48	243.747,48							
0604	Administração regional																		
0605	Administração local	100,00	100,00																
060501	Continente	100,00	100,00																
06050101	Municípios	100,00	100,00																
060502	Região Autónoma dos Açores																		
060503	Região Autónoma da Madeira																		
0606	Segurança social																		
0607	Instituições sem fins lucrativos																		
0608	Famílias																		
0609	Resto do mundo																		
07	Venda de bens e serviços correntes	1.308.377,39	-13.366,09	122.686,35	1.419.042,72	219.985,59	1.165.475,91	686,69	686,69	97.895,09	1.066.894,13	1.164.789,22		156.954,26					
0701	Venda de bens	434.149,43	-5.375,27	47.182,09	419.440,42	27.097,81	382.401,72	146,37	146,37	38.577,17	343.678,18	382.255,35		57.269,35					
070102	Livros e documentação técnica	10.150,03	2.287,57		7.876,46	14,00	7.862,46				7.862,46	7.862,46							
070103	Publicações e impressos	100,00																	
070105	Bens inutilizados	10,00	10,00																
070108	Mercadorias																		
070110	Desperdicios, resíduos e refugos	65.970,90	-14.005,63	14.695,77	65.280,76		66.808,06			14.695,77	52.112,29	66.808,06		13.168,47					
07011001	Sucata	1.427,50	827,50		600,00		600,00				600,00	600,00							
07011099	Outros	64.543,40	-14.833,13	14.695,77	64.680,76		66.208,06			14.695,77	51.512,29	66.208,06		13.168,47					
070111	Produtos acabados e intermédios	357.918,50	6.232,79	32.486,32	346.283,20	27.083,81	307.731,20	146,37	146,37	23.881,40	283.703,43	307.584,83		44.100,88					
07011101	Inertes	10,00	10,00																
07011102	Água	357.168,26	5.501,24	32.486,32	346.264,51	27.083,81	307.712,51	146,37	146,37	23.881,40	283.684,74	307.566,14		44.100,88					
07011103	Electricidade	240,24	221,55		18,69		18,69				18,69	18,69							
07011199	Outros	500,00	500,00																
0702	Serviços	874.197,96	-8.020,82	75.504,26	999.602,30	192.887,78	783.074,19	540,32	540,32	59.317,92	723.215,95	782.533,87		99.684,91					
070201	Aluguer de espaços e equipamentos	305.832,91	-34.461,85	28.248,81	313.613,72	1.567,77	301.975,44			26.835,30	275.140,14	301.975,44		38.319,32					
070203	Vistorias e ensaios	10,00	10,00																
070206	Reparações	1.013,42	710,35		303,07		303,07				303,07	303,07							
070207	Alimentação e alojamento	4.286,76	3.761,76		525,00		525,00				525,00	525,00							
070208	Serviços sociais, recreativos, culturais e de desporto	43.617,60	5.915,11		37.712,49	10,00	37.565,75				37.565,75	37.565,75		136,74					
	Total :	11.753.027,58	381.433,24	199.132,18	11.202.997,02	30.534,86	11.262.161,18	1.311,29	1.311,29	174.437,60	11.086.412,29	11.260.849,89		110.744,45					

Período : 2022/01/01 2022/12/31 Visualizar Contas s/ Mov. ? N Acumulados : S

Euros

Rubrica	Designação	Previsões corrigidas	Previsões por liquidar	Receitas por cobrar de períodos anteriores	Receitas liquidadas	Liquidações anuladas	Receitas cobradas brutas	Reembolsos e Restituições		Receitas Cobradas Líquidas			Recebimentos diferidos	Receita por cobrar no final do período	Liquidações de períodos futuros					
								Emitidos	Pagos	Períodos anteriores	Período corrente	Total			(n+1)	(n+2)	(n+3)	(n+4)	Períodos seguintes	
07020801	Serviços sociais	10,00	10,00																	
07020802	Serviços recreativos																			
07020803	Serviços culturais	10,00	10,00																	
0702080399	Outros	10,00	10,00																	
07020804	Serviços desportivos	43.597,60	5.895,11		37.712,49	10,00	37.565,75				37.565,75	37.565,75		136,74						
070209	Serviços específicos das autarquias	519.437,27	16.043,81	47.255,45	647.448,02	191.310,01	442.704,93	540,32	540,32	32.482,62	409.681,99	442.164,61		61.228,85						
07020901	Saneamento	224.899,46	19.098,15	17.197,69	220.531,23	31.927,61	180.110,46	68,33	68,33	15.027,56	165.014,57	180.042,13		25.759,18						
07020902	Resíduos sólidos	94.155,77	1.531,34	6.964,97	94.379,05	8.719,59	82.301,01	38,50	38,50	6.357,11	75.905,40	82.262,51		10.361,92						
07020903	Transportes colectivos de pessoas e mercadorias	391,97	120,27		271,70		271,70				271,70	271,70								
0702090302	Transportes escolares	10,00	10,00																	
0702090303	Transportes de pessoas e mercadorias	10,00	10,00																	
0702090399	Outros	371,97	100,27		271,70		271,70				271,70	271,70								
07020904	Trabalhos por conta de particulares	20.755,82	8.496,82		12.607,49	348,49	12.607,49	348,49	348,49		12.259,00	12.259,00								
07020905	Cemitérios	8.150,28	4.460,56		3.689,72		3.689,72				3.689,72	3.689,72								
07020906	Mercados e feiras	20,00																		
07020999	Outros	171.063,97	-17.683,33	23.092,79	315.968,83	150.314,32	163.724,55	85,00	85,00	11.097,95	152.541,60	163.639,55		25.107,75						
0703	Rendas	30,00	30,00																	
070301	Habitacões	10,00	10,00																	
070302	Edifícios	10,00	10,00																	
070399	Outras	10,00	10,00																	
08	Outras receitas correntes	128.324,16	90.623,81	6.511,04	37.700,35	6.511,04	37.700,35				37.700,35	37.700,35								
0801	Outras	128.324,16	90.623,81	6.511,04	37.700,35	6.511,04	37.700,35				37.700,35	37.700,35								
080199	Outras	128.324,16	90.623,81	6.511,04	37.700,35	6.511,04	37.700,35				37.700,35	37.700,35								
08019902	Indemnizações de estragos provocados por outrem em viaturas ou em quaisquer outros equipamentos pertencentes às autarquias locais	10,00	10,00																	
08019904	IVA Inversão da liquidação	10,00	10,00																	
08019999	Diversas	128.304,16	90.603,81	6.511,04	37.700,35	6.511,04	37.700,35				37.700,35	37.700,35								
0802	Subsidios																			
	RECEITA CAPITAL	3.944.516,04	2.288.222,03	39.244,95	1.793.588,06	176.539,00	1.793.588,06	176.539,00	176.539,00		1.617.049,06	1.617.049,06		39.244,95						
09	Venda de bens de investimento	28.176,50	28.176,50																	
0901	Terrenos	24.000,00	24.000,00																	
090101	Sociedades e quase-sociedades não financeiras	24.000,00	24.000,00																	
0902	Habitacões	3.500,00	3.500,00																	
090210	Familias	3.500,00	3.500,00																	
0903	Edifícios																			
0904	Outros bens de investimento	676,50	676,50																	
090401	Sociedades e quase-sociedades não financeiras	676,50	676,50																	
09040103	Outros	676,50	676,50																	
090402	Sociedades financeiras																			
090403	Administração Pública - Administração central - Estado																			
090404	Administração Pública - Administração central - Serviços e fundos autónomos																			
090405	Administração Pública - Administração regional																			
090406	Administração Pública - Administração local - Continente																			
	Total :	12.472.613,11	522.222,47	252.898,67	11.925.857,88	228.365,91	11.780.132,21	1.851,61	1.851,61	206.920,22	11.571.360,38	11.778.280,60		172.110,04						

Período : 2022/01/01 2022/12/31 Visualizar Contas s/ Mov. ? N Acumulados : S

Euros

Rubrica	Designação	Previsões corrigidas	Previsões por liquidar	Receitas por cobrar de períodos anteriores	Receitas liquidadas	Liquidações anuladas	Receitas cobradas brutas	Reembolsos e Restituições		Receitas Cobradas Líquidas			Recebimentos diferidos	Receita por cobrar no final do período	Liquidações de períodos futuros					
								Emitidos	Pagos	Períodos anteriores	Período corrente	Total			(n+1)	(n+2)	(n+3)	(n+4)	Períodos seguintes	
090407	Administração Pública - Administração local - Regiões Autónomas																			
090408	Administração Pública - Segurança social																			
090409	Instituições sem fins lucrativos																			
090410	Famílias																			
090411	Resto do mundo - União Europeia																			
090412	Resto do mundo - Países terceiros e organizações internacionais																			
10	Transferências de capital	3.865.839,54	2.253.594,27	39.244,95	1.749.539,32	176.539,00	1.749.539,32	176.539,00	176.539,00		1.573.000,32	1.573.000,32		39.244,95						
1001	Sociedades e quase-sociedades não financeiras																			
100101	Públicas																			
1002	Sociedades financeiras																			
1003	Administração central	3.865.839,54	2.253.594,27	39.244,95	1.749.539,32	176.539,00	1.749.539,32	176.539,00	176.539,00		1.573.000,32	1.573.000,32		39.244,95						
100301	Estado	983.726,08	1.027,12		1.159.237,96	176.539,00	1.159.237,96	176.539,00	176.539,00		982.698,96	982.698,96								
10030101	Fundo de Equilíbrio Financeiro	742.433,00			742.433,00		742.433,00				742.433,00	742.433,00								
10030104	Cooperação Técnica e Financeira	35.858,08	27,12		35.828,96		35.828,96				35.828,96	35.828,96								
10030105	Artigo 35º, nº 5 da Lei 73/2013	204.437,00			380.976,00	176.539,00	380.976,00	176.539,00	176.539,00		204.437,00	204.437,00								
10030106	Transferência de competências - Lei n.º 50/2018	500,00	500,00																	
10030199	Outras	500,00	500,00																	
100307	Estado - Participação comunitária em projectos co-financiados	2.881.113,46	2.251.567,15	39.244,95	590.301,36		590.301,36				590.301,36	590.301,36		39.244,95						
100308	Serviços e fundos autónomos	1.000,00	1.000,00																	
10030801	Transferência de competências - Lei n.º 50/2018	500,00	500,00																	
10030899	Outros	500,00	500,00																	
1004	Administração regional																			
1005	Administração local																			
100501	Continente																			
100502	Região Autónoma dos Açores																			
100503	Região Autónoma da Madeira																			
1006	Segurança social																			
1007	Instituições sem fins lucrativos																			
1008	Famílias																			
1009	Resto do mundo																			
11	Ativos financeiros																			
1101	Depósitos, certificados de depósito e poupança																			
1102	Titulos a curto prazo																			
1103	Titulos a médio e longo prazos																			
1104	Derivados financeiros																			
1105	Empréstimos a curto prazo																			
110507	Administração Pública - Administração local - Regiões Autónomas																			
1106	Empréstimos a médio e longo prazos																			
110607	Administração Pública - Administração local - Regiões Autónomas																			
1108	Acções e outras participações																			
1109	Unidades de participação																			
1111	Outros activos financeiros																			
12	Passivos financeiros																			
1201	Depósitos, certificados de depósito e poupança																			
Total :		16.338.452,65	2.775.816,74	292.143,62	13.675.397,20	404.904,91	13.529.671,53	178.390,61	178.390,61		206.920,22	13.144.360,70	13.351.280,92	211.354,99						

Período : 2022/01/01 2022/12/31 Visualizar Contas s/ Mov. ? N Acumulados : S

Euros

Rubrica	Designação	Previsões corrigidas	Previsões por liquidar	Receitas por cobrar de períodos anteriores	Receitas liquidadas	Liquidações anuladas	Receitas cobradas brutas	Reembolsos e Restituições		Receitas Cobradas Líquidas			Recebimentos diferidos	Receita por cobrar no final do período	Liquidações de períodos futuros					
								Emitidos	Pagos	Períodos anteriores	Período corrente	Total			(n+1)	(n+2)	(n+3)	(n+4)	Períodos seguintes	
1202	Titulos a curto prazo																			
1203	Titulos a médio e longo prazos																			
1204	Derivados financeiros																			
1205	Empréstimos a curto prazo																			
1206	Empréstimos a médio e longo prazos																			
120601	Sociedades e Quase - Sociedades não Financeiras																			
1207	Outros passivos financeiros																			
13	Outras receitas de capital	50.500,00	6.451,26		44.048,74		44.048,74				44.048,74	44.048,74								
1301	Outras	50.500,00	6.451,26		44.048,74		44.048,74				44.048,74	44.048,74								
130101	Indemnizações	500,00	500,00																	
130199	Outras	50.000,00	5.951,26		44.048,74		44.048,74				44.048,74	44.048,74								
14	Recursos próprios comunitários																			
1401	Recursos próprios comunitários																			
	RECEITA OUTRAS	4.609.740,25	2.541,82		4.607.198,43		4.607.198,43				4.607.198,43	4.607.198,43								
15	Reposições não abatidas nos pagamentos	35.000,00	2.541,82		32.458,18		32.458,18				32.458,18	32.458,18								
1501	Reposições não abatidas nos pagamentos	35.000,00	2.541,82		32.458,18		32.458,18				32.458,18	32.458,18								
150101	Reposições não abatidas nos pagamentos	35.000,00	2.541,82		32.458,18		32.458,18				32.458,18	32.458,18								
16	Saldo da gerência anterior	4.574.740,25			4.574.740,25		4.574.740,25				4.574.740,25	4.574.740,25								
1601	Saldo orçamental	4.574.740,25			4.574.740,25		4.574.740,25				4.574.740,25	4.574.740,25								
160101	Na posse do serviço	4.574.740,25			4.574.740,25		4.574.740,25				4.574.740,25	4.574.740,25								
	Total :	20.998.692,90	2.784.809,82	292.143,62	18.326.644,37	404.904,91	18.180.918,70	178.390,61	178.390,61	206.920,22	17.795.607,87	18.002.528,09		211.354,99						

8. Demonstração de Execução Orçamental da Despesa

9. Demonstração de Execução do Plano Plurianual de Investimentos

Identificação do Objeto : CLASSIFICADOR FUNCIONAL
Tipo de Dotação : DOTAÇÕES CORRIGIDAS

Tipo de Plano : PLANO PLURIANUAL DE INVESTIMENTOS
Tipo de Rubrica : RUBRICA ORÇAMENTAL

Período : 2022/01/01 2022/12/31

Euros

Objetivo	Número do projeto		Designação do projeto	Rubrica	Forma de realização	Grupo de Fontes de Financiamento				Datas		Montante Previsto			Montante Executado			Nível de execução financeira anual %	Nível de execução financeira global %	
	Código	Ano				Tipo	Número	R G	R P	U E	EMPR	Início	Fim	Ano	Ano Seguinte	Total	Anos Anteriores			Ano
[1]	[2]	[2]	[3]	[4]	[5]	[6]	[7]	[8]	[9]	[10]	[11]	[12]	[13]	[14]=[12]+[13]	[15]	[16]	[17]=[15]+[16]	[18]	[19]	
1.			Funções gerais				888.308,26					888.308,26	125.000,00	1.013.308,26	1.707.979,53	670.000,37	2.377.979,90	75.42	234.67	
1.1.			Serviços gerais de administração pública				888.308,26					888.308,26	125.000,00	1.013.308,26	1.707.979,53	670.000,37	2.377.979,90	75.42	234.67	
1.1.1.			Administração geral				888.308,26					888.308,26	125.000,00	1.013.308,26	1.707.979,53	670.000,37	2.377.979,90	75.42	234.67	
1.1.1.1.	113	2009	AQUISIÇÃO E REPARAÇÃO DE EQUIPAMENTOS PARA OS SERVIÇOS				254.708,26					254.708,26		254.708,26	1.432.718,20	173.298,54	1.606.016,74	68.04	630.53	
1.1.1.1.	11301	2009 I 3	Equipamento Administrativo	D6	OUTRA		20.824,10			2009/01/01	2022/12/31	20.824,10		20.824,10	162.705,83	15.387,28	178.093,11	73.89	855.23	
1.1.1.1.	11302	2009 I 4	Equipamento Informatico (HARDWARE)	D6	OUTRA		20.754,00			2009/01/01	2022/12/31	20.754,00		20.754,00	263.282,49	17.182,80	280.465,29	82.79	1351.38	
1.1.1.1.	11303	2009 I 5	Software	D6	OUTRA		10.442,80			2009/01/01	2022/12/31	10.442,80		10.442,80	234.432,39	6.918,75	241.351,14	66.25	2311.17	
1.1.1.1.	11304	2009 I 6	Equipamento Basico	D6	OUTRA		68.528,76			2009/01/01	2022/12/31	68.528,76		68.528,76	431.356,03	34.799,81	466.155,84	50.78	680.23	
1.1.1.1.	11305	2009 I 7	Ferramentas e utensilios	D6	OUTRA		134.158,60			2009/01/01	2022/12/31	134.158,60		134.158,60	340.941,46	99.009,90	439.951,36	73.80	327.93	
1.1.1.1.	111	2017 I 1	Aquisição de Viaturas Ligeiras	D6	OUTRA		52.000,00			2017/01/02	2022/12/31	52.000,00		52.000,00	235.972,47	51.640,99	287.613,46	99.31	553.10	
1.1.1.1.	112	2017 I 2	Aquisição de Viaturas Pesadas	D6	OUTRA		80.000,00			2017/01/02	2022/12/31	80.000,00		80.000,00	24.415,50		24.415,50		30.52	
1.1.1.1.	111	2018 I 4	Obras de Adptação em Edificios Municipais	D6	EMPREITADA		86.600,00			2018/01/02	2022/12/31	86.600,00		86.600,00	14.873,36	36.733,16	51.606,52	42.42	59.59	
1.1.1.1.	111	2021 I 1	Postos de Carregamento de Viaturas Elétricas	D6	OUTRA		5.000,00			2021/01/02	2022/12/31	5.000,00		5.000,00						
1.1.1.1.	112	2021 I 9	Requalificação Edificio da antiga UTAD	D6	EMPREITADA		9.000,00			2021/01/02	2022/12/31	9.000,00	125.000,00	134.000,00		8.327,68	8.327,68	92.53	6.21	
1.1.1.1.	112	2022 I 16	Aquisição de Edificios	D6			401.000,00			2022/01/02	2022/12/31	401.000,00		401.000,00		400.000,00	400.000,00	99.75	99.75	
2.			Funções sociais				1.514.196,94	1.541.064,34				3.055.261,28	10.218.600,00	13.273.861,28	3.838.399,17	1.244.062,94	5.082.462,11	40.72	38.29	
2.1.			Educação				73.034,46	114.530,00				187.564,46	1.200.000,00	1.387.564,46	149.257,44	25.669,20	174.926,64	13.69	12.61	
2.1.1.			Ensino não superior				73.034,46	114.530,00				187.564,46	1.200.000,00	1.387.564,46	149.257,44	25.669,20	174.926,64	13.69	12.61	
2.1.1.1.	214	2009	AQUISIÇÃO DE EQUIPAMENTOS PARA O ENSINO				2.000,00					2.000,00		2.000,00	14.672,00	430,50	15.102,50	21.52	755.13	
2.1.1.1.	21401	2009 I 24	Equipamento informatico (Ensino)	D6	OUTRA		500,00			2009/01/01	2022/12/31	500,00		500,00						
2.1.1.1.	21402	2009 I 25	Software (Ensino)	D6	OUTRA		500,00			2009/01/21	2022/12/31	500,00		500,00		1.599,62	1.599,62		319.92	
2.1.1.1.	21403	2009 I 26	Equipamento Administrativo (Ensino)	D6	OUTRA		500,00			2009/01/01	2022/12/31	500,00		500,00		9.172,46	9.172,46		1834.49	
2.1.1.1.	21404	2009 I 27	Equipamento Basico (Ensino)	D6	OUTRA		500,00			2009/01/01	2022/12/31	500,00		500,00		3.899,92	430,50	4.330,42	86.10	866.08
2.1.1.1.	211	2019 I 6	Obras de Adptação/Beneficiação em Edificios Escolares	D6	EMPREITADA		26.034,46			2019/01/02	2022/12/31	26.034,46		26.034,46	134.585,44	25.238,70	159.824,14	96.94	613.89	
2.1.1.1.	212	2022 I 17	Requalificação da Escola EBI e Gimnodesportivo	D6	EMPREITADA		45.000,00	114.530,00		2022/04/01	2024/12/31	159.530,00	1.200.000,00	1.359.530,00						
2.4.			Habituação e servicos colectivos				1.253.513,10	1.314.034,34				2.567.547,44	7.918.600,00	10.486.147,44	2.704.578,18	1.083.031,38	3.787.609,56	42.18	36.12	
2.4.1.			Habituação				5.500,00					5.500,00		5.500,00						
2.4.1.1.	241	2006 I 51	Aquisição de Terrenos	D6	OUTRA		500,00			2006/01/02	2022/12/31	500,00		500,00						
2.4.1.1.	242	2019 I 8	Aquisição de Habituações	D6	OUTRA		5.000,00			2019/01/02	2022/12/31	5.000,00		5.000,00						
2.4.2.			Ordenamento do território				1.055.519,92	471.719,08				1.527.239,00	275.600,00	1.802.839,00	2.689.861,38	987.083,27	3.676.944,65	64.63	203.95	
2.4.2.1.	246	2015 I 1	ARRANJOS URBANISTICOS EM DIVERSOS PONTOS NO CONCELHO	D6	EMPREITADA		169.299,57			2014/01/01	2022/12/31	169.299,57		169.299,57	531.530,43	24.888,80	556.419,23	14.70	328.66	
2.4.2.1.	242	2017	PLANO DE AÇÃO DE REGENERAÇÃO URBANA (PARU)				-15.466,54	156.022,96				140.556,42		140.556,42	691.519,50	129.411,06	820.930,56	92.07	584.06	
2.4.2.1.	24201	2017 I 5	Beneficiação da Envolvente ao Largo da Sé (PARU)	D6	EMPREITADA		858,67	4.865,82		2017/01/02	2022/12/31	5.724,49		5.724,49	333.805,89		333.805,89		5831.19	
2.4.2.1.	24202	2017 I 6	Reabilitação da Antiga Rua do Castelo (PARU)	D6	EMPREITADA		-16.325,21	151.157,14		2017/01/02	2022/12/31	134.831,93		134.831,93	357.713,61	129.411,06	487.124,67	95.98	361.28	
2.4.2.1.	243	2017 I 22	Disponibilização Rede Wi-Fi em Miranda do Douro	D6	OUTRA		18.000,00			2017/06/01	2022/06/30	18.000,00		18.000,00	91.014,13		91.014,13		505.63	
2.4.2.1.	244	2017 I 27	Aquisição de Terrenos	D6	OUTRA		171.299,97			2017/05/01	2022/12/31	171.299,97		171.299,97	675.914,38	170.449,73	846.364,11	99.50	494.08	
Total :							1.309.975,72	270.552,96				1.580.528,68	1.325.000,00	2.905.528,68	3.847.215,41	1.020.419,16	4.867.634,57	64.56	167.53	

Identificação do Objeto : CLASSIFICADOR FUNCIONAL
Tipo de Dotação : DOTAÇÕES CORRIGIDAS

Tipo de Plano : PLANO PLURIANUAL DE INVESTIMENTOS
Tipo de Rubrica : RUBRICA ORÇAMENTAL

Período : 2022/01/01 2022/12/31

Euros

Objetivo	Número do projeto		Designação do projeto	Rubrica	Forma de realização	Grupo de Fontes de Financiamento				Datas		Montante Previsto			Montante Executado			Nível de execução financeira anual %	Nível de execução financeira global %
	Código	Ano				Tipo	Número	R G	R P	U E	EMPR	Início	Fim	Ano	Ano Seguinte	Total	Anos Anteriores		
[1]		[2]	[3]	[4]	[5]	[6]	[7]	[8]	[9]	[10]	[11]	[12]	[13]	[14]=[12]+[13]	[15]	[16]	[17]=[15]+[16]	[18]	[19]
2.4.2.	242	2020	I 1	Arranjos Urbanísticos em Miranda, Aldeia Nova, Vale Aguiá, Palancar, Pena Branca, Malhadas, Genísio e Espéciosa	D6	EMPREITADA		11.782,44		2019/01/02	2022/12/31	11.782,44		11.782,44	327.571,08	10.542,45	338.113,53	89,48	2869,64
2.4.2.	243	2020	I 2	Arranjos Urbanísticos em Ifanes, Paradelá, Constantim, Cicouro, S. Martinho e Póvoa	D6	EMPREITADA		125.757,39		2020/01/02	2022/12/31	125.757,39		125.757,39	250.420,76	48.239,61	298.660,37	38,36	237,49
2.4.2.	244	2020	I 3	Arranjos Urbanísticos em Sendim, Atenor, Teixeira, Pardo-Gatão, Palaçoulo, Picote e Barrocal	D6	EMPREITADA		3.600,00		2020/01/02	2023/12/31	3.600,00	275.600,00	279.200,00					
2.4.2.	245	2020	I 4	Arranjos Urbanísticos Vila Chã, Fonte Aldeia, Freixiosa, Duas Igrejas, Cárcio, Vale de Mira, Silva, Granja, Fonte Ladrão e Águas Vivas	D6	EMPREITADA		338.363,66		2020/01/02	2023/12/31	338.363,66		338.363,66		208.048,12	208.048,12	61,49	61,49
2.4.2.	247	2020	I 13	Requalificação Envolvente Largo do Castelo	D6	EMPREITADA		81.665,75	312.178,62	2020/07/01	2021/12/31	393.844,37		393.844,37	53.339,31	349.415,77	402.755,08	88,72	102,26
2.4.2.	248	2020	I 14	Requalificação do Espaço Envolvente À IGREJA DA GRANJA	D6	EMPREITADA		669,66		2020/10/01	2022/03/31	669,66		669,66	63.251,79		63.251,79		9445,36
2.4.2.	242	2021	I 4	Reabilitação do Largo N. Srª Caminhos	D6	EMPREITADA		131.315,52		2021/01/02	2022/12/31	131.315,52		131.315,52	5.300,00	23.988,20	29.288,20	18,27	22,30
2.4.2.	244	2021		CADASTRA- Implementação do Sistema de Informação Simplificada				19.232,50	3.517,50					22.750,00		22.099,53	22.099,53	97,14	97,14
2.4.2.	24402	2021	I 13	CADASTRA-Aquisição de Bens Móveis e Equipamentos	OUTRA					2021/07/01	2022/12/31	22.750,00		22.750,00		22.099,53	22.099,53	97,14	97,14
2.4.2.	24402	2021	I 13	Aquisição de bens de capital	D6			6.482,50	1.267,50										
2.4.2.	24402	2021	I 13	Aquisição de bens de capital	D6			12.750,00	2.250,00										
2.4.3.	244	2014	I 4	Saneamento	D6	OUTRA		55.077,50	298.422,50			353.500,00	20.000,00	373.500,00					
2.4.3.	244	2014	I 4	AQUISIÇÃO DE EQUIPAMENTOS ELETROMECHANICOS E DE COMANDO	D6	OUTRA		500,00		2014/01/02	2023/12/31	500,00	20.000,00	20.500,00					
2.4.3.	243	2022	I 3	Aquisição de Camião Limpa Fossas	D6	OUTRA		54.577,50	298.422,50	2022/01/02	2023/12/31	353.000,00		353.000,00					
2.4.4.	248	2014	I 6	Abastecimento de Água	D6	OUTRA		137.415,68	133.634,46			271.050,14	4.635.000,00	4.906.050,14	14.716,80	95.948,11	110.664,91	35,40	2,26
2.4.4.	248	2014	I 6	AQUISIÇÃO DE EQUIPAMENTOS ELETROMECHANICOS E DE COMANDO	D6	OUTRA		1.000,00		2014/01/02	2022/12/31	1.000,00	10.000,00	11.000,00	5.707,20		5.707,20		51,88
2.4.4.	250	2014	I 14	DEPOSITO DE AGUA EM ATENOR	D6	EMPREITADA		50.000,00		2014/01/02	2022/12/31	50.000,00		50.000,00		42.168,11	42.168,11	84,34	84,34
2.4.4.	250	2015	I 22	DEPOSITO DE AGUAS EM FONTE LADRAO	D6	EMPREITADA		50.000,00		2015/02/01	2022/12/31	50.000,00		50.000,00		36.005,80	36.005,80	72,01	72,01
2.4.4.	244	2018	I 17	INSTALAÇÃO DE ELETROBOMBAS (EMPREITADAS)	D6	EMPREITADA		24.009,60		2018/05/01	2022/12/31	24.009,60		24.009,60	9.009,60	11.449,48	20.459,08	47,69	85,21
2.4.4.	244	2022	I 4	Remodelação da BTA de Miranda do Douro	D6	EMPREITADA		50.000,00		2022/01/02	2024/11/25	50.000,00	1.000.000,00	1.050.000,00					
2.4.4.	245	2022	I 1	Aquisição de Terrenos	D6	OUTRA		400,00		2022/01/02	2022/12/31	400,00		400,00					
2.4.4.	246	2022	I 5	Sistema de Telegestão	D6	OUTRA		14.256,08	77.384,46	2022/01/02	2023/12/31	91.640,54	25.000,00	116.640,54	6.324,72		6.324,72	6,90	5,42
2.4.4.	247	2022	I 6	Sistema de Abastecimento de Água de Miranda do Douro - Setor Sul	D6	EMPREITADA		-2.250,00	6.250,00	2022/01/02	2025/12/31	4.000,00	3.600.000,00	3.604.000,00					
2.4.6.				Protecção do meio ambiente e conservação da natureza				410.258,30				410.258,30	2.988.000,00	3.398.258,30					
2.4.6.	246	2022	I 7	Despoluição do Rio Fresno - REACT	D6	EMPREITADA		27.101,91		2022/01/02	2024/12/31	27.101,91	1.271.156,39	1.298.258,30					
2.4.6.	247	2022	I 8	Reflorestação do Concelho em áreas ardidas ou Baldios - REACT	D6	EMPREITADA		212.000,00		2022/01/02	2024/12/31	212.000,00	588.000,00	800.000,00					
2.4.6.	248	2022	I 15	Construção do Pulmão da Cidade de Miranda do Douro - REACT	D6	EMPREITADA		171.156,39		2022/01/02	2024/12/31	171.156,39	1.128.843,61	1.300.000,00					
2.5.				Servicos culturais, recreativos e religiosos				187.649,38	112.500,00			300.149,38	1.100.000,00	1.400.149,38	984.563,55	135.362,36	1.119.925,91	45,10	79,99
2.5.2.				Desporto, recreio e lazer				165.477,38	112.500,00			277.977,38	950.000,00	1.227.977,38	984.563,55	135.362,36	1.119.925,91	48,70	91,20
Total :								2.214.855,82	1.428.564,34			3.643.420,16	9.243.600,00	12.887.020,16	4.561.815,15	1.778.700,95	6.340.516,10	48,82	49,20

Identificação do Objeto : CLASSIFICADOR FUNCIONAL
Tipo de Dotação : DOTAÇÕES CORRIGIDAS

Tipo de Plano : PLANO PLURIANUAL DE INVESTIMENTOS
Tipo de Rubrica : RUBRICA ORÇAMENTAL

Período : 2022/01/01 2022/12/31

Euros

Objetivo	Número do projeto		Designação do projeto	Rubrica	Forma de realização	Grupo de Fontes de Financiamento				Datas		Montante Previsto			Montante Executado			Nível de execução financeira anual %	Nível de execução financeira global %
	Código	Ano				Tipo	Número	R G	R P	U E	EMPR	Início	Fim	Ano	Ano Seguinte	Total	Anos Anteriores		
[1]	[2]	[2]	[3]	[4]	[5]	[6]	[7]	[8]	[9]	[10]	[11]	[12]	[13]	[14]=[12]+[13]	[15]	[16]	[17]=[15]+[16]	[18]	[19]
2.5.2.	252	2015 I	10	Regualificação das Piscinas Descobertas de Miranda	D6	EMPREITADA		18.844,21		2014/01/02	2023/12/31	18.844,21	300.000,00	318.844,21	912.575,15	18.498,80	931.073,95	98.17	292.02
2.5.2.	252	2018 I	12	Orçamento Participativo Jovem	D6	OUTRA		6.263,16		2018/01/02	2022/12/31	6.263,16		6.263,16	18.992,72		18.992,72		303.25
2.5.2.	252	2020 I	7	CONSTRUÇÃO/MELHORAMENTO DE PARQUES INFANTIS NO CONCELHO	D6	EMPREITADA		70.419,39		2020/01/02	2022/12/31	70.419,39		70.419,39	52.995,68	42.039,39	95.035,07	59.70	134.96
2.5.2.	253	2021 I	12	OBRAS DE ADAPTAÇÃO/REQUALIFICAÇÃO EM CAMPOS DE JOGOS/POLIDESPORTIVOS	D6	EMPREITADA		182.050,62		2021/07/02	2022/12/31	182.050,62		182.050,62	74.824,17		74.824,17	41.10	41.10
2.5.2.	252	2022 I	9	Regualificação do Gimnodesportivo de Miranda do Douro	D6	EMPREITADA		-112.100,00	112.500,00	2022/11/02	2023/12/31	400,00	650.000,00	650.400,00					
2.5.3.				Outras actividades cívicas e religiosas				22.172,00				22.172,00	150.000,00	172.172,00					
2.5.3.	253	2022 I	2	Regualificação do Cemitério Municipal	D6	EMPREITADA		22.172,00		2022/01/02	2023/12/31	22.172,00	150.000,00	172.172,00					
3.				Funções Económicas				1.094.493,65	1.193.133,17			2.287.626,82	5.461.082,24	7.748.709,06	388.927,36	601.572,30	990.499,66	26.30	12.78
3.1.				Agricultura, pecuária, silvicultura, caça e pesca				530.753,47	680.033,17			1.210.786,64	1.886.082,24	3.096.868,88	107.786,19	434.076,68	541.862,87	35.85	17.50
3.1.0.				Agricultura, pecuária, silvicultura, caça e pesca				530.753,47	680.033,17			1.210.786,64	1.886.082,24	3.096.868,88	107.786,19	434.076,68	541.862,87	35.85	17.50
3.1.0.	310	2011 I	28	CONSTRUÇÃO DO MATADOURO DO PLANALTO	D6	EMPREITADA		724,60		2011/01/02	2024/12/31	724,60	1.500.000,00	1.500.724,60					
3.1.0.	311	2011 I	29	REQUALIFICAÇÃO DO POSTO ZOOTECNICO DE MALHADAS	D6	EMPREITADA		113.239,72		2011/01/02	2021/12/31	113.239,72		113.239,72	12.465,60	78.930,67	91.396,27	69.70	80.71
3.1.0.	310	2019 I	1	Centro de Valorização e Melhoramento de Raças Autoctones	D6	EMPREITADA		103.707,91	680.033,17	2018/06/01	2023/12/31	783.741,08	386.082,24	1.169.823,32	33.932,70	264.676,49	298.609,19	33.77	25.53
3.1.0.	310	2020 I	12	Caminho de ligação ao Mosteiro de Palaçoulo	D6	EMPREITADA		312.081,24		2020/01/02	2021/12/31	312.081,24		312.081,24	61.387,89	90.469,52	151.857,41	28.99	48.66
3.1.0.	310	2022 I	12	Aquisição de Terrenos	D6			1.000,00		2022/01/02	2023/12/31	1.000,00		1.000,00					
3.2.				Indústria e energia				372.392,72	343.100,00			715.492,72	3.450.000,00	4.165.492,72	10.734,69	39.867,90	50.602,59	5.57	1.21
3.2.0.				Indústria e energia				372.392,72	343.100,00			715.492,72	3.450.000,00	4.165.492,72	10.734,69	39.867,90	50.602,59	5.57	1.21
3.2.0.	322	2009 I	80	Ampliação dos Ramais de Iluminação Pública no Concelho	D6	OUTRA		22.992,72		2009/01/01	2022/12/31	22.992,72		22.992,72	10.734,69	11.619,72	22.354,41	50.54	97.22
3.2.0.	320	2011 I	32	ZONA INDUSTRIAL DO PLANALTO MIRANDES	D6	EMPREITADA		317.900,00	343.100,00	2011/01/02	2024/12/31	661.000,00	2.969.000,00	3.630.000,00		28.248,18	28.248,18	4.27	0.78
3.2.0.	320	2022 I	10	Zona Industrial de Sendim	D6	EMPREITADA		1.000,00		2022/01/02	2023/12/31	1.000,00	231.000,00	232.000,00					
3.2.0.	321	2022 I	11	Zona Industrial de Palaçoulo	D6	EMPREITADA		1.000,00		2022/01/02	2023/12/31	1.000,00	250.000,00	251.000,00					
3.2.0.	323	2022 I	13	Aquisição de Terrenos	D6			29.500,00		2022/01/02		29.500,00		29.500,00					
3.3.				Transportes e comunicações				113.562,19				113.562,19		113.562,19		111.610,45	111.610,45	98.28	98.28
3.3.1.				Transportes rodoviários				113.562,19				113.562,19		113.562,19		111.610,45	111.610,45	98.28	98.28
3.3.1.	332	2017 I	18	Sinalização Horizontal e Vertical nas Estradas Municipais	D6	EMPREITADA		113.062,19		2017/01/02	2022/07/01	113.062,19		113.062,19	111.610,45	111.610,45	111.610,45	98.72	98.72
3.3.1.	331	2022 I	14	Aquisição de Terrenos	D6			500,00		2022/01/02	2023/12/31	500,00		500,00					
3.4.				Comércio e turismo				77.785,27	170.000,00			247.785,27	125.000,00	372.785,27	270.406,48	16.017,27	286.423,75	6.46	76.83
3.4.2.				Turismo				77.785,27	170.000,00			247.785,27	125.000,00	372.785,27	270.406,48	16.017,27	286.423,75	6.46	76.83
3.4.2.	342	2019 I	5	Beneficiação do Posto de Turismo de Miranda do Douro	D6	EMPREITADA		500,00		2019/01/02	2023/12/31	500,00	125.000,00	125.500,00					
3.4.2.	342	2020 I	8	Construção do Miradouro Peinha las Torres em Paradela e Regualificação Rua das Arribas e Miradouro	D6	EMPREITADA		-86.509,17	170.000,00	2020/01/02	2021/12/31	83.490,83		83.490,83	222.041,54	8.175,39	230.216,93	9.79	275.74
3.4.2.	344	2020 I	19	Miradouro no antigo depósito de água de Miranda	D6	EMPREITADA		118.598,44		2020/10/01	2022/12/31	118.598,44		118.598,44	48.364,94	7.841,88	56.206,82	6.61	47.39
3.4.2.	345	2020 I	20	Aquisição de terrenos para fins turísticos	D6	OUTRA		45.196,00		2020/01/02	2022/12/31	45.196,00		45.196,00					
Total :								3.496.998,85	2.734.197,51			6.231.196,36	15.804.682,24	22.035.878,60	5.935.306,06	2.515.635,61	8.450.941,67	40.37	38.35

10. Anexo às Demonstrações Orçamentais

ANEXO ÀS DEMONSTRAÇÕES ORÇAMENTAIS

A Norma de Contabilidade Pública 26 (NCP 26) visa regular a contabilidade orçamental, estabelecendo os conceitos, regras e modelos de demonstrações orçamentais de finalidades gerais, de forma a assegurar a comparabilidade, quer com as respetivas demonstrações de períodos anteriores, quer com as de outras entidades. Essas demonstrações orçamentais são uma representação estruturada da execução e desempenho orçamental de uma entidade, visando proporcionar informação acerca do orçamento inicial, das alterações orçamentais, da execução das despesas e das receitas orçamentadas, dos pagamentos e recebimentos e do desempenho orçamental.

Assim sendo, apresentam-se no Anexo às demonstrações orçamentais os seguintes elementos:

Anexo I - Alterações orçamentais da receita

Anexo II - Alterações orçamentais da despesa

Anexo III - Alterações ao plano plurianual de investimentos Anexo IV - Operações de tesouraria

Anexo V - Contratação administrativa – Situação dos contratos

Anexo V - Contratação administrativa – Adjudicações por tipo de procedimento

Anexo VI - Transferências e subsídios - receita

Anexo VII - Transferências e subsídios - despesa

As demonstrações orçamentais permitem, nomeadamente: o acompanhamento de todas as fases da receita e da despesa na classe 0 - Contabilidade Orçamental, a verificação através do balancete da contabilidade orçamental do conteúdo das demonstrações orçamentais, conhecer de forma mais simples e direta os cabimentos registados, ou seja, a reserva de dotação orçamental disponível, bem como, o montante daqueles que ainda não se converteram em compromisso, ou seja, assunção perante terceiros da responsabilidade por um possível passivo

Anexo I
Alterações Orçamentais da Receita

PERÍODO : 2022/01/02 2022/12/31 TOTAL DE ALTERAÇÕES PERMUTATIVAS 4 TOTAL DE ALTERAÇÕES MODIFICATIVAS 2 DO ANO CONTABILISTICO DE 2022 (ORÇAMENTO DO ANO : 2022)

Tipo de Visualização : TODAS AS RUBRICAS ORÇAMENTAIS

Desagregar : S

Considerar os anos seguintes : Euros

Rubricas [1]	Designação	Tipo [2]	Previsões iniciais [3]	Alterações Orçamentais			Previsões corrigidas [7]=[3]+[4]+ [5]+[6]	Observações [8]
				Inscri./reforç. [4]	Dimin./anul. [5]	Créditos espec. [6]		
R1	Receita fiscal	P	1.108.061,21	70.000,00	85.000,00		1.093.061,21	
R11	Impostos diretos	P	1.108.061,21	70.000,00	85.000,00		1.093.061,21	
01	IMPOSTOS DIRECTOS	P	1.108.061,21	70.000,00	85.000,00		1.093.061,21	
0102	OUTROS	P	1.108.061,21	70.000,00	85.000,00		1.093.061,21	
010202	IMPOSTO MUNICIPAL SOBRE IMOVEIS	P	638.580,31	25.000,00			663.580,31	
010203	IMPOSTO UNICO DE CIRCULAÇÃO	P	157.367,15	25.000,00	12.000,00		170.367,15	
010204	IMPOSTO MUNICIPAL SOBRE AS TRANSMISSOES DE IMOVEIS	P	109.411,98	20.000,00	12.000,00		117.411,98	
010205	DERRAMA	P	202.701,77		61.000,00		141.701,77	
R3	Taxas, multas e outras penalidades	P/M	72.309,48	29.000,00			101.309,48	
04	TAXAS, MULTAS E OUTRAS PENALIDADES	P/M	72.309,48	29.000,00			101.309,48	
0401	TAXAS	P	70.529,02	3.000,00			73.529,02	
040123	TAXAS ESPECÍFICAS DAS AUTARQUIAS LOCAIS	P	70.529,02	3.000,00			73.529,02	
04012301	MERCADOS E FEIRAS		6.723,50				6.723,50	
04012302	LOTEAMENTO E OBRAS	P	35.262,78	3.000,00			38.262,78	
04012303	OCUPAÇÃO DE VIA PÚBLICA		8.286,09				8.286,09	
04012306	SANEAMENTO		100,00				100,00	
04012308	TAXA MUNICIPAL DE DIREITOS DE PASSAGEM (TMDP)		3.542,41				3.542,41	
04012310	LICENÇA SOBRE RUÍDO		200,00				200,00	
04012399	OUTROS		16.414,24				16.414,24	
0401239901	TDFTH-TAXA DEPOSITO FICHA TECNICA HABITAÇÃO		110,00				110,00	
0401239902	Taxa pela Emissão do Certificcado de Registo		100,00				100,00	
0401239903	TAXA DE GESTÃO DE RESÍDUOS-TGR		100,00				100,00	
0401239906	PUBLICIDADE		3.349,36				3.349,36	
0401239999	OUTRAS		12.754,88				12.754,88	
0402	MULTAS E OUTRAS PENALIDADES:	P/M	1.780,46	26.000,00			27.780,46	
040201	JUROS DE MORA		469,96				469,96	
040202	JUROS COMPENSATÓRIOS		100,00				100,00	
040204	COIMAS E PENALIDADES POR CONTRA ORDENAÇÕES	P	110,50	6.000,00			6.110,50	
040299	MULTAS E PEANLIDADES DIVERSAS	M	1.100,00	20.000,00			21.100,00	
R4	Rendimentos de propriedade	P	1.094.063,52	130.800,00			1.224.863,52	
05	RENDIMENTOS DE PROPRIEDADE	P	1.094.063,52	130.800,00			1.224.863,52	
0502	JUROS - SOCIEDADES FINANCEIRAS		100,00				100,00	
050201	BANCOS E OUTRAS INSTITUIÇÕES FINANCEIRAS		100,00				100,00	
0509	PARTICIPAÇÕES NOS LUCROS DE ADMINISTRAÇÕES PÚBLICAS	P	10,00	8.800,00			8.810,00	
050999	OUTROS	P	10,00	8.800,00			8.810,00	
0510	RENDAS	P	1.093.953,52	122.000,00			1.215.953,52	
051001	TERRENOS		10,00				10,00	
051003	HABITAÇÕES	P	5.237,82	3.000,00			8.237,82	
051004	EDIFÍCIOS	P	21.354,60	119.000,00			140.354,60	
051005	BENS DE DOMÍNIO PÚBLICO		100,00				100,00	
051099	OUTROS		1.067.251,10				1.067.251,10	
R5	Transferências e subsídios correntes	P/M	7.964.682,21	928.945,30	305.126,66		8.588.500,85	
R51	Transferências correntes	P/M	7.964.682,21	928.945,30	305.126,66		8.588.500,85	
Total			2.274.434,21	229.800,00	85.000,00		2.419.234,21	

(*) NOTAS:
(2) Tipo - campo de identif.
do tipo de alteração:
P se alteração permutativa
M se alteração modificativa

PERÍODO : 2022/01/02 2022/12/31 TOTAL DE ALTERAÇÕES PERMUTATIVAS 4 TOTAL DE ALTERAÇÕES MODIFICATIVAS 2 DO ANO CONTABILISTICO DE 2022 (ORÇAMENTO DO ANO : 2022)

Tipo de Visualização : TODAS AS RUBRICAS ORÇAMENTAIS

Desagregar : S

Considerar os anos seguintes : Euros

Rubricas [1]	Designação	Tipo [2]	Previsões iniciais [3]	Alterações Orçamentais			Previsões corrigidas [7]=[3]+[4]+ [5]+[6]	Observações [8]
				Inscri./reforç. [4]	Dimin./anul. [5]	Créditos espec. [6]		
R511	Administrações Públicas	P/M	7.964.682,21	928.945,30	305.126,66		8.588.500,85	
R5111	Administração Central - Estado Português	P/M	7.661.998,46	928.945,30	305.126,66		8.285.817,10	
06	TRANSFERÊNCIAS CORRENTES	P/M	7.661.998,46	928.945,30	305.126,66		8.285.817,10	
0603	ADMINISTRAÇÃO CENTRAL	P/M	7.661.998,46	928.945,30	305.126,66		8.285.817,10	
060301	ESTADO	P/M	7.214.648,50	852.945,30	155.126,66		7.912.467,14	
06030101	Fundo de Equilíbrio Financeiro	P	6.783.994,00		102.099,00		6.681.895,00	
06030102	Fundo Social Municipal	P	135.612,00		23.066,00		112.546,00	
06030103	Participação Fixa no IRS	P	223.069,00	37.804,00			260.873,00	
06030106	Transferências de Competências - Lei 50/2018	P/M	500,00	758.447,30			758.947,30	
06030107	PARTICIPAÇÃO NO IVA	P	71.473,50		29.961,66		41.511,84	
06030199	OUTROS	P		56.694,00			56.694,00	
060306	ESTADO- PARTICIPAÇÃO COMUNITÁRIA EM PROJECTOS CO-FINANCIADOS	P	447.349,96	76.000,00	150.000,00		373.349,96	
R5112	Administração Central - Outras entidades		302.583,75				302.583,75	
06	TRANSFERÊNCIAS CORRENTES		302.583,75				302.583,75	
0603	ADMINISTRAÇÃO CENTRAL		302.583,75				302.583,75	
060307	SERVIÇOS E FUNDOS AUTÓNOMOS		302.583,75				302.583,75	
06030701	Transferência de Competências - Lei 50/2018		500,00				500,00	
06030799	SFA-Outros		302.083,75				302.083,75	
R5115	Administração Local		100,00				100,00	
06	TRANSFERÊNCIAS CORRENTES		100,00				100,00	
0605	ADMINISTRAÇÃO LOCAL		100,00				100,00	
060501	CONTINENTE		100,00				100,00	
06050101	MUNICIPIOS		100,00				100,00	
R6	Venda de bens e serviços	P	1.126.731,39	243.196,00	61.550,00		1.308.377,39	
07	VENDA DE BENS E SERVIÇOS CORRENTES	P	1.126.731,39	243.196,00	61.550,00		1.308.377,39	
0701	VENDA DE BENS	P	407.879,43	87.820,00	61.550,00		434.149,43	
070102	LIVROS E DOCUMENTAÇÃO TÉCNICA	P	3.150,03	7.000,00			10.150,03	
070103	PUBLICAÇÕES E IMPRESSOS		100,00				100,00	
070105	BENS INUTILIZADOS		10,00				10,00	
070110	DESPERDÍCIOS, RESÍDUOS E REFUGOS	P	106.700,90	20.820,00	61.550,00		65.970,90	
07011001	SUCATA	P	427,50	1.000,00			1.427,50	
07011009	OUTROS	P	43.136,70	19.820,00			62.956,70	
07011099	OUTROS	P	63.136,70		61.550,00		1.586,70	
070111	PRODUTOS ACABADOS E INTERMÉDIOS	P	297.918,50	60.000,00			357.918,50	
07011101	INERTES		10,00				10,00	
07011102	AGUA	P	297.168,26	60.000,00			357.168,26	
07011103	ELETRICIDADE		240,24				240,24	
07011199	OUTROS		500,00				500,00	
0702	SERVIÇOS	P	718.821,96	155.376,00			874.197,96	
070201	ALUGUER DE ESPAÇOS E EQUIPAMENTOS	P	265.832,91	40.000,00			305.832,91	
070203	VISTORIAS E ENSAIOS		10,00				10,00	
070206	REPARAÇÕES		1.013,42				1.013,42	
070207	ALIMENTAÇÃO E ALOJAMENTO		4.286,76				4.286,76	
070208	SERVIÇOS SOCIAIS, RECREATIVOS, CULTURAIS E DESPORTO	P	13.617,60	30.000,00			43.617,60	
07020801	SERVIÇOS SOCIAIS		10,00				10,00	
07020803	SERVIÇOS CULTURAIS		10,00				10,00	
Total			10.918.148,94	1.286.565,30	451.676,66		11.753.037,58	

(*) NOTAS:
(2) Tipo - campo de identif.
do tipo de alteração:
P se alteração permutativa
M se alteração modificativa

PERÍODO : 2022/01/02 2022/12/31 TOTAL DE ALTERAÇÕES PERMUTATIVAS 4 TOTAL DE ALTERAÇÕES MODIFICATIVAS 2 DO ANO CONTABILÍSTICO DE 2022 (ORÇAMENTO DO ANO : 2022)

Tipo de Visualização : TODAS AS RUBRICAS ORÇAMENTAIS

Desagregar : S

Considerar os anos seguintes : Euros

Rubricas [1]	Designação	Tipo [2]	Previsões iniciais [3]	Alterações Orçamentais			Previsões corrigidas [7]=[3]+[4]+ [5]+[6]	Observações [8]
				Inscri./reforç. [4]	Dimin./anul. [5]	Créditos espec. [6]		
0702080399	Outros		10,00				10,00	
07020804	SERVIÇOS DESPORTIVOS	P	13.597,60	30.000,00			43.597,60	
070209	SERVIÇOS ESPECÍFICOS DAS AUTARQUIAS	P	434.061,27	85.376,00			519.437,27	
07020901	SANEAMENTO	P	164.899,46	60.000,00			224.899,46	
07020902	RESÍDUOS SÓLIDOS	P	73.979,77	20.176,00			94.155,77	
07020903	TRANSPORTES COLECTIVOS DE PESSOAS E MERCADORIAS	P	191,97	200,00			391,97	
0702090302	Transportes Escolares		10,00				10,00	
0702090303	Transporte de Mercadorias e Pessoas		10,00				10,00	
0702090399	Outros	P	171,97	200,00			371,97	
07020904	TRABALHOS POR CONTA DE PARTICULARES		20.755,82				20.755,82	
07020905	CEMITÉRIOS		8.150,28				8.150,28	
07020906	MERCADOS E FEIRAS		20,00				20,00	
07020999	OUTROS	P	166.063,97	5.000,00			171.063,97	
0703	RENDAS		30,00				30,00	
070301	HABITAÇÕES		10,00				10,00	
070302	EDIFÍCIOS		10,00				10,00	
070399	OUTRAS		10,00				10,00	
R7	Outras receitas correntes	P/M	919.818,16		791.494,00		128.324,16	
08	OUTRAS RECEITAS CORRENTES	P/M	919.818,16		791.494,00		128.324,16	
0801	OUTRAS	P/M	919.818,16		791.494,00		128.324,16	
080199	OUTRAS	P/M	919.818,16		791.494,00		128.324,16	
08019902	INDEMNIZAÇÕES DE ESTRAGOS PROVOCADOS POR OUTREM EM VIATURAS OU OUTROS EQUIPAMENTOS		10,00				10,00	
08019904	Iva Inversão da Liquidação		10,00				10,00	
08019999	DIVERSAS	P/M	919.798,16		791.494,00		128.304,16	
R8	Venda de bens de investimento		28.176,50				28.176,50	
09	VENDAS DE BENS DE INVESTIMENTO		28.176,50				28.176,50	
0901	TERRENOS		24.000,00				24.000,00	
090101	SOCIEDADES E QUASE-SOCIEDADES NÃO FINANCEIRAS		24.000,00				24.000,00	
0902	HABITAÇÕES		3.500,00				3.500,00	
090210	FAMÍLIAS		3.500,00				3.500,00	
0904	OUTROS BENS DE INVESTIMENTO		676,50				676,50	
090401	SOCIEDADES E QUASE-SOCIEDADES NÃO FINANCEIRA		676,50				676,50	
09040199	OUTROS		676,50				676,50	
R9	Transferências e subsídios de capital	P	4.627.441,54	28.000,00	789.602,00		3.865.839,54	
R91	Transferências de capital	P	4.627.441,54	28.000,00	789.602,00		3.865.839,54	
R911	Administrações Públicas	P	4.627.441,54	28.000,00	789.602,00		3.865.839,54	
R9111	Administração Central - Estado Português	P	4.626.441,54	28.000,00	789.602,00		3.864.839,54	
10	TRANSFERÊNCIAS DE CAPITAL	P	4.626.441,54	28.000,00	789.602,00		3.864.839,54	
1003	ADMINISTRAÇÃO CENTRAL	P	4.626.441,54	28.000,00	789.602,00		3.864.839,54	
100301	ESTADO	P	1.524.588,08	28.000,00	568.862,00		983.726,08	
10030101	Fundo de Equilíbrio Financeiro	P	753.777,00		11.344,00		742.433,00	
10030104	COOPERAÇÃO TÉCNICA E FINANCEIRA	P	7.856,08	28.000,00			35.856,08	
1003010401	MINISTÉRIO DA EDUCAÇÃO	P	7.856,08	28.000,00			35.856,08	
10030105	Artigo 35º, nº 3 da Lei nº 73/2013	P	761.955,00		557.518,00		204.437,00	
Total			13.837.430,55	1.429.941,30	1.812.032,66		13.455.339,19	

(*) NOTAS:
(2) Tipo - campo de identif. do tipo de alteração:
P se alteração permutativa
M se alteração modificativa

PERÍODO : 2022/01/02 2022/12/31 TOTAL DE ALTERAÇÕES PERMUTATIVAS 4 TOTAL DE ALTERAÇÕES MODIFICATIVAS 2 DO ANO CONTABILISTICO DE 2022 (ORÇAMENTO DO ANO : 2022)

Tipo de Visualização : TODAS AS RUBRICAS ORÇAMENTAIS

Desagregar : S

Considerar os anos seguintes : Euros

Rubricas [1]	Designação	Tipo [2]	Previsões iniciais [3]	Alterações Orçamentais			Previsões corrigidas [7]=[3]+[4]+ [5]+[6]	Observações [8]
				Inscri./reforç. [4]	Dimin./anul. [5]	Créditos espec. [6]		
10030106	Transferência de Competências - Lei 50/2018		500,00				500,00	
10030199	OUTROS		500,00				500,00	
100307	ESTADO- PARTICIPAÇÃO COMUNITÁRIA EM PROJECTOS CO-FINANCIADOS	P	3.101.853,46		220.740,00		2.881.113,46	
10030705	PROGRAMA OPERACIONAL DO NORTE (ON2) / PORTUGAL 2020	P	2.073.419,00		220.740,00		1.852.679,00	
10030706	PROGRAMA OPERACIONAL VALORIZAÇÃO DO TERRITORIO		938.434,46				938.434,46	
10030707	PROGRAMA OPERACIONAL COOPERAÇÃO TRANSFRONTEIRIÇA		25.000,00				25.000,00	
10030709	OUTROS		65.000,00				65.000,00	
R9112	Administração Central - Outras entidades		1.000,00				1.000,00	
10	TRANSFERÊNCIAS DE CAPITAL		1.000,00				1.000,00	
1003	ADMINISTRAÇÃO CENTRAL		1.000,00				1.000,00	
100308	SERVIÇOS E FUNDOS AUTÓNOMOS		1.000,00				1.000,00	
10030801	Transferência de competências - Lei 50/2018		500,00				500,00	
10030899	SFA-OUTROS		500,00				500,00	
R10	Outras receitas de capital	M	1.400.500,00		1.350.000,00		50.500,00	
13	OUTRAS RECEITAS DE CAPITAL	M	1.400.500,00		1.350.000,00		50.500,00	
1301	OUTRAS	M	1.400.500,00		1.350.000,00		50.500,00	
130101	INDEMNIZAÇÕES		500,00				500,00	
130199	OUTRAS	M	1.400.000,00		1.350.000,00		50.000,00	
R11	Reposições não abatidas aos pagamentos	P	169,59	34.830,41			35.000,00	
15	REPOSIÇÕES NÃO ABATIDAS NOS PAGAMENTOS	P	169,59	34.830,41			35.000,00	
1501	REPOSIÇÕES NÃO ABATIDAS NOS PAGAMENTOS	P	169,59	34.830,41			35.000,00	
150101	REPOSIÇÕES NÃO ABATIDAS NOS PAGAMENTOS	P	169,59	34.830,41			35.000,00	
R14	Saldo da Gerência Anterior - Operações Orçamentais	M		4.574.740,25			4.574.740,25	
16	SALDO DA GERÊNCIA ANTERIOR	M		4.574.740,25			4.574.740,25	
1601	SALDO ORÇAMENTAL	M		4.574.740,25			4.574.740,25	
160101	NA POSSE DO SERVIÇO	M		4.574.740,25			4.574.740,25	
Total			18.341.953,60	6.039.511,96	3.382.772,66		20.998.692,90	

(*) NOTAS:
(2) Tipo - campo de identif. do tipo de alteração:
P se alteração permutativa
M se alteração modificativa

Anexo II
Alterações Orçamentais da Despesa

PERÍODO : 2022/01/02 2022/12/31 TOTAL DE ALTERAÇÕES PERMUTATIVAS 30 TOTAL DE ALTERAÇÕES MODIFICATIVAS 2 DO ANO CONTABILISTICO DE 2022 (ORÇAMENTO DO ANO : 2022)

Tipo de Visualização : TODAS AS RUBRICAS ORÇAMENTAIS

Desagregar : S

Considerar os anos seguintes : Euros

Rubricas [1]	Designação	Tipo [2]	Dotações iniciais [3]	Alterações Orçamentais			Dotações corrigidas [7]=[3]+[4] +[5]+[6]	Observações [8]
				Inscr./reforços [4]	Dim./anulações [5]	Créditos espec. [6]		
D1	Despesas com o pessoal	P/M	4.334.269,25	1.298.812,32	765.951,25		4.867.130,32	
D11	Remunerações Certas e Permanentes	P/M	3.347.761,20	1.025.605,20	664.630,77		3.708.735,63	
02	CAMARA E SERVIÇOS MUNICIPAIS	P/M	3.347.761,20	1.025.605,20	664.630,77		3.708.735,63	
01	DESPESAS COM O PESSOAL	P/M	3.347.761,20	1.025.605,20	664.630,77		3.708.735,63	
0101	REMUNERAÇÕES CERTAS E PERMANENTES	P/M	3.347.761,20	1.025.605,20	664.630,77		3.708.735,63	
010101	TITULARES DE ÓRGÃOS DE SOBERANIA E MEMBROS DE ÓRGÃOS AUTÁRQUICOS	P	105.859,46	5.650,00			111.509,46	
010104	PESSOAL DOS QUADROS- REGIME DO CONTRATO INDIVIDUAL DO TRABALHO	P/M	2.006.765,80	728.733,50	560.000,00		2.175.499,30	
01010401	PESSOAL EM FUNÇÕES	P/M	1.799.475,12	728.733,50	374.000,00		2.154.208,62	
01010402	ALTERAÇÕES OBRIGATORIAS DE POSICIONAMENTO REMUNERATORIO	P	2.500,00		1.000,00		1.500,00	
01010404	RECRUTAMENTO DE PESSOAL PARA NOVOS POSTOS DE TRABALHO	P	204.790,68		185.000,00		19.790,68	
010106	PESSOAL CONTRATADO ATERMO	P/M	75.716,64	19.035,00	19.000,00		75.751,64	
01010601	PESSOAL EM FUNÇÕES	P/M	30.420,96	19.035,00	19.000,00		30.455,96	
01010604	RECRUTAMENTO DE PESSOAL PARA NOVOS POSTOS DE TRABALHO	P/M	45.295,68				45.295,68	
010107	PESSOAL EM REGIME DE TAREFA OU AVENÇA	P/M	75.000,00	100.000,00	500,00		174.500,00	
010108	PESSOAL AGUARDANDO APOSENTAÇÃO		7.000,00				7.000,00	
010109	PESSOAL EM QUALQUER OUTRA SITUAÇÃO	P	394.694,52	35.500,00			430.194,52	
010111	REPRESENTAÇÃO	P	31.485,72	1.050,00			32.535,72	
01011101	MEMBROS DO ÓRGÃOS AUTÁRQUICOS	P	22.107,96	1.050,00			23.157,96	
01011102	PESSOAL DOS QUADROS		9.377,76				9.377,76	
010113	SUBSÍDIO DE REFEIÇÃO	P/M	233.195,76	44.743,70	56.130,77		221.808,69	
01011301	PESSOAL CONTRATADO POR TEMPO INDETERMINADO	P/M	217.569,24	42.189,36	56.130,77		203.627,83	
0101130101	PESSOAL CONTRATADO POR TEMPO INDETERMINADO	P/M	217.569,24	42.189,36	56.130,77		203.627,83	
01011302	PESSOAL EM QUALQUER OUTRA SITUAÇÃO	M	12.020,40	2.554,34			14.574,74	
01011303	MEMBROS DOS ORGAOS AUTARQUICOS		3.606,12				3.606,12	
010114	SUBSÍDIOS DE FÉRIAS E NATAL	P/M	410.043,30	90.893,00	29.000,00		471.936,30	
01011401	PESSOAL CONTRATADO A TEMPO INDETERMINADO	P/M	385.324,58	79.163,00	29.000,00		435.487,58	
01011402	PESSOAL EM QUALQUER OUTRA SITUAÇÃO	P/M	24.718,72	11.730,00			36.448,72	
010115	REMUNERAÇÕES POR DOENÇA E MATERNIDADE / PATERNIDADE		8.000,00				8.000,00	
D12	Abonos Variáveis ou Eventuais	P/M	80.040,63	9.000,00	16.317,56		72.723,07	
01	ASSEMBLEIA MUNICIPAL		25.500,00				25.500,00	
01	DESPESAS COM O PESSOAL		25.500,00				25.500,00	
0102	ABONOS VARIÁVEIS OU EVENTUAIS		25.500,00				25.500,00	
010204	AJUDAS DE CUSTO		10.000,00				10.000,00	
010213	OUTROS SUPLEMENTOS E PRÉMIOS		15.500,00				15.500,00	
01021302	OUTROS		500,00				500,00	
01021303	SENHAS DE PRESENÇA		15.000,00				15.000,00	
02	CAMARA E SERVIÇOS MUNICIPAIS	P/M	54.540,63	9.000,00	16.317,56		47.223,07	
01	DESPESAS COM O PESSOAL	P/M	54.540,63	9.000,00	16.317,56		47.223,07	
0102	ABONOS VARIÁVEIS OU EVENTUAIS	P/M	54.540,63	9.000,00	16.317,56		47.223,07	
010202	HORAS EXTRAORDINÁRIAS	P	20.000,00	2.000,00	5.551,40		16.448,60	
010204	AJUDAS DE CUSTO	P	15.000,00	3.000,00	7.766,16		10.233,84	
Total			3.408.261,20	1.030.605,20	677.948,33		3.760.918,07	(*) NOTAS: (2) Tipo - campo de identif. do tipo de alteração: P se alteração permutativa M se alteração modificativa

PERÍODO : 2022/01/02 2022/12/31 TOTAL DE ALTERAÇÕES PERMUTATIVAS 30 TOTAL DE ALTERAÇÕES MODIFICATIVAS 2 DO ANO CONTABILISTICO DE 2022 (ORÇAMENTO DO ANO : 2022)

Tipo de Visualização : TODAS AS RUBRICAS ORÇAMENTAIS

Desagregar : S

Considerar os anos seguintes : Euros

Rubricas [1]	Designação	Tipo [2]	Dotações iniciais [3]	Alterações Orçamentais			Dotações corrigidas [7]=[3]+[4] +[5]+[6]	Observações [8]
				Inscr./reforços [4]	Dim./anulações [5]	Créditos espec. [6]		
	010205	M	5.540,63	3.000,00			8.540,63	
	010206		1.500,00				1.500,00	
	010210		1.500,00				1.500,00	
	010211		1.500,00				1.500,00	
	010212		1.500,00				1.500,00	
	010213	P	7.500,00	1.000,00	3.000,00		5.500,00	
	01021302	P	6.000,00	1.000,00	3.000,00		4.000,00	
	01021303		1.500,00				1.500,00	
	010214		500,00				500,00	
D13								
	02	P/M	906.467,42	264.207,12	85.002,92		1.085.671,62	
		P/M	906.467,42	264.207,12	85.002,92		1.085.671,62	
	01	P/M	906.467,42	264.207,12	85.002,92		1.085.671,62	
	0103	P/M	906.467,42	264.207,12	85.002,92		1.085.671,62	
	010301	P/M	93.712,36	60.000,00	33.000,00		120.712,36	
	010302	P	51.802,92		6.802,92		45.000,00	
	010303	M	11.635,68	1.000,00			12.635,68	
	010304		2.500,00				2.500,00	
	010305	P/M	714.816,46	196.707,12	45.200,00		866.323,58	
	01030502	P/M	659.814,39	196.707,12	45.200,00		811.321,51	
	0103050201	P/M	370.063,62	148.893,97	7.000,00		511.957,59	
	0103050202	P/M	289.750,77	47.813,15	38.200,00		299.363,92	
	01030503		54.502,07				54.502,07	
	01030504		500,00				500,00	
	010306		500,00				500,00	
	010308		8.000,00				8.000,00	
	010309	P	22.500,00	6.500,00			29.000,00	
	01030901	P	22.500,00	6.500,00			29.000,00	
	010310		1.000,00				1.000,00	
	01031001		1.000,00				1.000,00	
D2								
	02	P/M	4.381.336,78	3.789.956,93	1.722.876,98		6.448.416,73	
		P/M	4.381.336,78	3.789.956,93	1.722.876,98		6.448.416,73	
	02	P/M	4.381.336,78	3.789.956,93	1.722.876,98		6.448.416,73	
	0201	P/M	845.240,37	681.900,00	614.100,00		913.040,37	
	020101	P/M	254.788,95	325.000,00	331.000,00		248.788,95	
	020102	P/M	166.500,00	25.000,00	30.000,00		161.500,00	
	02010201	P	20.000,00		5.000,00		15.000,00	
	02010202	P/M	135.000,00	25.000,00	25.000,00		135.000,00	
	02010299		11.500,00				11.500,00	
	020103		1.000,00				1.000,00	
	020104	P	22.500,00	47.000,00			69.500,00	
	020105		13.963,32				13.963,32	
	020106	P/M	86.430,58	114.400,00	87.500,00		113.330,58	
	Total		4.879.452,10	1.810.212,32	1.214.451,25		5.475.213,17	

(*) NOTAS:
(2) Tipo - campo de identif. do tipo de alteração:
P se alteração permutativa
M se alteração modificativa

PERÍODO : 2022/01/02 2022/12/31 TOTAL DE ALTERAÇÕES PERMUTATIVAS 30 TOTAL DE ALTERAÇÕES MODIFICATIVAS 2 DO ANO CONTABILISTICO DE 2022 (ORÇAMENTO DO ANO : 2022)

Tipo de Visualização : TODAS AS RUBRICAS ORÇAMENTAIS

Desagregar : S

Considerar os anos seguintes : Euros

Rubricas [1]	Designação	Tipo [2]	Dotações iniciais [3]	Alterações Orçamentais			Dotações corrigidas [7]=[3]+[4] +[5]+[6]	Observações [8]
				Inscr./reforços [4]	Dim./anulações [5]	Créditos espec. [6]		
020107	VESTUÁRIO E ARTIGOS PESSOAIS	P	5.000,00	5.000,00			10.000,00	
020108	MATERIAL DE ESCRITÓRIO	P	19.257,60	17.500,00	5.000,00		31.757,60	
020110	PRODUTOS VENDIDOS NAS FARMÁCIAS	P	2.000,00	4.000,00			6.000,00	
020111	MATERIAL DE CONSUMO CLÍNICO		500,00				500,00	
020112	MATERIAL DE TRANSPORTE- PEÇAS	P	40.501,77	7.000,00	20.000,00		27.501,77	
020114	OUTRO MATERIAL- PEÇAS	P	17.000,00	17.000,00	5.000,00		29.000,00	
020115	PRÉMIOS, CONDECORAÇÕES E OFERTAS	P	38.500,00		32.400,00		6.100,00	
020117	FERRAMENTAS E UTENSÍLIOS	P	40.000,00	35.000,00	17.500,00		57.500,00	
020118	LIVROS E DOCUMENTAÇÃO TÉCNICA		500,00				500,00	
020119	ARTIGOS HONORÍFICOS E DE DECORAÇÃO		2.000,00				2.000,00	
020120	MATERIAL DE EDUCAÇÃO, CULTURA E RECREIO	P	18.354,15		9.500,00		8.854,15	
020121	OUTROS BENS	P	116.444,00	85.000,00	76.200,00		125.244,00	
0202	AQUISIÇÃO DE SERVIÇOS	P/M	3.536.096,41	3.108.056,93	1.108.776,98		5.535.376,36	
020201	ENCARGOS DE INSTALAÇÕES	P/M	834.879,03	628.000,00	91.000,00		1.371.879,03	
020202	LIMPEZA E HIGIENE	P	2.500,00		2.000,00		500,00	
020203	CONSERVAÇÃO DE BENS	P/M	207.018,00	145.000,00	110.000,00		242.018,00	
020204	LOCAÇÃO DE EDIFÍCIOS	P	5.000,00	1.000,00	4.500,00		1.500,00	
020205	LOCAÇÃO DE MATERIAL DE INFORMÁTICA		500,00				500,00	
020206	LOCAÇÃO DE MATERIAL DE TRANSPORTE	P/M	14.700,00	18.000,00	31.500,00		1.200,00	
020208	LOCAÇÃO DE OUTROS BENS	P/M	185.000,00	283.537,30	114.500,00		354.037,30	
020209	COMUNICAÇÕES	P	61.000,00	20.000,00	5.500,00		75.500,00	
020210	TRANSPORTES	P/M	317.331,10	156.000,00	134.978,25		338.352,85	
020211	REPRESENTAÇÃO DOS SERVIÇOS	P	4.000,00	6.000,00	5.000,00		5.000,00	
020212	SEGUROS	P	270.495,73	27.500,00	222.500,00		75.495,73	
020213	DESLOCAÇÕES E ESTADAS	P	3.000,00		2.800,00		200,00	
020214	ESTUDOS, PARCERES, PROJECTOS E CONSULTADORIA	P/M	159.145,00	466.027,93	115.950,00		509.222,93	
020215	FORMAÇÃO	P	1.500,00	23.500,00			25.000,00	
020216	SEMINÁRIOS, EXPOSIÇÕES E SIMILARES		500,00				500,00	
020217	PUBLICIDADE	P	15.098,64	22.000,00	7.248,75		29.849,89	
020218	VIGILÂNCIA E SEGURANÇA	P	4.000,00	23.000,00			27.000,00	
020219	ASSISTÊNCIA TÉCNICA	P	64.759,53	29.000,00			93.759,53	
020220	OUTROS TRABALHOS ESPECIALIZADOS	P/M	428.661,87	452.250,00	67.499,98		813.411,89	
020224	ENCARGOS DE COBRANÇA DE RECEITAS	P	25.000,00	12.241,70	8.000,00		29.241,70	
020225	OUTROS SERVIÇOS	P/M	932.007,51	795.000,00	185.800,00		1.541.207,51	
D3	Juros e outros encargos	P	52.174,77	6.000,00			58.174,77	
02	CAMARA E SERVIÇOS MUNICIPAIS	P	52.174,77	6.000,00			58.174,77	
03	JUROS E OUTROS ENCARGOS	P	52.174,77	6.000,00			58.174,77	
0301	JUROS DA DÍVIDA PÚBLICA	P	51.674,77	6.000,00			57.674,77	
030103	SOCIEDADES FINANCEIRAS- BANCOS E OUTRAS INSTITUIÇÕES FINANCEIRAS	P	33.351,99	3.500,00			36.851,99	
03010302	EMPRESTIMOS A MEDIO E LONGO PRAZO	P	33.351,99	3.500,00			36.851,99	
030105	ADMINISTRAÇÃO PÚBLICA CENTRAL- ESTADO	P	18.322,78	2.500,00			20.822,78	
03010502	EMPRESTIMOS A MEDIO E LONGO PRAZO	P	18.322,78	2.500,00			20.822,78	
0305	OUTROS JUROS		200,00				200,00	
030502	OUTROS		200,00				200,00	
03050299	OUTROS		200,00				200,00	
0306	OUTROS ENCARGOS FINANCEIROS		300,00				300,00	
030601	OUTROS ENCARGOS FINANCEIROS		300,00				300,00	
Total			8.767.780,80	5.094.769,25	2.488.828,23		11.373.721,82	(*) NOTAS: (2) Tipo - campo de identif. do tipo de alteração: P se alteração permutativa M se alteração modificativa

PERÍODO : 2022/01/02 2022/12/31 TOTAL DE ALTERAÇÕES PERMUTATIVAS 30 TOTAL DE ALTERAÇÕES MODIFICATIVAS 2 DO ANO CONTABILISTICO DE 2022 (ORÇAMENTO DO ANO : 2022)

Tipo de Visualização : TODAS AS RUBRICAS ORÇAMENTAIS

Desagregar : S

Considerar os anos seguintes : Euros

Rubricas [1]	Designação	Tipo [2]	Dotações iniciais [3]	Alterações Orçamentais			Dotações corrigidas [7]=[3]+[4] +[5]+[6]	Observações [8]
				Inscr./reforços [4]	Dim./anulações [5]	Créditos espec. [6]		
D4	Transferências e subsídios correntes	P/M	1.658.098,65	567.077,20	204.277,22		2.020.898,63	
D41	Transferências correntes	P/M	1.643.098,65	567.077,20	204.277,22		2.005.898,63	
D411	Administrações Públicas	P/M	818.620,34	192.200,00	96.500,02		914.320,32	
D4111	Administração Central - Estado Português	P/M		126.000,00			126.000,00	
02	CAMARA E SERVIÇOS MUNICIPAIS	P/M		126.000,00			126.000,00	
04	TRANSFERÊNCIAS CORRENTES	P/M		126.000,00			126.000,00	
0403	ADMINISTRAÇÃO CENTRAL	P/M		126.000,00			126.000,00	
040301	ESTADO	P/M		126.000,00			126.000,00	
D4113	Segurança Social		350,00				350,00	
02	CAMARA E SERVIÇOS MUNICIPAIS		350,00				350,00	
04	TRANSFERÊNCIAS CORRENTES		350,00				350,00	
0406	SEGURANÇA SOCIAL		350,00				350,00	
040602	OUTRAS TRANSFERENCIAS		350,00				350,00	
04060201	PROGRAMAS OCUPACIONAIS		350,00				350,00	
D4115	Administração Local	P	818.270,34	66.200,00	96.500,02		787.970,32	
02	CAMARA E SERVIÇOS MUNICIPAIS	P	818.270,34	66.200,00	96.500,02		787.970,32	
04	TRANSFERÊNCIAS CORRENTES	P	818.270,34	66.200,00	96.500,02		787.970,32	
0405	ADMINISTRAÇÃO LOCAL	P	818.270,34	66.200,00	96.500,02		787.970,32	
040501	CONTINENTE	P	818.270,34	66.200,00	96.500,02		787.970,32	
04050101	MUNICIPIOS	P	50.000,00		9.000,00		41.000,00	
04050102	FREGUESIAS	P	408.256,70	6.200,00	52.500,02		361.956,68	
04050104	ASSOCIAÇÕES DE MUNICIPIOS	P	360.013,64	60.000,00	35.000,00		385.013,64	
D412	Entidades do Setor Não Lucrativo	P/M	566.389,36	232.500,00	47.777,20		751.112,16	
02	CAMARA E SERVIÇOS MUNICIPAIS	P/M	566.389,36	232.500,00	47.777,20		751.112,16	
04	TRANSFERÊNCIAS CORRENTES	P/M	566.389,36	232.500,00	47.777,20		751.112,16	
0407	INSTITUIÇÕES SEM FINS LUCRATIVOS	P/M	566.389,36	232.500,00	47.777,20		751.112,16	
040701	INSTITUIÇÕES SEM FINS LUCRATIVOS	P/M	566.389,36	232.500,00	47.777,20		751.112,16	
D413	Famílias	P	258.088,95	142.377,20	60.000,00		340.466,15	
02	CAMARA E SERVIÇOS MUNICIPAIS	P	258.088,95	142.377,20	60.000,00		340.466,15	
04	TRANSFERÊNCIAS CORRENTES	P	258.088,95	142.377,20	60.000,00		340.466,15	
0408	FAMÍLIAS	P	258.088,95	142.377,20	60.000,00		340.466,15	
040802	OUTRAS	P	258.088,95	142.377,20	60.000,00		340.466,15	
04080201	PROGRAMAS OCUPACIONAIS	P	168.401,15	140.000,00	5.000,00		303.401,15	
04080202	OUTRAS	P	89.687,80	2.377,20	55.000,00		37.065,00	
D42	Subsídios Correntes		15.000,00				15.000,00	
02	CAMARA E SERVIÇOS MUNICIPAIS		15.000,00				15.000,00	
05	SUBSÍDIOS		15.000,00				15.000,00	
0508	FAMÍLIAS		15.000,00				15.000,00	
050803	OUTRAS		15.000,00				15.000,00	
D5	Outras despesas correntes	P	162.464,96	35.000,00	75.000,00		122.464,96	
02	CAMARA E SERVIÇOS MUNICIPAIS	P	162.464,96	35.000,00	75.000,00		122.464,96	
06	OUTRAS DESPESAS CORRENTES	P	162.464,96	35.000,00	75.000,00		122.464,96	
0602	DIVERSAS	P	162.464,96	35.000,00	75.000,00		122.464,96	
060201	IMPOSTOS E TAXAS	P	107.950,00	23.000,00	55.000,00		75.950,00	
06020101	IMPOSTOS E TAXAS PAGOS PELA AUTARQUIA	P	55.950,00	23.000,00	15.000,00		63.950,00	
0602010101	TAXA DE GESTÃO DE RESÍDUOS - TGR	P	18.000,00		15.000,00		3.000,00	
0602010199	OUTRAS	P	37.950,00	23.000,00			60.950,00	
Total			10.481.829,45	5.684.846,45	2.708.105,45		13.458.570,45	(*) NOTAS: (2) Tipo - campo de identif. do tipo de alteração: P se alteração permutativa M se alteração modificativa

PERÍODO : 2022/01/02 2022/12/31 TOTAL DE ALTERAÇÕES PERMUTATIVAS 30 TOTAL DE ALTERAÇÕES MODIFICATIVAS 2 DO ANO CONTABILISTICO DE 2022 (ORÇAMENTO DO ANO : 2022)

Tipo de Visualização : TODAS AS RUBRICAS ORÇAMENTAIS

Desagregar : S

Considerar os anos seguintes : Euros

Rubricas [1]	Designação	Tipo [2]	Dotações iniciais [3]	Alterações Orçamentais			Dotações corrigidas [7]=[3]+[4] +[5]+[6]	Observações [8]
				Inscr./reforços [4]	Dim./anulações [5]	Créditos espec. [6]		
	06020102	P	52.000,00		40.000,00		12.000,00	
	060203	P	54.514,96	12.000,00	20.000,00		46.514,96	
	06020301	P	11.014,96		5.500,00		5.514,96	
	06020302	P	5.000,00		4.500,00		500,00	
	06020304	P	10.500,00	1.000,00			11.500,00	
	06020305	P	28.000,00	11.000,00	10.000,00		29.000,00	
D6	Aquisição de bens de capital	P/M	6.873.153,06	1.652.908,39	2.294.865,09		6.231.196,36	
02	CAMARA E SERVIÇOS MUNICIPAIS	P/M	6.873.153,06	1.652.908,39	2.294.865,09		6.231.196,36	
07	AQUISIÇÃO DE BENS DE CAPITAL	P/M	6.873.153,06	1.652.908,39	2.294.865,09		6.231.196,36	
0701	INVESTIMENTOS	P/M	2.725.717,00	975.200,00	937.035,40		2.763.881,60	
070101	TERRENOS	P	277.495,97	42.000,00	71.100,00		248.395,97	
070102	HABITAÇÕES		5.000,00				5.000,00	
07010202	AQUISIÇÃO		5.000,00				5.000,00	
070103	EDIFÍCIOS	P/M	1.294.515,26	626.100,00	340.245,40		1.580.369,86	
07010301	INSTALAÇÕES DE SERVIÇOS	P	1.137.980,80	450.100,00	193.275,40		1.394.805,40	
07010305	ESCOLAS	P/M	156.534,46	176.000,00	146.970,00		185.564,46	
070104	CONSTRUÇÕES DIVERSAS	P/M	214.853,81	150.000,00	321.600,00		43.253,81	
07010406	INSTALAÇÕES DESPORTIVAS E RECREATIVAS	P/M	190.844,21	150.000,00	321.600,00		19.244,21	
07010407	CAPTAÇÃO, TRATAMENTO E DISTRIBUIÇÃO DE ÁGUA		24.009,60				24.009,60	
070106	MATERIAL DE TRANSPORTES	P/M	513.000,00	85.000,00	113.000,00		485.000,00	
07010602	OUTRO MATERIAL TRANSPORTE	P/M	513.000,00	85.000,00	113.000,00		485.000,00	
070107	EQUIPAMENTO DE INFORMÁTICA	P	55.504,00	1.000,00	9.500,00		47.004,00	
070108	SOFTWARE INFORMÁTICO	P	40.442,80		29.500,00		10.942,80	
070109	EQUIPAMENTO ADMINISTRATIVO	P	20.824,10	10.000,00	9.500,00		21.324,10	
070110	EQUIPAMENTO BÁSICO	P	88.528,76	15.500,00	28.500,00		75.528,76	
07011002	OUTRO	P	88.528,76	15.500,00	28.500,00		75.528,76	
070111	FERRAMENTOS E UTENSÍLIOS	P	209.289,14	45.600,00	14.090,00		240.799,14	
070115	OUTROS INVESTIMENTOS		6.263,16				6.263,16	
0703	BENS DE DOMÍNIO PÚBLICO	P/M	4.147.436,06	677.708,39	1.357.829,69		3.467.314,76	
070303	OUTRAS CONSTRUÇÕES E INFRA-ESTRUTURAS	P/M	4.147.436,06	677.708,39	1.357.829,69		3.467.314,76	
07030301	VIADUTOS, ARRUMAMENTOS E OBRAS COMPLEMENTARES	P/M	2.218.592,07	220.000,00	341.804,60		2.096.787,47	
07030303	ESTAÇÕES DE TRATAMENTO DE AGUAS RESIDUAIS	P	500.000,00		450.000,00		50.000,00	
07030304	ILUMINAÇÃO PÚBLICA	P	11.619,72	38.000,00	26.627,00		22.992,72	
07030305	PARQUES E JARDINS	P	100.000,00	71.156,39			171.156,39	
07030306	INSTALAÇÕES DESPORTIVAS E RECREATIVAS	P	134.090,01	119.380,00	1.000,00		252.470,01	
07030307	CAPTAÇÃO E DISTRIBUIÇÃO DE AGUA	P	250.000,00		146.000,00		104.000,00	
07030308	VIACÇÃO RURAL	P	329.081,24		17.000,00		312.081,24	
07030309	SINALIZAÇÃO E TRANSITO		113.062,19				113.062,19	
07030312	CEMITERIOS	P	25.000,00	17.172,00	20.000,00		22.172,00	
07030313	OUTROS	P/M	465.990,83	212.000,00	355.398,09		322.592,74	
D7	Transferências e subsídios de capital	P/M	300.129,73	453.855,00	83.900,00		670.084,73	
D71	Transferências de capital	P/M	300.129,73	453.855,00	83.900,00		670.084,73	
D711	Administrações Públicas	P/M	124.129,73	211.400,00	18.000,00		317.529,73	
Total			17.461.497,47	7.349.754,84	5.062.970,54		19.748.281,77	(*) NOTAS: (2) Tipo - campo de identif. do tipo de alteração: P se alteração permutativa M se alteração modificativa

PERÍODO : 2022/01/02 2022/12/31 TOTAL DE ALTERAÇÕES PERMUTATIVAS 30 TOTAL DE ALTERAÇÕES MODIFICATIVAS 2 DO ANO CONTABILISTICO DE 2022 (ORÇAMENTO DO ANO : 2022)

Tipo de Visualização : TODAS AS RUBRICAS ORÇAMENTAIS

Desagregar : S

Considerar os anos seguintes : Euros

Rubricas [1]	Designação	Tipo [2]	Dotações iniciais [3]	Alterações Orçamentais			Dotações corrigidas [7]=[3]+[4] +[5]+[6]	Observações [8]
				Inscr./reforços [4]	Dim./anulações [5]	Créditos espec. [6]		
D7111	Administração Central - Estado Português		55.341,50				55.341,50	
02	CAMARA E SERVIÇOS MUNICIPAIS		55.341,50				55.341,50	
08	TRANSFERÊNCIAS DE CAPITAL		55.341,50				55.341,50	
0803	ADMINISTRAÇÃO CENTRAL		55.341,50				55.341,50	
080301	ESTADO		55.341,50				55.341,50	
D7115	Administração Local	P/M	68.788,23	211.400,00	18.000,00		262.188,23	
02	CAMARA E SERVIÇOS MUNICIPAIS	P/M	68.788,23	211.400,00	18.000,00		262.188,23	
08	TRANSFERÊNCIAS DE CAPITAL	P/M	68.788,23	211.400,00	18.000,00		262.188,23	
0805	ADMINISTRAÇÃO LOCAL	P/M	68.788,23	211.400,00	18.000,00		262.188,23	
080501	CONTINENTE	P/M	68.788,23	211.400,00	18.000,00		262.188,23	
08050102	FREGUESIAS	P/M	50.000,00	211.400,00	8.000,00		253.400,00	
08050104	ASSOCIAÇÕES DE MUNICIPIOS	P	18.788,23		10.000,00		8.788,23	
D712	Entidades do Setor não Lucrativo	P/M	176.000,00	242.455,00	65.900,00		352.555,00	
02	CAMARA E SERVIÇOS MUNICIPAIS	P/M	176.000,00	242.455,00	65.900,00		352.555,00	
08	TRANSFERÊNCIAS DE CAPITAL	P/M	176.000,00	242.455,00	65.900,00		352.555,00	
0807	INSTITUIÇÕES SEM FINS LUCRATIVOS	P/M	176.000,00	242.455,00	65.900,00		352.555,00	
080701	INSTITUIÇÕES SEM FINS LUCRATIVOS-	P/M	176.000,00	242.455,00	65.900,00		352.555,00	
D10	Despesa com passivos financeiros		580.326,40				580.326,40	
02	CAMARA E SERVIÇOS MUNICIPAIS		580.326,40				580.326,40	
10	PASSIVOS FINANCEIROS		580.326,40				580.326,40	
1006	EMPRÉSTIMOS A MÉDIO E LONGO PRAZOS		568.096,76				568.096,76	
100603	SOCIEDADES FINANCEIRAS- BANCOS E OUTRAS INSTITUIÇÕES FINANCEIRAS		423.158,96				423.158,96	
100605	ADMINISTRAÇÃO PÚBLICA CENTRAL- ESTADO		144.937,80				144.937,80	
1007	OUTROS PASSIVOS FINANCEIROS		12.229,64				12.229,64	
100705	ADMINISTRAÇÃO PÚBLICA CENTRAL- ESTADO		12.229,64				12.229,64	
Total			18.341.953,60	7.803.609,84	5.146.870,54		20.998.692,90	(*) NOTAS: (2) Tipo - campo de identif. do tipo de alteração: P se alteração permutativa M se alteração modificativa

Anexo III
Alterações ao Plano Plurianual de Investimentos

PERÍODO : 2022/01/02 2022/12/31

TOTAL DE ALTERAÇÕES PERMUTATIVAS 19 TOTAL DE ALTERAÇÕES MODIFICATIVAS 1 DO ANO CONTABILÍSTICO DE 2022

Tipo de Visualização : APENAS AS RUBRICAS ORÇAMENTAIS QUE CONSTAM NA ALTERAÇÃO Identif. Obj. : CLASSIFICADOR FUNCIONAL Tipo de Plano : PLANO PLURIANUAL DE INVESTIMENTOS Tipo de Rubrica : CLASSIFICAÇÃO ORGÂNICA/ECONÓMICA Euros

Objetivo [1]	Número do projeto		Descrição [3]	Classificação	Datas		Pagamentos					Modificação (+/-) [13] = [7] - [6]		
	Código	Ano Tipo Número			Início	Fin	2022		Períodos seguintes					
							Dot. atual [6]	Dot. corrigida [7]	2023 [8]	2024 [9]	2025 [10]		2026 [11]	Outros [12]
1.			Funções gerais				471.798,26	888.308,26					416.510,00	
1.1.			Serviços gerais de administração pública				471.798,26	888.308,26					416.510,00	
1.1.1.			Administração geral				471.798,26	888.308,26					416.510,00	
1.1.1.1.	113	2009	AQUISIÇÃO E REPARAÇÃO DE EQUIPAMENTOS PARA OS SERVIÇOS				228.798,26	254.708,26					25.910,00	
1.1.1.1.	11301	2009 I 3	Equipamento Administrativo	02/070109	2009/01/01	2022/12/31	15.824,10	20.824,10					5.000,00	
1.1.1.1.	11302	2009 I 4	Equipamento Informático (HARDWARE)	02/070107	2009/01/01	2022/12/31	25.754,00	20.754,00					-5.000,00	
1.1.1.1.	11303	2009 I 5	Software	02/070108	2009/01/01	2022/12/31	35.442,80	10.442,80					-25.000,00	
1.1.1.1.	11304	2009 I 6	Equipamento Básico	02/07011002	2009/01/01	2022/12/31	48.528,76	68.528,76					20.000,00	
1.1.1.1.	11305	2009 I 7	Ferramentas e utensílios	02/070111	2009/01/01	2022/12/31	103.248,60	134.158,60					30.910,00	
1.1.1.1.	111	2017 I 1	Aquisição de Viaturas Leveiras	02/07010602	2017/01/02	2022/12/31	25.000,00	52.000,00					27.000,00	
1.1.1.1.	112	2017 I 2	Aquisição de Viaturas Pesadas	02/07010602	2017/01/02	2022/12/31	125.000,00	80.000,00					-45.000,00	
1.1.1.1.	111	2018 I 4	Obras de Adaptação em Edifícios Municipais	02/07010301	2018/01/02	2022/12/31	15.000,00	86.600,00					71.600,00	
1.1.1.1.	111	2021 I 1	Postos de Carregamento de Viaturas Eléctricas	02/07011002	2021/01/02	2022/12/31	15.000,00	5.000,00					-10.000,00	
1.1.1.1.	112	2021 I 9	Requalificação Edifício da antiga UTAD	02/07010301	2021/01/02	2022/12/31	25.000,00	9.000,00					-16.000,00	
1.1.1.1.	112	2022 I 16	Aquisição de Edifícios	02/07010301	2022/01/02	2022/12/31	38.000,00	401.000,00					363.000,00	
2.			Funções sociais				3.672.464,67	2.542.900,37	1.208.000,00	-620.000,00			-1.129.564,30	
2.1.			Educação				176.534,46	187.564,46	600.000,00	100.000,00			11.030,00	
2.1.1.			Ensino não superior				176.534,46	187.564,46	600.000,00	100.000,00			11.030,00	
2.1.1.1.	214	2009	AQUISIÇÃO DE EQUIPAMENTOS PARA O ENSINO				20.000,00	2.000,00					-18.000,00	
2.1.1.1.	21401	2009 I 24	Equipamento informático (Ensino)	02/070107	2009/01/01	2022/12/31	5.000,00	500,00					-4.500,00	
2.1.1.1.	21402	2009 I 25	Software (Ensino)	02/070108	2009/01/21	2022/12/31	5.000,00	500,00					-4.500,00	
2.1.1.1.	21403	2009 I 26	Equipamento Administrativo (Ensino)	02/070109	2009/01/01	2022/12/31	5.000,00	500,00					-4.500,00	
2.1.1.1.	21404	2009 I 27	Equipamento Básico (Ensino)	02/07011002	2009/01/01	2022/12/31	5.000,00	500,00					-4.500,00	
2.1.1.1.	211	2019 I 6	Obras de Adaptação/Beneficiação em Edifícios Escolares	02/07010305	2019/01/02	2022/12/31	6.534,46	26.034,46					19.500,00	
2.1.1.1.	211	2021 I 2	Requalificação da Escola EBI de Miranda do Douro	02/07010305	2021/01/02	2023/12/31	150.000,00		-500.000,00				-150.000,00	
2.1.1.1.	212	2022 I 17	Requalificação da Escola EBI e Gimnodesportivo	02/07010305	2022/04/01	2024/12/31		159.530,00	1.100.000,00	100.000,00			159.530,00	
2.4.			Habituação e serviços colectivos				3.145.995,99	2.061.449,69	608.000,00	-720.000,00			-1.084.546,30	
2.4.1.			Habituação				5.000,00	500,00					-4.500,00	
2.4.1.	241	2006 I 51	Aquisição de Terrenos	02/070101	2006/01/02	2022/12/31	5.000,00	500,00					-4.500,00	
2.4.1.	242	2019 I 8	Aquisição de Habituações		2019/01/02	2022/12/31								
2.4.2.			Ordenamento do território				1.701.955,45	1.150.150,85					-551.804,60	
2.4.2.	246	2015 I 1	ARRANJOS URBANÍSTICOS EM DIVERSOS PONTOS NO CONCELHO	02/07030301	2014/01/01	2022/12/31	74.299,57	169.299,57					95.000,00	
2.4.2.	242	2017	PLANO DE AÇÃO DE REGENERAÇÃO URBANA (PARU)				177.831,93	134.831,93					-43.000,00	
2.4.2.	24201	2017 I 5	Beneficiação da Envolvente ao Largo da Sé (PARU)		2017/01/02	2022/12/31								
2.4.2.	24202	2017 I 6	Reabilitação da Antiga Rua do Castelo (PARU)	02/07030301	2017/01/02	2022/12/31	177.831,93	134.831,93					-43.000,00	
2.4.2.	243	2017 I 22	Disponibilização Rede Wi-Fi em Miranda do Douro		2017/06/01	2022/06/30								
2.4.2.	244	2017 I 27	Aquisição de Terrenos	02/070101	2017/05/01	2022/12/31	177.299,97	171.299,97					-6.000,00	
2.4.2.	242	2020 I 1	Arranjos Urbanísticos em Miranda, Aldeia Nova, Vale Aguiã, Palancar, Pena Branca, Malhadas, Genísio e Espesiosa	02/07030301	2019/01/02	2022/12/31	330.162,44	11.782,44					-318.380,00	
2.4.2.	243	2020 I 2	Arranjos Urbanísticos em Ifanes, Paradelas, Constantim, Cicouro, S. Martinho e Póvoa	02/07030301	2020/01/02	2022/12/31	135.757,39	125.757,39					-10.000,00	
2.4.2.	244	2020 I 3	Arranjos Urbanísticos em Sendim, Atenor, Teixeira, Paró-Gatão, Palaçuolo, Picote e Barrocal	02/07030301	2020/01/02	2023/12/31	275.600,00	3.600,00					-272.000,00	
2.4.2.	245	2020 I 4	Arranjos Urbanísticos Vila Chã, Fonte Aldeia, Freixiosa, Duas Igrejas, Cércio, Vale de Mira, Silva, Granja, Fonte Ladrão e Águas Vivas		2020/01/02	2023/12/31								
2.4.2.	247	2020 I 13	Requalificação Envolvente Largo do Castelo	02/07030301	2020/07/01	2021/12/31	367.268,97	393.844,37					26.575,40	

PERÍODO : 2022/01/02 2022/12/31

TOTAL DE ALTERAÇÕES PERMUTATIVAS 19 TOTAL DE ALTERAÇÕES MODIFICATIVAS 1 DO ANO CONTABILÍSTICO DE 2022

Tipo de Visualização : APENAS AS RUBRICAS ORÇAMENTAIS QUE CONSTAM NA ALTERAÇÃO Identif. Obj. : CLASSIFICADOR FUNCIONAL Tipo de Plano : PLANO PLURIANUAL DE INVESTIMENTOS Tipo de Rubrica : CLASSIFICAÇÃO ORGÂNICA/ECONÓMICA Euros

Objetivo	Número do projeto		Descrição	Classificação	Datas		Pagamentos					Modificação (+/-)		
	Código	Ano Tipo Número			Início	Fin	2022		Períodos seguintes					
							Dot. atual [6]	Dot. corrigida [7]	2023 [8]	2024 [9]	2025 [10]		2026 [11]	Outros [12]
[1]	[2]	[3]	[4]	[5]	[6]	[7]	[8]	[9]	[10]	[11]	[12]	[13] = [7] - [6]		
2.4.2.	248	2020 I 14	Requalificação do Espaço Envolvente À IGREJA DA GRANJA	02/07030301	2020/10/01	2022/03/31	20.669,66	669,66					-20.000,00	
2.4.2.	242	2021 I 4	Reabilitação do Largo N. Sr ^o Caminhos	02/07030301	2021/01/02	2022/12/31	136.315,52	131.315,52					-5.000,00	
2.4.2.	244	2021	CADASTRA- Implementação do Sistema de Informação Simplificada				6.750,00	7.750,00					1.000,00	
2.4.2.	24402	2021 I 13	CADASTRA-Aquisição de Bens Móveis e Equipamentos		2021/07/01	2022/12/31								
2.4.2.	24402	2021 I 13		02/070107			6.750,00	7.750,00					1.000,00	
2.4.3.	244	2014 I 4	Saneamento AQUISIÇÃO DE EQUIPAMENTOS ELETROMECANICOS E DE COMANDO	02/07011002	2014/01/02	2023/12/31	10.000,00	500,00					-9.500,00	
2.4.3.	243	2022 I 3	Aquisição de Camião Limpa Fossas	02/07010602	2022/01/02	2023/12/31	363.000,00	353.000,00					-10.000,00	
2.4.4.	248	2014 I 6	Abastecimento de Água AQUISIÇÃO DE EQUIPAMENTOS ELETROMECANICOS E DE COMANDO	02/07011002	2014/01/02	2022/12/31	10.000,00	1.000,00					-9.000,00	
2.4.4.	250	2014 I 14	DEPOSITO DE AGUA EM ATENOR		2014/01/02	2022/12/31								
2.4.4.	250	2015 I 22	DEPOSITO DE AGUAS EM FONTE LADRAO		2015/02/01	2022/12/31								
2.4.4.	244	2018 I 17	INSTALAÇÃO DE ELETROBOMBAS (EMPREITADAS)		2018/05/01	2022/12/31								
2.4.4.	244	2022 I 4	Remodelação da ETA de Miranda do Douro	02/07030303	2022/01/02	2024/11/25	500.000,00	50.000,00	300.000,00		-300.000,00		-450.000,00	
2.4.4.	245	2022 I 1	Aquisição de Terrenos	02/070101	2022/01/02	2022/12/31	15.000,00	400,00					-14.600,00	
2.4.4.	246	2022 I 5	Sistema de Telegestão	02/070111	2022/01/02	2023/12/31	91.040,54	91.040,54					600,00	
2.4.4.	247	2022 I 6	Sistema de Abastecimento de Água de Miranda do Douro - Setor Sul	02/07030307	2022/01/02	2025/12/31	150.000,00	4.000,00					-146.000,00	
2.4.6.			Proteção do meio ambiente e conservação da natureza				300.000,00	410.258,30	308.000,00	-420.000,00			110.258,30	
2.4.6.	246	2022 I 7	Despoluição do Rio Fresno - REACT	02/07030313	2022/01/02	2024/12/31	100.000,00	27.101,91	210.000,00		-138.843,61		-72.898,09	
2.4.6.	247	2022 I 8	Reflorestação do Concelho em áreas áridas ou Baldios - REACT	02/07030313	2022/01/02	2024/12/31	100.000,00	212.000,00	-112.000,00				112.000,00	
2.4.6.	248	2022 I 15	Construção do Pulmão da Cidade de Miranda do Douro - REACT	02/07030305	2022/01/02	2024/12/31	100.000,00	171.156,39	210.000,00		-281.156,39		71.156,39	
2.5.			Serviços culturais, recreativos e religiosos				349.934,22	293.886,22					-56.048,00	
2.5.2.			Desporto, recreio e lazer				324.934,22	271.714,22					-53.220,00	
2.5.2.	252	2015 I 10	Requalificação das Piscinas Descobertas de Miranda	02/07010406	2014/01/02	2023/12/31	40.844,21	18.844,21					-22.000,00	
2.5.2.	252	2018 I 12	Orçamento Participativo Jovem		2018/01/02	2022/12/31								
2.5.2.	252	2020 I 7	CONSTRUÇÃO/MELHORAMENTO DE PARQUES INFANTIS NO CONCELHO	02/07030306	2020/01/02	2022/12/31	42.039,39	70.419,39					28.380,00	
2.5.2.	253	2021 I 12	OBRAS DE ADAPTAÇÃO/REQUALIFICAÇÃO EM CAMPOS DE JOGOS/POLIDESPORTIVOS	02/07030306	2021/07/02	2022/12/31	92.050,62	182.050,62					90.000,00	
2.5.2.	252	2022 I 9	Requalificação do Gimnodesportivo de Miranda do Douro	02/07010406	2022/11/02	2023/12/31	150.000,00	400,00					-149.600,00	
2.5.3.			Outras actividades cívicas e religiosas				25.000,00	22.172,00					-2.828,00	
2.5.3.	253	2022 I 2	Requalificação do Cemitério Municipal	02/07030312	2022/01/02	2023/12/31	25.000,00	22.172,00					-2.828,00	
3.			Funções Económicas				2.058.271,03	2.129.368,63	1.250.000,00	-1.250.000,00			71.097,60	
3.1.			Agricultura, pecuária, silvicultura, caça e pesca				1.354.062,04	1.210.786,64					-143.275,40	
3.1.0.			Agricultura, pecuária, silvicultura, caça e pesca				1.354.062,04	1.210.786,64					-143.275,40	
3.1.0.	310	2011 I 28	CONSTRUÇÃO DO MATADOURO DO PLANALTO	02/07010301	2011/01/02	2024/12/31	100.000,00	724,60					-99.275,40	
3.1.0.	311	2011 I 29	REQUALIFICAÇÃO DO POSTO ZOOTECNICO DE MALHADAS	02/07010301	2011/01/02	2021/12/31	93.239,72	113.239,72					20.000,00	
3.1.0.	310	2019 I 1	Centro de Valorização e Melhoramento de Raças Autóctones	02/07010301	2018/06/01	2023/12/31	816.741,08	783.741,08					-33.000,00	
3.1.0.	310	2020 I 12	Caminho de ligação ao Mosteiro de Palaçoulo	02/07030308	2020/01/02	2021/12/31	329.081,24	312.081,24					-17.000,00	
3.1.0.	310	2022 I 12	Aquisição de Terrenos	02/070101	2022/01/02	2023/12/31	15.000,00	1.000,00					-14.000,00	
3.2.			Indústria e energia				226.619,72	715.492,72	1.250.000,00	-1.250.000,00			488.873,00	

PERÍODO : 2022/01/02 2022/12/31

TOTAL DE ALTERAÇÕES PERMUTATIVAS 19 TOTAL DE ALTERAÇÕES MODIFICATIVAS 1 DO ANO CONTABILÍSTICO DE 2022

Tipo de Visualização : APENAS AS RUBRICAS ORÇAMENTAIS QUE CONSTAM NA ALTERAÇÃO Identif. Obj. : CLASSIFICADOR FUNCIONAL Tipo de Plano : PLANO PLURIANUAL DE INVESTIMENTOS Tipo de Rubrica : CLASSIFICAÇÃO ORGÂNICA/ECONÓMICA Euros

Objetivo [1]	Número do projeto [2]		Descrição [3]	Classificação	Datas		Pagamentos					Modificação (+/-) [13] = [7] - [6]		
	Código	Ano			Tipo	Número	Início	Fin	2022		Períodos seguintes			
									Dot. atual [6]	Dot. corrigida [7]	2023 [8]		2024 [9]	2025 [10]
3.2.0.			Indústria e energia				226.619,72	715.492,72	1.250.000,00	-1.250.000,00			488.873,00	
3.2.0.	322	2009	I 80	Ampliação dos Ramais de Iluminação Pública no Concelho	02/07030304	2009/01/01 2022/12/31	11.619,72	22.992,72					11.373,00	
3.2.0.	320	2011	I 32	ZONA INDUSTRIAL DO PLANALTO MIRANDES	02/07030301	2011/01/02 2024/12/31	150.000,00	661.000,00	1.269.000,00	-1.250.000,00			511.000,00	
3.2.0.	320	2022	I 10	Zona Industrial de Sendim	02/07030301	2022/01/02 2023/12/31	25.000,00	1.000,00	-19.000,00				-24.000,00	
3.2.0.	321	2022	I 11	Zona Industrial de Palaçoulo	02/07030301	2022/01/02 2023/12/31	25.000,00	1.000,00					-24.000,00	
3.2.0.	323	2022	I 13	Aquisição de Terrenos	02/070101	2022/01/02	15.000,00	29.500,00					14.500,00	
3.3.				Transportes e comunicações			5.000,00	500,00					-4.500,00	
3.3.1.				Transportes rodoviários			5.000,00	500,00					-4.500,00	
3.3.1.	332	2017	I 18	Sinalização Horizontal e Vertical nas Estradas Municipais		2017/01/02 2022/07/01								
3.3.1.	331	2022	I 14	Aquisição de Terrenos	02/070101	2022/01/02 2023/12/31	5.000,00	500,00					-4.500,00	
3.4.				Comércio e turismo			472.589,27	202.589,27					-270.000,00	
3.4.2.				Turismo			472.589,27	202.589,27					-270.000,00	
3.4.2.	342	2019	I 5	Beneficiação do Posto de Turismo de Miranda do Douro	02/07010301	2019/01/02 2023/12/31	50.000,00	500,00					-49.500,00	
3.4.2.	342	2020	I 8	Construção do Miradouro Peinha Las Torres em Paradela e Requalificação Rua das Arribas e Miradouro	02/07030313	2020/01/02 2021/12/31	265.990,83	83.490,83					-182.500,00	
3.4.2.	344	2020	I 19	Miradouro no antigo depósito de água de Miranda	02/07030301	2020/10/01 2022/12/31	156.598,44	118.598,44					-38.000,00	
3.4.2.	345	2020	I 20	Aquisição de terrenos para fins turísticos		2020/01/02 2022/12/31								
Total :							6.202.533,96	5.560.577,26	2.458.000,00	-1.870.000,00				-641.956,70

Anexo IV
Operações de Tesouraria

TIPO DE CONTAS : AMBAS

VISUALIZAR CONTAS S/ MOVIMENTO :

Código das Contas		Designação	Saldo inicial	Recebimentos	Pagamentos	Saldo Final
07	07	Operações de tesouraria	616.680,49	240.474,11	92.358,25	764.796,35
07.1	07.2	Recebimentos por operações de tesouraria / Pagamentos por operações de tesouraria	616.680,49	240.474,11	92.358,25	764.796,35
07.1.3	07.2.3	Constituição e reforço de cauções e garantias / Devolução de cauções e garantias	615.867,15	239.101,08	90.976,22	763.992,01
07.1.9	07.2.9	Outras receitas de operações tesouraria / Outras despesas de operações de tesouraria	813,34	1.373,03	1.382,03	804,34
TOTAL			616.680,49	240.474,11	92.358,25	764.796,35

ENTIDADE		OPERAÇÕES DE TESOURARIA					DATA	ANO	PAGINA
MUN M.DOURO		PERÍODO : 2022/01/01 a 2022/12/31					2023/04/04	2022	1
CÓDIGO CONTA	TERCEIRO	DESIGNAÇÃO	SALDO DA GERÊNCIA ANTERIOR		MOVIMENTO ANUAL		SALDO PARA A GERÊNCIA SEGUINTE		
			DEVEDOR	CREADOR	DEBITO	CREDITO	DEVEDOR	CREADOR	
27		Outras contas a receber e a pagar		616.680,49	92.358,25	240.474,11		764.796,35	
27.7		Cauções		615.867,15	90.976,22	239.101,08		763.992,01	
27.7.1		Recebidas de terceiros		615.867,15	90.976,22	239.101,08		763.992,01	
27.7.1.1		Exigível até 12 meses		51.799,07	4.208,00	134.576,84		182.167,91	
27.7.1.1.4		Outras Cauções		51.799,07	4.208,00	134.576,84		182.167,91	
	9	JAIME NOGUEIRA & FILHOS LDA		668,76				668,76	
	69	EUSEBIO FRANCISCO FERNANDES		150,00				150,00	
	946	ANTONIO HENRIQUE RAPOSO NETO		250,00				250,00	
	977	VIVADOURO CONSTRUCOES LDA		1.900,00				1.900,00	
	1167	AURELIANO ANTONIO RIBEIRO		75,00				75,00	
	1257	MARIA HELENA RAMOS QUINA		584,50				584,50	
	1291	ESTALAGEM STª CATARINA LDA		2.670,00				2.670,00	
	1345	FERNANDO NUMO BARBOLO PALHAU		665,00				665,00	
	1437	VITORCEL CONSTRUCOES LIMITADA		1.655,00				1.655,00	
	1495	JOAO PEDRO CURRALO		900,00				900,00	
	1547	JOSE MANUEL MACIAS PRETO		550,00				550,00	
	1612	CARLOS AFONSO-CONSTRUÇÕES UNIPessoal LDA		1.175,00				1.175,00	
	1644	CATARINA ROSA VICENTE		150,00				150,00	
	1724	ANDRE DOS ANJOS PERA		700,00				700,00	
	1791	MARIA DA GRAÇA COUTINHO AROSO RAMOS		243,75				243,75	
	1797	ALTINO NETO GERALDES		180,00				180,00	
	1856	FRANCISCO MANUEL DELGADO MATOS RAPOSO		425,00				425,00	
	1858	MANUEL JOSÉ MEIRINHOS		1.134,00				1.134,00	
	1909	SEREDT GESTAO DE SERVICOS DE ANALISES, LDA		824,05				824,05	
	1928	JOSE FRANCISCO MEIRINHOS VASCO		180,00				180,00	
	1930	CARLOS DO NASCIMENTO FERNANDES PIRES		480,00				480,00	
	1936	MARIA NATALIA TERESINHO AFONSO LOPES		1.075,00				1.075,00	
	1942	JOSE FRANCISCO MARTINS CAVALEIRO		250,00				250,00	
	1954	ANTONIO AUGUSTO FIGUEIREDO LOPES			360,00	360,00			
	2006	LUIS JOSE FERNANDES GONCALVES VIANA		870,00				870,00	
	2035	ISAC FERNANDES MARCOS		480,00				480,00	
	2129	ARMENIO ANTONIO RAMOS ESTEVES		950,00				950,00	
	2163	BAIULA PROPRIEDADES LDA.		532,50		130.928,84		131.461,34	
	2185	LÁZARO DOS SANTOS MARTINS		144,00				144,00	
	2228	LURDES DA CONCEIÇÃO MARTINS		200,00				200,00	
	2301	ALBERTINO VINAGRE SANTOS CATARINO		390,00				390,00	
	2327	EDUARDO ANTONIO FERNANDES		1.110,00				1.110,00	
	2363	NOS COMUNICAÇÕES SA		2.280,00				2.280,00	
	2427	RAMIRO DOMINGUES FIDALGO		250,00				250,00	
	2431	ANTONIO JOAQUIM LOURENÇO		162,50				162,50	
	2456	MARIA PIRES DA MOURA		131,25				131,25	
	2472	MIRANDUM BARES UNIPessoal, LDA			1.560,00	1.560,00			
	2488	OCTAVIO DA ANUNCIACAO FERREIRA		495,00				495,00	
	2510	ANTONIO CARÇÃO GINJO		288,00				288,00	
	2594	JOSE AUGUSTO RAMOS		690,00	690,00				
	2606	CARLOS JOSE ARTEIRO		180,00				180,00	
	2675	AURORA AUGUSTA GONÇALVES ROCHA		437,50				437,50	
	2729	ALZIRA DA SILVA TOPA		480,00				480,00	
	2740	DELFINO AUGUSTO MARTINS		168,50				168,50	
	2782	ANTONIO DOS SANTOS PRETO		270,00				270,00	
	2854	DOUROGAS PROPANO, SA				900,00		900,00	
	2887	JOSE MARIA FALCAO PIRES		900,00				900,00	
	2966	JOSE AUGUSTO RUANO		600,00				600,00	
	3014	JOAO MANUEL MORETE		600,00				600,00	
	3041	ELZIRA AUGUSTA MARTINS		300,00				300,00	
	3100	EDUARDO PIRES PRETO		1.860,00				1.860,00	
	3110	PAULO JORGE FERREIRA MARTINS		580,00				580,00	
	3148	CRISTIANA ISABEL MARTINS FELGUEIRAS		210,00				210,00	
	3160	JOSE ABILIO GONCALVES		270,00				270,00	
A TRANSPORTAR ...				51.799,07	4.208,00	134.576,84		182.167,91	

ENTIDADE		OPERAÇÕES DE TESOUREARIA					DATA	ANO	PAGINA
MUN M.DOURO		PERÍODO : 2022/01/01 a 2022/12/31					2023/04/04	2022	2
CÓDIGO CONTA	TERCEIRO	DESIGNAÇÃO	SALDO DA GERÊNCIA ANTERIOR		MOVIMENTO ANUAL		SALDO PARA A GERÊNCIA SEGUINTE		
			DEVEDOR	CRETOR	DEBITO	CREDITO	DEVEDOR	CRETOR	
		TRANSPORTE ...		51.799,07	4.208,00	134.576,84		182.167,91	
	3189	RESTMIRADOURO, LDª		500,00				500,00	
	3226	CASA DOS EDRAS - TURISMO DA NATUREZA, LDA		375,00				375,00	
	3227	OLHAR O FRESNO, Ldª		3.100,00				3.100,00	
	3327	ADERITO DOS RAMOS ALVES		300,00				300,00	
	3419	AMADO DOS SANTOS JOAO		270,00				270,00	
	3421	NORDESTE VIVO SOCIEDADE UNIPessoal LDA		200,00				200,00	
	3464	AUGUSTO MONTEIRO CARDOSO		260,00				260,00	
	3484	HELENA MARIA DE PERA MACIAS MATOS		618,00				618,00	
	3512	JR JOAO & RAPOSO INVESTIMENTOS IMOBILIARIOS LDA		560,00				560,00	
	3535	ANTONIO AUGUSTO ESTEVES		300,00				300,00	
	3602	MARTA DOS ANJOS MARTINS FIDALGO		630,00				630,00	
	3637	JACINTA EDUARDA CORREIA		480,00				480,00	
	3702	ADELINA MARIA ANTÃO BILBER		160,00				160,00	
	3815	ANDRÉ FILIPE JOÃO PIRES		300,00				300,00	
	3841	RAMIRO DA TRINDADE RODRIGUES		160,00				160,00	
	3865	GETULIO TOMAS ALVES PIRES		200,00	200,00				
	3868	PAULO FILIPE JOÃO CAMEIRÃO		360,00				360,00	
	3994	RICARDO MIGUEL FERREIRA DA SILVA		80,00				80,00	
	4170	MIGUEL MEIRINHOS GALHARDO		450,00				450,00	
	4228	LUIS MANUEL RAMOS TOMÉ LDA		25,36				25,36	
	4258	JOSÉ AUGUSTO JORGE DA COSTA		240,00				240,00	
	4290	MARIA CONCEIÇÃO PIRES		240,00				240,00	
	4315	ESTER DOS RAMOS ANDRE		300,00				300,00	
	4331	MANUEL DE JESUS PINO LOPES		780,00				780,00	
	4332	ALFREDO MARIA FERREIRA		240,00				240,00	
	4333	JOAO BELMIRO GOMES PARREIRA		360,00	360,00				
	4335	MARIA ISaura XAVIER FONSECA		300,00	300,00				
	4348	ANTONIO ALBERTO MARIA RAMOS		220,00				220,00	
	4388	ANTONIO MARIA MARTINS		330,00				330,00	
	4396	MANUEL DOS SANTOS JACOTO			108,00	108,00			
	4455	BARBARA ALEXANDRA COUTO FRAGUAS		270,00				270,00	
	4473	LUCILIA OLIMPIA RODRIGUES ALVES		480,00				480,00	
	4481	AMELIA ROSA PERPETUO		600,00				600,00	
	4484	ALBERTINA AUGUSTA GONÇALVES AFONSO DA COSTA		300,00				300,00	
	4490	HIRUNDINO DA IGREJA CABREIRO		546,00				546,00	
	4509	MARIA ISABEL RAMOS PAULO LOPES		390,00				390,00	
	4568	BRUNO MIGUEL FERNANDES RAPOSO		429,00				429,00	
	4607	MARIA IVONE MARCELINO NAZARÉ		810,00				810,00	
	4617	ANA MARIA PIRES		600,00				600,00	
	4637	JORGE CURRALO LUCAS		270,00				270,00	
	4646	ANA MARIA MOREIRA		480,00	480,00				
	4690	ARTUR JORDAO CORREIA		540,00				540,00	
	4708	MARINHA DA SILVA RIBEIRO BARBOSA		1.031,40				1.031,40	
	4938	HELDER MARTINS RAPOSO				90,00		90,00	
	4993	JULIETA MARIA MENDES VENÂNCIO				360,00		360,00	
	4994	FABIA DE LURDES MACHADO			150,00	150,00			
	5046	CARLOS AUGUSTO MORGADO				120,00		120,00	
27.7.1.2		Exigível a mais de 12 meses		564.068,08	86.768,22	104.524,24		581.824,10	
27.7.1.2.1		FORNECEDORES E OUTROS COM CAUÇÕES		564.068,08	86.768,22	104.524,24		581.824,10	
27.7.1.2.1.2		CAUÇÕES DE 5% E/OU 10% - INDIVIDUAL		535.237,74	77.513,20	104.524,24		562.248,78	
	8	INERTIL SOCIEDADE PRODUTORA INERTES SA		155.342,15		16.153,42		171.495,57	
	9	JAI ME NOGUEIRA & FILHOS LDA		5.060,05				5.060,05	
	12	E.T.E.-EMPRESA TELECOM ELETRICIDADE, LDA.		3.173,38	1.370,03			1.803,35	
	13	MARIO HENRIQUES FERREIRA, LDA		6.415,33				6.415,33	
	14	CEGM - SOCIEDADE DE CONTRUÇÕES LDA		10.185,41	10.185,41				
	113	BRICANTEL COMERCIO DE MATERIAL ELECTRICO LDA				3.965,98		3.965,98	
	151	ELECTRO INSTALADORA MOGADOURENSE		2.380,53				2.380,53	
		A TRANSPORTAR ...		587.036,81	81.721,20	239.101,08		744.416,69	

ENTIDADE		OPERAÇÕES DE TESOUREARIA					DATA	ANO	PAGINA
MUN M.DOURO		PERÍODO : 2022/01/01 a 2022/12/31					2023/04/04	2022	3
CÓDIGO CONTA	TERCEIRO	DESIGNAÇÃO	SALDO DA GERÊNCIA ANTERIOR		MOVIMENTO ANUAL		SALDO PARA A GERÊNCIA SEGUINTE		
			DEVEDOR	CRETOR	DEBITO	CREDITO	DEVEDOR	CRETOR	
		TRANSPORTE ...		587.036,81	81.721,20	239.101,08		744.416,69	
	291	SINALNORTE, SINALIZAÇÃO E MARCAÇÃO DE ESTRADAS, LDA				5.264,65		5.264,65	
	297	CONSTRUÇOES JOAQUIM B.FERREIRA LDA		6.750,71				6.750,71	
	977	VIVADOURO CONSTRUÇOES LDA		69.200,45	13.407,37	38.536,67		94.329,75	
	1633	TLCI-SOLUÇÕES INTEGRADAS		2.920,89				2.920,89	
	1649	AMBIAGUA GESTÃO DE EQUIPAMENTOS DE AGUAS SA		1.057,50				1.057,50	
	2008	PEDRO SANTOS-REPRESENTAÇÕES E SERVIÇOS LIMITADA		340,00				340,00	
	2485	ELIBRU - ACTIVIDADES DE ENGENHARIA E TECNICAS AFINS, L.DA		758,14	290,40			467,74	
	2681	JOSE BRITO & AUGUSTO CONSTRUÇÕES LDA		7.382,09				7.382,09	
	2761	SINCOF-SOC. INSDUSTRIAL DE CONSTRUÇÕES FLAVIENSES, LDA		6.709,77				6.709,77	
	2783	MANUEL JOAQUIM CALDEIRA, LDA		47.838,57	13.871,39	12.484,74		46.451,92	
	2955	JOSE ANTONIO PATRAO, L.DA		8.002,08		1.096,20		9.098,28	
	2957	ANTONIO RODRIGUES & FILHOS, LDA.		2.256,66				2.256,66	
	3001	SOCIEDADE INDUSTRIAL DE CUCUJÃES, SA		2.499,80				2.499,80	
	3059	C.M. FERREIRA - PAV. & GRANITOS, SOC. UNIP. LDA.		3.724,88				3.724,88	
	3355	ANTEROS - EMP.SOC.CONSTRUÇÃO E OBRAS PÚBLICAS, S.A.		6.045,00				6.045,00	
	3356	FESAPI, RECONSTRUÇÃO, LDA		31.212,75				31.212,75	
	3387	IAREN INSTITUTO DA AGUA DA REGIAO NORTE		383,82				383,82	
	3468	LPQ-LABORATORIO PRO QUALIDADE LDA		610,86				610,86	
	3536	SOCIEDADE DE EMPREITADAS FAZVIA, LDA		8.856,00				8.856,00	
	3832	SEGMENTOPROVAVEL-SERVIÇOS E MANUTENÇÃO, LDA		14.617,10	14.617,10	14.617,10		14.617,10	
	3879	SA MACHADO & FILHOS, SA		12.101,16				12.101,16	
	3905	CERTIPLAN-SERVIÇOS PARA O IMOBILIARIO S A		2.131,50				2.131,50	
	3983	RR ESCAVAÇÕES UNIPessoal LDA		31.366,71				31.366,71	
	4013	OVAVA ENGENHARIA LDA		13.776,90	4.527,70			9.249,20	
	4197	NORTEJUVIL-SOCIEDADE DE CONSTRUÇÕES, LDA		43.046,01	12.913,80			30.132,21	
	4217	NOVARQUEOLOGIA, LDA		6.330,00	6.330,00				
	4375	MONTEIRO QUEIROS UNIPessoal, LDA		7.812,81				7.812,81	
	4500	TRANSCHAOS, UNIPessoal. LDA		4.899,90				4.899,90	
	4661	ERNESTO F. VIEIRA LOPES UNIPessoal, LDA		4.986,10		3.723,15		8.709,25	
	4667	TAMANHO OBVIO UNIPessoal LDA		5.062,73		3.002,84		8.065,57	
	4917	BE WATER SA				3.700,00		3.700,00	
	4940	NOGES - DIVISÃO DE ESPAÇOS E EQUIPAMENTOS, UNIPessoal, LDA				1.979,49		1.979,49	
27.7.1.2.1.3		CAUÇÕES DE 5% E/OU 10% - AGRUPADA		17.485,39	9.255,02			8.230,37	
27.7.1.2.1.5		CAUÇÕES DE ANOS ANTERIORES		6.492,65				6.492,65	
27.7.1.2.1.6		CAUÇÕES DO ANO EM CURSO		4.852,30				4.852,30	
	1612	CARLOS AFONSO-CONSTRUÇÕES UNIPessoal LDA		867,10				867,10	
	3414	BAIULA- SUPERMERCADOS, LDA		3.985,20				3.985,20	
27.8		Outros devedores e credores		813,34	1.382,03	1.373,03		804,34	
27.8.9		Outros		813,34	1.382,03	1.373,03		804,34	
27.8.9.2		Outros credores		813,34	1.382,03	1.373,03		804,34	
27.8.9.2.9		Outros credores-Outros		813,34	1.382,03	1.373,03		804,34	
27.8.9.2.9.2		Exigível a mais de 12 meses		813,34	1.382,03	1.373,03		804,34	
27.8.9.2.9.2.9		Outras entidades		813,34	1.382,03	1.373,03		804,34	
27.8.9.2.9.2.9.1		Outras Entidades - OT		9,00	1.382,03	1.373,03			
27.8.9.2.9.2.9.1.05		SEF - Serviço de Estrangeiros e Fronteiras			95,03	95,03			
27.8.9.2.9.2.9.1.08		Guarda Nacional Republicana (contraordenações de transito)		9,00	1.287,00	1.278,00			
27.8.9.2.9.2.9.7		Loja Solidária - Gala Benéfica		804,34				804,34	
		TOTAL ...		616.680,49	92.358,25	240.474,11		764.796,35	

O Presidente Câmara Municipal

Em ___ de _____ de ___

O Presidente Assemb. Municipal

Em ___ de _____ de ___

Anexo V
Contratação Administrativa
Situação dos Contratos

Tipo de Consulta : Apenas os que tiveram execução financeira no exercício Nomenclatura Modalidade Adjudicação : CCP Excluir os contratos diversos : S Excluir as modalidades no âmbito do COVID : S Considerar as observações : S

ENTIDADE		CONTRATO									Comunicação ao TC (data)				VISTO DO T.C.		Data do primeiro pagamento	PAGAMENTOS NO PERÍODO (€)						PAGAMENTOS ACUMULADOS (€)						Observações
NIPC	Denominação	Tipo	Objeto	Data	Valor do Contrato	Preço Contratual	Prazo de Execução	Início de Execução (física)	Proc. Contr.	Mod. Adj.	MECP Lei n.º 30/2021	Contratos adicionais	Contratos COVID-19	N.º Reg.	Data	Data do primeiro pagamento início da execução financeira	Trabalhos Normais	Revisão de Preços	Trabalhos / serviços / fornecimentos complementares	Trabalhos de suprimento de erros e omissões	Outros trab., incluindo os trab. a menos	Total	Trabalhos Normais	Revisão de Preços	Trabalhos / serviços / fornecimentos complementares	Trabalhos de suprimento de erros e omissões	Outros trab., incluindo os trab. a menos	Total		
50697370	PETROGAL, S.A.	B	10/2020	FURNECIMENTO DE GAS PROPANO A GRANEL (utad, 1º ciclo e pavilhão multiusos)	2020/04/01	90.000,00	110.700,00	2023/03/30	2020/04/01	CPM	N					2021/01/27	34.976,33					34.976,33	62.544,55						62.544,55	
50697370	PETROGAL, S.A.	B	10/2022	FURNECIMENTO DE COMBUSTIVEIS EM POSTOS PUBLICOS DE ABASTECIMENTO (CPM 01/04/2022)	2022/03/29	213.500,00	262.605,00	2024/03/28	2022/03/29	CPM	N					2022/05/13	90.045,89					90.045,89	90.045,89						90.045,89	
170201049	ADOLFO DOS SANTOS BRANCO	B	11/2021	FURNECIMENTO CONTINUO CIMENTO - 12 MESES	2021/05/07	9.622,80	11.836,04	2022/05/06	2021/05/07	CP	N					2021/06/23	3.012,81					3.012,81	6.025,62						6.025,62	
504100327	PNF INFORMÁTICA, LDA	B	12/2022	Aquisição de equipamentos de informática para a execução do Cadastro Predial Simplificado, no município de Miranda do Douro	2022/03/29	6.234,00	7.667,82	2022/04/28	2022/03/29	AD	N					2022/05/20	7.667,82					7.667,82	7.667,82						7.667,82	
510937624	HIGIENART, UNIPESSOAL, LDA.	B	13/2021	AQUISIÇÃO DE PRODUTOS DE LIMPEZA E HIGIENE POR UM PERÍODO DE 18 MESES	2021/05/28	11.091,50	13.652,40	2022/11/27	2021/05/28	CP	N					2021/07/15	6.728,98					6.728,98	10.776,73						10.776,73	
50167135	TELFOR-COMERCIO DE TÊXTEIS LDA	B	14/2022	ALUGUER E MONTAGEM DE TENDAS/STANDS E OUTROS EQUIPAMENTOS PARA FEIRA DA BOIA DOCE E DOS PRODUTOS DA TERRA	2022/04/12	53.830,00	66.210,90	2022/04/16	2022/04/12	CPM	N					2022/05/20	66.210,90					66.210,90	66.210,90						66.210,90	
506107523	AUDIOLUIZ-SÉRGIO BANDAIRA, UNIPESSOAL	B	17/2022	LOCAÇÃO DE EQUIPAMENTOS DE SONOPLASTIA E LUMINOTÉCNICA/AUDIOVISUAIS, MULTIMÉDIA E STREAMING - DIA DA CIDADE	2022/07/06	16.700,00	20.541,00	2022/07/10	2022/07/06	CP	N					2022/07/22	20.541,00					20.541,00	20.541,00						20.541,00	
504601725	FINECLASS 2000-COMERCIO E GESTÃO AUTOMOVEI-INTERMERCADOS, SA	B	21/2022	AQUISIÇÃO DE VIATURAS LIGEIRAS DE PASSAGEIROS	2022/06/09	41.984,54	51.640,99	2022/07/08	2022/06/09	CP	N					2022/06/22	51.640,99					51.640,99	51.640,99						51.640,99	
503985309	MAURICIO MAURICIO, UNIPESSOAL LDA	B	25/2022	Aluguer e montagem da ornamentação de iluminação nas festas da cidade de Miranda do Douro e na vila de Sendim	2022/07/19	19.800,00	24.354,00	2022/08/22	2022/07/19	AD	N					2022/08/27	24.354,00					24.354,00	24.354,00						24.354,00	
503504564	EDP COMERCIAL - COMERCIALIZAÇÃO DE ENERGIA S A	B	27/2019a	LOTE 1 - FURNECIMENTO DE ENERGIA ELECTRICA EM BTN, BTE E MT, PARA EDIFICIOS MUNICIPAIS	2019/07/15	2.430.000,00	2.988.900,00	2022/07/14	2019/07/15	CPM	N					2021/01/27	191.613,32					191.613,32	1.647.182,01						1.647.182,01	90% a 23% E 10% A 6% (IVA)-o valor do contrato esta a 23%
503504564	EDP COMERCIAL - COMERCIALIZAÇÃO DE ENERGIA S A	B	27/2019b	LOTE 2 - ILLUMINAÇÃO PUBLICA	2019/07/15	1.170.000,00	1.439.100,00	2022/07/14	2019/07/15	CPM	N					2021/01/27	105.700,74					105.700,74	680.395,34						680.395,34	90% a 23% E 10% A 6% (IVA)-o valor do contrato esta a 23%
503504564	EDP COMERCIAL - COMERCIALIZAÇÃO DE ENERGIA S A	B	27/2019c	LOTE 1 - FURNECIMENTO DE ENERGIA ELECTRICA EM BTN, BTE E MT, PARA EDIFICIOS MUNICIPAIS- IVA DEDUTIVEL	2019/07/15	438.026,97	538.349,34	2022/07/14	2019/07/15	CPM	N					2021/01/27	164.895,76					164.895,76	375.329,68						375.329,68	
502181621	RUI PIRES, LDA	B	27/2021	PROCEDIMENTO P/AQUISIÇÃO DE GENEROS ALIMENTARES P/ESCOLAS - ANO LECTIVO 2021/2022	2021/09/16	13.421,15	15.032,95	2022/09/15	2021/09/16	CP	N					2021/10/29	6.994,41					6.994,41	10.960,47						10.960,47	
510192688	JOSÉ & JURDES MAIO, LDA	B	28/2021	PROCEDIMENTO P/AQUISIÇÃO DE GENEROS ALIMENTARES P/ESCOLAS - ANO LECTIVO 2021/2022	2021/09/16	14.304,50	15.162,77	2022/09/15	2021/09/16	CP	N					2021/11/11	7.282,85					7.282,85	11.388,50						11.388,50	
503985309	MAURICIO MAURICIO, UNIPESSOAL LDA	B	30/2021	ALUGUER E MONTAGEM DA ORNAMENTAÇÃO NATALICIA DE 2021	2021/11/12	41.000,00	50.430,00	2022/01/07	2021/11/12	CP	N					2022/01/31	50.430,00					50.430,00	50.430,00						50.430,00	
503504564	EDP COMERCIAL - COMERCIALIZAÇÃO DE ENERGIA S A	B	30/2022a	Fornecimento de Energia MT e BTE	2022/06/10	674.218,69	831.777,72	2023/08/09	2022/06/10	CPM	N					2022/10/14	93.064,27					93.064,27	93.064,27						93.064,27	
503504564	EDP COMERCIAL - COMERCIALIZAÇÃO DE ENERGIA S A	B	30/2022b	Fornecimento de Energia MT e BTE (IVA dedutível)	2022/10/12	197.145,31	332.250,00	2023/08/09	2022/10/12	CPM	N					2022/10/14	248.133,90					248.133,90	248.133,90						248.133,90	
513108690	RUBIS ENERGIA PORTUGAL, SA	B	31/2021	GAS PROPANO A GRANEL PARA A PISCINA COBERTA (2 ANOS)	2021/11/16	135.000,00	166.050,00	2023/11/15	2021/11/16	CPM	N					2021/12/17	63.232,70					63.232,70	73.451,04						73.451,04	
510192688	JOSÉ & JURDES MAIO, LDA	B	32/2022	PROCEDIMENTO PARA AQUISIÇÃO DE BENS ALIMENTARES P/ESCOLAS - ANO LECTIVO 2022/2023	2022/09/05	22.207,00	23.539,42	2023/09/04	2022/09/05	CP	N					2022/10/14	5.460,17					5.460,17	5.460,17						5.460,17	
502181621	RUI PIRES, LDA	B	33/2022	PROCEDIMENTO PARA AQUISIÇÃO DE ARTIGOS DE MERCARIA PARA ESCOLAS - ANO LECTIVO 2022/2023	2022/09/23	20.014,10	22.481,51	2023/09/22	2022/09/23	CP	N					2022/09/30	3.121,12					3.121,12	3.121,12						3.121,12	
504974106	M.S.N.E.-SOLUÇÕES INFORMÁTICAS, LDA	B	36/2021	AQUISIÇÃO DE SERVIÇOS DE MANUTENÇÃO / ATUALIZAÇÃO EM QUIOSQUES MULTIMÉDIA e APP's (2022/2023 E 2024)	2021/11/30	16.980,00	20.985,40	2024/11/29	2021/11/30	AD	N					2022/06/09	13.923,60					13.923,60	13.923,60						13.923,60	
TOTAL					5.635.080,56	7.013.167,26										1.259.031,56						1.259.031,56	3.552.647,60						3.552.647,60	

Tipo de Consulta : Apenas os que tiveram execução financeira no exercício
 Nomenclatura Modalidade Adjudicação : CCP
 Excluir os contratos diversos : S
 Excluir as modalidades no âmbito do COVID : S
 Considerar as observações : S

ENTIDADE	CONTRATO										PAGAMENTOS NO PERÍODO (€)												PAGAMENTOS ACUMULADOS (€)					Observações			
	Denominação	Objeto	Data	Valor do Contrato	Preço Contratual	Prazo de Execução	Início de Execução (física)	Proc. Contr.	Mod. Adj.	Comunicação ao TC (data)	U.º Reg.	Data	Data do primeiro pagamento início da execução financeira	Trabalhos Normais	Revisão de Preços	Trabalhos / serviços / fornecimentos complementares	Trabalhos de suprimento de erros e omissões	Outros trab., incluindo os trab. a menos	Total	Trabalhos Normais	Revisão de Preços	Trabalhos / serviços / fornecimentos complementares	Trabalhos de suprimento de erros e omissões	Outros trab., incluindo os trab. a menos	Total						
WIPC																															
504083767	LEICA GEOSYSTEMS SISTEMAS PARA GEODESIA E TOPOGRAFIA SOCIEDADE UNIPESSOAL LDA	Aquisição de equipamentos de GPS, para a execução do cadastro predial simplificado no município de Miranda do Douro	2022/02/17	11.733,10	14.431,71	2022/03/16	2022/02/17	AD	N				2022/03/17	14.431,71					14.431,71	14.431,71											
500697370	PETROGAL,S.A.	FURNECIMENTO DE COMBUSTÍVEIS EM POSTOS PÚBLICOS DE ABASTECIMENTO (CPM 01/DAE/2020)	2020/03/27	213.500,00	262.605,00	2022/03/26	2020/03/27	CPM	N				2021/01/19	36.835,97					36.835,97	179.708,91						179.708,91		Tem caução de 5%			
508369444	AMBIENT D'INTERNO, UNIPESSOAL, LDA	AQUISIÇÃO DE PLACAS DE TOPONÍMIA E ACESSÓRIOS DE FIXAÇÃO	2021/04/23	59.831,23	73.592,44	2022/12/27	2021/04/23	CPM	N				2021/11/11	45.660,68					45.660,68	73.592,44						73.592,44					
514571698	PALCOS MIGUEL PINHO-UNIPESSOAL LDA	LOCAÇÃO DE PALCO E ESTRUTURAS DE APOIO - FESTAS DA CIDADE 2022	2022/07/06	8.750,00	10.762,50	2022/07/11	2022/07/06	CP	N				2022/08/19	10.762,50					10.762,50	10.762,50						10.762,50					
505719200	VIVADOURO CONSTRUCOES LDA	BENEFICIAÇÃO DA ESCOLA DE PALAÇOULO	2022/01/17	23.810,10	25.238,70	2022/05/16	2022/01/17	CPM	N				2022/10/14	25.238,70					25.238,70	25.238,70						25.238,70		Reter 10%			
505719200	VIVADOURO CONSTRUCOES LDA	ARRANJO URBANÍSTICO DA ENVOLVENTE DO LARGO DO CASTELO	2021/05/21	420.918,91	446.174,85	2022/05/20	2021/05/21	CPM	T				2021/08/27	340.840,37		8.575,40			349.415,77	394.178,68			8.575,40			402.755,08		RETER 5%			
506378527	MORETIVIVIL-SOCIEDADE DE CONSTRUCOES, LDA	REQUALIFICAÇÃO DAS PISCINAS DECOBERTAS DE MIRANDA DO DOURO	2019/04/29	916.903,93	971.918,16	2022/02/16	2019/04/29	CPM	R		1268	2019/06/06	2021/01/27		18.498,80				18.498,80	912.575,15			18.498,80			931.073,95		RETER 5%			
513036431	ERNESTO F. VIEIRA LOPES UNIPESSOAL, LDA	REQUALIFICAÇÃO DO POSTO COOPERATIVO DE MALEJADAS	2021/07/21	87.962,00	93.239,72	2022/01/20	2021/07/21	CPM	N				2021/12/17	78.930,67					78.930,67	91.396,27						91.396,27		Tem caução de 5% - Reter 5%			
508865441	JOSE ANTONIO PATRAO, L.DA	Colocação de colunas de 1P na EN 218	2021/07/30	10.962,00	11.619,72	2021/08/29	2021/07/30	AD	N				2022/06/27	11.619,72					11.619,72	11.619,72						11.619,72		Reter 10%			
502012005	AGS-AD-E GESTAO DE SISTEMAS DE SAUBRIDADE,SA	FORNECIMENTO E INSTALAÇÃO DE ELETROBOMBA BARROCAL	2021/08/09	11.449,48	11.449,48	2022/02/28	2021/08/09	CP	N				2022/02/28	11.449,48					11.449,48	11.449,48						11.449,48					
515527653	TAMAMHO OBUVO UNIPESSOAL LDA	CONSTRUÇÃO DO MIRADOURO NO ANTIGO DEPÓSITO DE ÁGUA EM MIRANDA DO DOURO	2021/08/18	156.966,68	166.405,88	2021/11/17	2021/08/18	CP	N				2021/10/29	7.841,88					7.841,88	56.206,82						56.206,82		Reter 10%			
501317570	INERTIL SOCIEDADE PRODUTORA INERTES SA	ARRANJOS URBANÍSTICOS EM VILA CHã, FONTE DE ALDEIA, FREIXOSA, DUAS IGREJAS, CERCIO, VALE DE MIRA, SILVA, GRANJA, FONTE LADRÃO E ÁGUAS VIVAS	2021/08/23	319.211,00	338.363,66	2022/05/22	2021/08/23	CPM	N				2022/04/14	208.048,12					208.048,12	208.048,12						208.048,12		Reter 5%			
516288002	MOGESC - DIVISÃO DE ESPAÇOS E EQUIPAMENTOS, UNIPESSOAL, LDA	OBRAS NO ARQUITO MUNICIPAL PARA INSTALAÇÃO DO CENTRO DE ESTUDOS DO CENTRALISMO	2022/07/26	19.794,92	20.982,62	2022/09/25	2022/07/26	AD	N				2022/11/11	20.982,62					20.982,62	20.982,62						20.982,62		Reter 10%			
505719200	VIVADOURO CONSTRUCOES LDA	RECUPERAÇÃO DA ANTIGA RUA DO CASTELO-MIRANDA DO DOURO	2020/02/21	462.816,13	490.587,23	2021/02/20	2020/02/21	CPM	R			658	2020/04/07	39.357,07		36.053,99			129.411,06	451.070,68			36.053,99			487.124,67		Reter 5%			
501145923	CANAS-ENGENHARIA E CONSTRUÇÃO, SA	LOTE 2 - CONSTRUÇÃO DO MIRADOURO FEINHA LAS TORRES EM PARADELA	2021/01/26	94.784,89	100.471,88	2021/07/25	2021/01/26	CPM	N				2021/02/23	8.175,39					8.175,39	69.542,82						69.542,82		Não Reter (GB no valor de 10% do valor do contrato)			
502889539	BRICANTEL COMERCIO DE MATERIAL ELECTRICO LDA	CONSTRUÇÃO DO PARQUE INFANTIL JARDIM DOS FRADES TRINOS E NO LARGO DA CAPELA DA SANTA LUDIA	2021/11/17	39.658,80	42.039,39	2022/01/31	2021/11/17	CPM	N				2022/08/29	42.039,39					42.039,39	42.039,39						42.039,39		Reter 10%			
501317570	INERTIL SOCIEDADE PRODUTORA INERTES SA	CAMINHO DE LIGAÇÃO MOSTEIRO DE PALAÇOULO	2020/11/20	351.902,00	373.016,12	2021/07/19	2020/11/20	CPM	T				2021/10/14	90.469,52					90.469,52	151.857,41						151.857,41		Reter 5%			
515527653	TAMAMHO OBUVO UNIPESSOAL LDA	REABILITAÇÃO DO LARGO SENHORA DOS CAMINHOS	2021/11/19	128.599,55	136.315,53	2022/03/18	2021/11/19	CPM	N				2022/12/17	23.988,20					23.988,20	29.288,20						29.288,20		Reter 10%			
505719200	VIVADOURO CONSTRUCOES LDA	BENEFICIAÇÃO E REABILITAÇÃO DE DOIS CAMPOS DE TÊNIS E UM POLIDESPORTIVO NO CAMPO DE JOGOS DA TERRONHA	2021/12/03	90.951,38	96.408,48	2022/04/02	2021/12/03	CPM	R				2022/03/17	70.466,31		4.357,86			74.824,17	70.466,31			4.357,86			74.824,17		Reter 10%			
501332464	SINALNORTE, SINALIZAÇÃO E MARCAÇÃO DE ESTRADAS, LDA	SINALIZAÇÃO HORIZONTAL E VERTICAL NAS ESTRADAS MUNICIPAIS	2022/01/12	106.662,44	113.062,19	2022/03/27	2022/01/12	CPM	N				2022/02/11	111.610,45					111.610,45	111.610,45						111.610,45		Reter 5%			
503470669	RIGINO PINHEIRO & IRMÃO, SA	ARRANJOS URBANÍSTICOS EM IPANES, PARADELA, CONSTANTIM, CICOURO, SÃO MARTINHO E RÓVGA	2021/03/09	350.683,70	371.724,73	2021/12/08	2021/03/09	CPM	T				2021/04/15	48.239,61					48.239,61	298.660,37						298.660,37		Não Reter - Tem Garantia Bancarária de 10%			
503117080	MANUEL JOAQUIM CALDEIRA, LDA	CONSTRUÇÃO DO CENTRO DE VALORIZAÇÃO E MELHORAMENTO DAS RAÇAS AUTÓCTONES	2021/04/15	1.134.738,95	1.202.823,32	2022/10/14	2021/04/15	CPM	N			883	2021/04/28	264.676,49					264.676,49	298.609,19						298.609,19		Reter 5%			
505719200	VIVADOURO CONSTRUCOES LDA	LOTE 1 CONSTRUÇÃO RESERVAÓRIO DE AGUA POTAVEL EM ATEMOR	2022/03/03	45.427,81	45.427,81	2022/09/02	2022/03/03	CPM	N				2022/06/09	42.168,11					42.168,11	42.168,11						42.168,11		Reter 5%			
505719200	VIVADOURO CONSTRUCOES LDA	LOTE 2- CONSTRUÇÃO DE UM RESERVAÓRIO DE AGUA POTAVEL EM FONTE LADRÃO	2022/03/03	46.206,32	46.206,32	2022/09/02	2022/03/03	CPM	N				2022/08/19	36.005,80					36.005,80	36.005,80						36.005,80		Reter 5%			
513959327	PMT-COORDENAÇÃO E GESTÃO DE PROJETOS, UNIPESSOAL, LDA	ELABORAÇÃO DO PROJETO DA REMODELAÇÃO DA ETA DE MIRANDA DO DOURO	2021/09/01	16.980,00	20.885,40	2022/07/22	2021/09/01	CPM	N				2022/03/17	20.885,40					20.885,40	20.885,40						20.885,40					
TOTAL				10.766.308,91	12.498.919,40								2.923.755,72	58.910,65	8.575,40				2.991.241,77	7.185.049,85	58.910,65	8.575,40			7.252.529,90						

Tipo de Consulta : Apenas os que tiveram execução financeira no exercício Nomenclatura Modalidade Adjudicação : CCP Excluir os contratos diversos : S Excluir as modalidades no âmbito do COVID : S Considerar as observações : S

ENTIDADE		CONTRATO									Comunicação ao TC (data)				VISTO DO T.C.		Data do primeiro pagamento	PAGAMENTOS NO PERÍODO (€)						PAGAMENTOS ACUMULADOS (€)						Observações
NIPC	Denominação	Tipo	Objeto	Data	Valor do Contrato	Preço Contratual	Prazo de Execução	Início de Execução (física)	Proc. Contr.	Mod. Adj.	MBCP Lei n.º 30/2021	Contratos adicionais	Contratos COVID-19	N.º Reg.	Data	Data do primeiro pagamento início da execução financeira	Trabalhos Normais	Revisão de Preços	Trabalhos / serviços / fornecimentos complementares	Trabalhos de suprimento de erros e omissões	Outros trab., incluindo os trab. a menos	Total	Trabalhos Normais	Revisão de Preços	Trabalhos / serviços / fornecimentos complementares	Trabalhos de suprimento de erros e omissões	Outros trab., incluindo os trab. a menos	Total		
514550614	PPG0B - GESTÃO DE OBRAS, LDA	P	4/2021	PROJETO DE ARQUITETURA, ESPAÇOS EXTERIORES E PROJETO DE ESPECIALIDADES / FASE EXECUÇÃO DO MATADOURO DO PLANALTO	2021/01/27	12.500,00	15.375,00	2021/07/26	2021/01/27	CPM	N					2022/10/31	9.225,00					9.225,00	9.225,00						9.225,00	
224733745	MUNICIA SÓFIA GONÇALVES SALGADO	S	11/2022	AQUISIÇÃO DE SERVIÇOS NA ÁREA DE ARQUEOLOGIA	2022/03/18	19.500,00	23.985,00	2023/06/17	2022/03/18	AD	N					2022/03/28	15.340,00					15.340,00	15.340,00					15.340,00		
175851123	ALBERTO ANTONIO ESTEVES RAMOS	S	13/2022	Aquisição de serviço de apoio à Manutenção de instalações elétricas e de águas das infraestruturas e edifícios municipais (Modalidade de Avença)	2022/03/25	15.400,26	17.171,29	2023/09/24	2022/03/25	AD	N					2022/04/22	7.700,13					7.700,13	7.700,13					7.700,13		
504089767	APATA-ASSOCIAÇÃO DE PRODUTORES AGRÍCOLAS TRADICIONAIS E AMBIENTAIS	S	13/DAF/2022/L1e2	AQUISIÇÃO DE SERVIÇOS PARA LIMPEZA DE BERMAS - ESTRADAS MUNICIPAIS LOTE 1 e 2	2022/06/22	7.682,87	8.143,84	2022/07/12	2022/06/22	CP	N					2022/07/22	8.143,84					8.143,84	8.143,84					8.143,84		
516016156	ANA RAMUNDO, UNIPESSOAL LDA	S	13/DAF/2022/L3e5	AQUISIÇÃO DE SERVIÇOS PARA LIMPEZA DE BERMAS - ESTRADAS MUNICIPAIS LOTE 3 e 5	2022/06/22	10.028,72	10.630,45	2022/07/12	2022/06/22	CP	N					2022/08/19	10.630,44					10.630,44	10.630,44					10.630,44		
165984309	MARIA DE JUREDS LUCAS	S	13/DAF/2022/L4e6	AQUISIÇÃO DE SERVIÇOS PARA LIMPEZA DE BERMAS - ESTRADAS MUNICIPAIS LOTE 4 e 6	2022/06/22	9.769,90	10.356,09	2022/07/12	2022/06/22	CP	N					2022/08/19	10.356,09					10.356,09	10.356,09					10.356,09		
181939420	JOSE MANUEL TEIXEIRA JORGE	S	15/2021	PATROCÍNIO JUDICIÁRIO E ASSESSORIA JURÍDICA	2021/07/07	73.999,80	91.019,70	2024/01/06	2021/07/07	CP	N					2021/08/13	35.791,17					35.791,17	50.961,12					50.961,12		
500918880	FIDELIDADE - COMPANHIA DE SEGUROS, S.A	S	15/2022	AQUISIÇÃO DE APÓLICES SEGUROS-RAMO FROTA AUTOMÓVEL (PROC CPN 02/DAF/2022)	2022/04/04	38.600,36	38.700,36	2024/04/03	2022/04/04	CPM	N					2022/05/13	19.300,18					19.300,18	19.300,18					19.300,18		
500918880	FIDELIDADE - COMPANHIA DE SEGUROS, S.A	S	16/2022	AQUISIÇÃO DE APÓLICES SEGUROS-RAMO ACIDENTES EM SERVIÇO (PROC CPN 02/DAF/2022)	2022/04/06	49.417,72	49.517,72	2024/04/05	2022/04/06	CPM	N					2022/06/13	24.708,86					24.708,86	24.708,86					24.708,86		
502784431	LUÍS LEAL E FILHOS, S.A	S	17/2021	Aquisição de serviços para remoção e tratamento de subprodutos da categoria 1 e 2 do matadouro	2021/07/22	28.000,00	29.600,00	2023/07/21	2021/07/22	CP	N					2021/08/13	15.338,93					15.338,93	21.648,97					21.648,97		
504752898	CIRCULANDO CRU	S	18/2021	Aquisição de Serviços-Coprodução e Itinerância do Espetáculo - Percorso "A Nordeste"- Operação Símiose Norte-04-2114-FEDER-00629	2021/07/26	72.240,00	72.240,00	2022/07/25	2021/07/26	CP	N					2022/05/26	72.240,00					72.240,00	72.240,00					72.240,00		
513519785	MOVIMENTO 180º CONSULTORES, LDA	S	18/2022	Aquisição de Serviços para a Elaboração da transposição da Reserva Ecológica Nacional (REN)	2022/04/22	28.000,00	34.440,00	2023/10/21	2022/04/22	CP	N					2022/07/08	6.888,00					6.888,00	6.888,00					6.888,00		
508569974	COPS-COMPANHIA OPERACIONAL DE SEGURANÇA LDA	S	19/2022	AQUISIÇÃO DE SERVIÇOS DE SEGURANÇA E VIGILÂNCIA INSTALAÇÕES DOS PAÇOS DO CONCELHO	2022/04/26	20.460,00	21.165,80	2023/04/25	2022/04/26	CP	N					2022/05/26	16.777,20					16.777,20	16.777,20					16.777,20		
508608147	LERIAS ASSOCIAÇÃO CULTURAL	S	20/2019	AQUISIÇÃO DE SERVIÇOS PARA DESENVOLVIMENTO DE ATIVIDADES CULTURAIS-PICIE	2019/06/05	45.801,60	56.335,97	2022/06/04	2019/06/05	CP	N					2021/04/15	11.882,94					11.882,94	40.020,16					40.020,16		
504615947	MEO-SERVIÇOS DE COMUNICAÇÕES E MULTIMÉDIA, S.A.	S	20/2021	FORNECIMENTO DE COMUNICAÇÕES VOIP E REDE DE DADOS	2021/08/10	58.428,08	75.081,97	2024/08/02	2021/08/10	CP	N					2021/12/23	32.181,32					32.181,32	32.683,87					32.683,87		
514587067	COORDENADAS VERSATEIS, UNIPESSOAL, LDA	S	20/2022	Aquisição de serviços para a Avaliação Ambiental Estratégica do Processo de Revisão do Plano Diretor Municipal do Concelho de Miranda do Douro	2022/05/16	19.800,00	24.354,00	2023/11/15	2022/05/16	AD	N					2022/07/08	6.088,50					6.088,50	6.088,50					6.088,50		
501327487	ASSOC. HUM. BOMB.VOLUNTARIOS SENDIM	S	21/2021	TRANSPORTE DE ÁGUA PARA ABASTECIMENTO PÚBLICO COM RECURSO A CAMIÃO CISTERNA PARA A ZONA SUL DO CONCELHO - ANOS 2021 E 2022	2021/08/17	74.000,00	91.020,00	2022/12/31	2021/08/17	CP	N					2021/09/07	5.231,10					5.231,10	30.639,30					30.639,30		
503640549	CARAVELA-COMPANHIA DE SEGUROS, S.A.	S	22/2020	AQUISIÇÃO APÓLICES SEGUROS (ACIDENTES PESSOAIS AUTARCAS, MULTIRRISICOS PATRIMONIAIS E RESPONSABILIDA CIVIL (2 ANOS)	2020/07/09	32.329,26	32.339,28	2022/07/08	2020/07/09	CPM	N					2021/06/22	17.568,04					17.568,04	32.339,28					32.339,28		
500940231	GENERALI SEGUROS, S.A	S	22/2022	PROC CPN 04/DAF/2022 - AQUISIÇÃO DE APÓLICES SEGURO - AUTARCAS, MULTIRRISICOS E RESPONSABILIDADE CIVIL EXPLORAÇÃO	2022/07/06	32.466,50	32.466,50	2024/07/05	2022/07/06	CPM	N					2022/08/09	10.616,47					10.616,47	10.616,47					10.616,47		
				TOTAL	11.414.734,98	13.232.942,37											3.259.763,93	58.910,65	8.575,40			3.327.249,98	7.611.351,26	58.910,65	8.575,40			7.678.837,31		

Tipo de Consulta : Apenas os que tiveram execução financeira no exercício
Nomenclatura Modalidade Adjudicação : CCP Excluir os contratos diversos : S Excluir as modalidades no âmbito do COVID : S Considerar as observações : S

ENTIDADE		CONTRATO							Comunicação ao TC (data)				VISTO DO T.C.		Data do primeiro pagamento	PAGAMENTOS NO PERÍODO (€)						PAGAMENTOS ACUMULADOS (€)						Observações		
NIPC	Denominação	Tipo	Objeto	Data	Valor do Contrato	Preço Contratual	Prazo de Execução	Início de Execução (física)	Proc. Contr.	Mod. Adj.	MBCP Lei nº 30/2021	Contratos adicionais	Contratos COVID-19	N.º Reg.	Data	Data do primeiro pagamento início da execução financeira	Trabalhos Normais	Revisão de Preços	Trabalhos / serviços / fornecimentos complementares	Trabalhos de suprimento de erros e omissões	Outros trab., incluindo os trab. a menos	Total	Trabalhos Normais	Revisão de Preços	Trabalhos / serviços / fornecimentos complementares	Trabalhos de suprimento de erros e omissões	Outros trab., incluindo os trab. a menos		Total	
516229162	FEBREDEIAS, UNIPESSOAL, LDA	S	23/2022	PROCEDIMENTO P/AQUISIÇÃO DE SERVIÇOS DE TIPOGRAFIA	2022/07/07	65.698,80	80.809,52	2023/07/06	2022/07/07	CP	N					2022/08/19	23.430,32					23.430,32	23.430,32						23.430,32	
510447732	LEGUAS DE ANIMAÇÃO, LDA	S	24/2022	CONTRATAÇÃO DE GRUPOS MUSICAIS/ARTISTAS - FESTAS DA CIDADE DE MIRANDA EM HONRA DE SANTA BARBARA	2022/06/16	74.799,00	92.002,77	2022/06/22	2022/06/16	CP	N					2022/08/23	92.002,77					92.002,77	92.002,77						92.002,77	
510755488	ADOTCP-ASSOCIAÇÃO DE TURISMO E CULTURA	S	25/2019	ELABORAÇÃO DE UM LIVRO INSTITUCIONAL SOBRE MIRANDA DO DOURO	2019/07/11	19.932,00	24.516,36	2020/07/10	2019/07/11	AD	N					2021/06/28	7.354,91					7.354,91	22.064,72						22.064,72	
500095817	EMPRESA ALFONSOBOUENSE, S.A.	S	26/2021	PROCEDIMENTO PARA CIRCUITOS ESPECIAIS - ANO LETIVO 2021/2022	2021/09/16	59.344,38	62.898,75	2022/07/15	2021/09/16	CP	N					2021/11/29	39.393,84					39.393,84	60.818,56						60.818,56	
502646802	BE WATER SA	S	26/2022	SISTEMA DE TELHESTÃO - MIRANDA DO DOURO - 1ª FASE	2022/07/22	73.973,80	90.987,78	2023/01/21	2022/07/22	CP	N					2022/11/29	6.324,72					6.324,72	6.324,72						6.324,72	
510755488	ADOTCP-ASSOCIAÇÃO DE TURISMO E CULTURA	S	28/2019	Inscrição de Manifestações de Património Cultural Imaterial do Concelho de Miranda do Douro no Inven	2019/07/22	19.360,00	23.812,80	2020/07/22	2019/07/22	CP	N					2021/04/15	1.190,64					1.190,64	22.622,16						22.622,16	
515485713	LONGWAI-PUBLICIDADE UNIPESSOAL, LDA	S	29/2022	Aquisição de Serviços de conceção, produção e realização de Conteúdos Digitais Turísticos e Inventariação de Recursos Turísticos no âmbito da Estratégia de Comunicação e Marketing do Município de Mira	2022/08/08	65.000,00	79.950,00	2023/08/07	2022/08/08	CP	N					2022/08/19	43.009,43					43.009,43	43.009,43						43.009,43	
50702065	INTERPREV-SEGURANÇA E SAÚDE DO TRABALHO, S.A.	S	3/2022	AQUISIÇÃO DE SERVIÇOS DE MEDICINA E SEGURANÇA NO TRABALHO	2022/01/20	13.980,00	18.630,90	2024/01/19	2022/01/20	CP	N					2022/04/13	8.035,20					8.035,20	8.035,20						8.035,20	
507549651	IDONIC, LDA.	S	31/2020	SISTEMA DE CONTROLO DE ASSIDUIDADE-AQUISIÇÃO E MANUTENÇÃO POR 3 ANOS	2020/10/13	19.925,00	24.507,75	2023/10/12	2020/10/13	AD	N					2021/02/22	3.683,85					3.683,85	24.507,75						24.507,75	
514518847	GEOPAIM - ENGINEERING CONSULTING, UNIPESSOAL, LDA	S	32/2021	EXECUÇÃO DO CADSTRO PREDIAL SIMPLIFICADO NO MUNICÍPIO DE MIRANDA DO DOURO (2 ANOS)	2021/11/18	106.562,12	131.071,41	2023/11/17	2021/11/18	CPM	N					2022/03/17	44.000,60					44.000,60	44.000,60						44.000,60	
502597445	GIPP GESTAO INTEG PROJECTOS E PLANEJAMENTO, LDA	S	33/2021	ELABORAÇÃO DA REVISÃO DO PLANO DIRETOR MUNICIPAL DE MIRANDA DO DOURO	2021/11/17	63.800,00	78.474,40	2022/11/16	2021/11/17	CP	N					2021/12/23	27.465,90					27.465,90	35.313,30						35.313,30	
500095817	EMPRESA ALFONSOBOUENSE, S.A.	S	35/2022	PROCEDIMENTO P/CIRCUITOS ESPECIAIS - ANO LETIVO 2022/2023	2022/09/23	72.436,00	76.782,16	2023/07/22	2022/09/23	CP	N					2022/09/30	21.937,76					21.937,76	21.937,76						21.937,76	
504615947	MEO-SERVIÇOS DE COMUNICAÇÕES E MULTIMÉDIA, S.A.	S	36/2020	FORNECIMENTO DE SERVIÇOS DE COMUNICAÇÕES MÓVEIS - 36 MESES	2020/12/16	19.204,16	23.621,13	2023/12/15	2020/12/16	CP	N					2021/01/27	7.744,62					7.744,62	15.457,65						15.457,65	
224733745	MONICA SOFIA CONCALVES SALGADO	S	37/2020	AQUISIÇÃO DE SERVIÇOS NA ÁREA DE ARQUEOLOGIA	2020/12/18	19.500,00	20.098,00	2022/03/17	2020/12/18	AD	N					2021/01/27	3.198,00					3.198,00	20.098,00						20.098,00	
509741959	DADINAMIC-UNIPESSOAL LDA	S	37/2021	REPARAÇÃO DE BOMBAS DE DESMINERIFICAÇÃO DO AR DA NAUVE DA PISCINA MUNICIPAL COBERTA	2021/12/03	13.660,00	16.801,80	2022/01/02	2021/12/03	AD	N					2022/03/28	16.801,80					16.801,80	16.801,80						16.801,80	
504980926	MEDIDATA.NET - SIS. DE INF. P. AS AUTARQUIAS SA	S	38/2020	FORNECIMENTO DE UPGRADES E SERVIÇOS DE MANUTENÇÃO DO SOFTWARE SIGMA INSTALADO NO MUNICÍPIO DE MIRANDA	2020/12/17	62.006,55	76.268,04	2023/12/16	2020/12/17	AD	N					2021/01/27	24.910,18					24.910,18	51.357,86						51.357,86	
232776237	HELIO JOAO RAPOSO	S	4/2022	AQUISIÇÃO DE SERVIÇOS-DISTRIBUIDOR DE MATERIAS-PRIMAS	2022/02/09	7.700,13	9.471,16	2022/11/08	2022/02/09	AD	N					2022/03/17	7.700,13					7.700,13	7.700,13						7.700,13	
503271865	LRTM- LABORATORIO REGIONAL DE TRAS-OS-MONTES	S	40/2020	CONTROLE DE QUALIDADE DAS ÁGUAS PARA CONSUMO HUMANO, DAS PISCINAS MUNICIPAIS E DAS ÁGUAS RESIDUAIS DO CONCELHO DE MIRANDA DO DOURO PARA O ANO 2021	2020/12/29	23.395,10	28.775,98	2021/12/31	2020/12/29	CP	N					2021/05/21	5.835,25					5.835,25	12.431,06						12.431,06	Tem Caução de 5€ (Não Reter)
224673130	OSVALDO MIGUEL DAMIÃO MIRANDA	S	40/2021	AQUISIÇÃO SERVIÇOS NA ÁREA DE INGLÊS	2021/12/10	19.500,00	20.397,00	2023/03/09	2021/12/10	AD	N					2022/01/25	15.600,00					15.600,00	15.600,00						15.600,00	
510802249	EN ZÍMIS UNIPESSOAL, LDA	S	40/2022-Lote1	Os PEI e a Melhoria da Qualidade de Vida em Miranda do Douro Meios de Divulgação	2022/10/17	16.371,50	20.144,33	2023/02/16	2022/10/17	CP	N					2022/09/28	20.144,33					20.144,33	20.144,33						20.144,33	
501545891	ASSOC. HUMANITÁRIA BOMBEIROS VOLUNT. M. DO DOURO	S	41/2019	TRANSPORTE DE ÁGUA PARA ABASTECIMENTO PÚBLICO COM RECURSO A CAMIÃO CISTERNA ZONA NORTE ANOS 2019 E 2020	2019/12/11	74.000,00	78.440,00	2020/12/31	2019/12/11	AD	N					2021/01/27	5.753,70					5.753,70	68.847,55						68.847,55	
258595922	MANUEL JOÃO FERREIRA CARÇÃO	S	41/2021	CONTRATO DE AVENÇA-AQUISIÇÃO SERVIÇOS NA ÁREA DE EDUCAÇÃO FÍSICA	2021/12/17	19.500,00	23.985,00	2023/03/16	2021/12/17	AD	N					2022/02/11	15.600,00					15.600,00	15.600,00						15.600,00	
510802249	EN ZÍMIS UNIPESSOAL, LDA	S	41/2022-Lote2	Supportes Vídeo para Divulgação de Investimentos Apoiados pelos PEI	2022/10/21	16.371,50	20.144,33	2023/02/20	2022/10/21	CP	N					2022/09/28	20.144,33					20.144,33	20.144,33						20.144,33	
				TOTAL	12.360.767,02	14.355.533,74										3.721.026,21	58.910,65	8.575,40			3.788.512,26	8.279.601,26	58.910,65	8.575,40				8.347.087,31		

Tipo de Consulta : Apenas os que tiveram execução financeira no exercício
Nomenclatura Modalidade Adjudicação : CCP
Excluir os contratos diversos : S
Excluir as modalidades no âmbito do COVID : S
Considerar as observações : S

ENTIDADE		CONTRATO									Comunicação ao TC (data)				VISTO DO T.C.		Data do primeiro pagamento início da execução financeira	PAGAMENTOS NO PERÍODO (€)						PAGAMENTOS ACUMULADOS (€)						Observações
NIPC	Denominação	Tipo	Objeto	Data	Valor do Contrato	Preço Contratual	Prazo de Execução	Início de Execução (física)	Proc. Contr.	Mod. Adj.	NºCP Lei nº 30/2021	Contratos adicionais	Contratos COVID-19	N.º Reg.	Data		Trabalhos Normais	Revisão de Preços	Trabalhos / serviços / fornecimentos complementares	Trabalhos de suprimento de erros e omissões	Outros trab., incluindo os trab. a menos	Total	Trabalhos Normais	Revisão de Preços	Trabalhos / serviços / fornecimentos complementares	Trabalhos de suprimento de erros e omissões	Outros trab., incluindo os trab. a menos	Total		
502413603	PH INFORMATICA E MICRO SISTEMAS, SA	S	42/2022	Manutenção da Plataforma de Desmaterialização de Processos Urbanísticos NOPAPER e Plataforma SIG GISMAP" - 2 anos	2022/10/24	18.000,00	22.140,00	2024/10/23	2022/10/24	AD	N						2022/10/13	11.070,00					11.070,00	11.070,00					11.070,00	
503271985	LRTM- LABORATORIO REGIONAL DE TRAS-OS-MONTES	S	43/2021	PRESTACAO DE SERVIÇOS PARA O CONTROLE DE QUALIDADE DAS AGUAS PARA CONSUMO HUMANO, DAS PISCINAS MUNICIPAIS E DAS AGUAS RESIDUAIS DO CONCELHO DE MIRANDA DO DOURO PARA O ANO 2022	2021/12/17	20.733,17	25.501,80	2022/12/31	2021/12/17	CP	N						2022/05/13	8.987,49					8.987,49	8.987,49					8.987,49	Tem Caução de 5% (Não Reter)
508316081	I-COLORS, LDA	S	44/2021	Aquisição de serviço de cópia/impressão e assistência técnica - 36 meses	2021/12/20	58.560,20	73.259,07	2024/12/19	2021/12/20	CP	N						2022/01/26	24.419,64					24.419,64	24.419,64					24.419,64	
507395395	LOOKE HOME - CENTRAL RECEPTORA DE ALARMES, LDA	S	46/2021	MANUTENÇÃO E MONITORIZAÇÃO DE SISTEMAS DE SEGURANÇA (INTRUSÃO E INCENDIO)	2021/12/24	14.993,20	18.441,68	2023/12/23	2021/12/24	AD	N						2022/03/17	6.915,60					6.915,60	6.915,60					6.915,60	
263363759	TATIANA ISABEL MARTINS QUITÉRIO	S	46/2022	AQUISIÇÃO DE SERVIÇOS NA MODALIDADE DE AVENÇA-TÉCNICO SUPERIOR DE TERAPIA OCUPACIONAL	2022/11/16	19.500,00	23.686,00	2024/02/15	2022/11/16	AD	N						2022/12/21	1.300,00					1.300,00	1.300,00					1.300,00	
228695082	Daniela Alexandra Rodrigues Ferreira	S	47/2021	AQUISIÇÃO DE SERVIÇOS NA MODALIDADE DE AVENÇA-TÉCNICO SUPERIOR DE TERAPIA DA FALA	2021/12/29	19.500,00	20.397,00	2023/03/28	2021/12/29	AD	N						2022/02/28	14.950,00					14.950,00	14.950,00					14.950,00	
243667000	MARCOS MANUEL GIMJO RODRIGUES	S	5/2022	AQUISIÇÃO DE SERVIÇOS DE ASSISTÊNCIA TÉCNICA - EQUIPAMENTOS INFORMÁTICOS	2022/02/09	19.500,00	20.995,00	2023/05/08	2022/02/09	AD	N						2022/03/17	13.000,00					13.000,00	13.000,00					13.000,00	
508569974	COPE-COMPANHIA OPERACIONAL DE SEGURANÇA LDA	S	6/2021	AQUISIÇÃO DE SERVIÇOS DE SEGURANÇA E VIGILÂNCIA INSTALAÇÕES DOS PAÇOS DO CONCELHO	2021/03/24	20.007,00	24.608,61	2022/03/23	2021/03/24	CP	N						2021/05/21	6.152,15					6.152,15	24.608,61					24.608,61	
502525410	FERNANDO PEIXINHO & JOSE LIMA, SROC, LDA	S	7/2021	(REVISÃO LEGAL DE CONTAS (ANOS DE 2021,2022 E 2023))	2021/04/01	30.600,00	37.638,00	2024/03/31	2021/04/01	CP	N						2021/07/15	12.546,00					12.546,00	23.837,40					23.837,40	
258804602	RUI PEDRO RIBEIRO VALDOMAR TEIXEIRA PINHEIRO	S	7/2022	Aquisição de Serviços de um Técnico Superior na Área de Música, na modalidade de avença.	2022/02/21	19.500,00	20.995,00	2023/05/20	2022/02/21	AD	N						2022/04/12	13.000,00					13.000,00	13.000,00					13.000,00	
510575714	FLORTINOMAR, UNIPESSOAL, LDA	S	AD04/DAB/2022	Construção do Pulmão da Cidade de Miranda do Douro	2022/02/07	15.000,00	18.450,00	2022/02/22	2022/02/07	AD	N						2022/05/20	18.450,00					18.450,00	18.450,00					18.450,00	
507494091	PAULA & LOPES- GABINETE DE PROJETOS, LDA	S	AD05/DAB/2022	PROJETO 8000 HABITANTES - 8000 ARVORES-APOIO À TRANSIÇÃO CLIMÁTICA	2022/02/02	9.850,00	12.115,50	2022/02/13	2022/02/02	AD	N						2022/03/17	12.115,50					12.115,50	12.115,50					12.115,50	
509660371	E.RIO, UNIPESSOAL, LDA	S	AD12/DAB/2021	PROJETO REACT - REABILITAÇÃO E REACT - RESILIÊNCIA - DESPOLUIÇÃO DO RIO FRESCO	2021/11/24	19.900,00	24.477,00	2021/11/29	2021/11/24	AD	N						2022/11/29	24.477,00					24.477,00	24.477,00					24.477,00	
513667199	RITMO OBRIGATORIO, LDA	S	AD16/DAB/2022	Serviços de comunicação - Festas em Honra de santa Bárbara 2022	2022/07/20	10.000,00	12.300,00	2022/08/21	2022/07/20	AD	N						2022/09/08	12.300,00					12.300,00	12.300,00					12.300,00	
262989794	DITA MARTINS RUANO	S	AVM021	SERVIÇOS DE INSPEÇÃO SANITARIA PARA O MATADOURO	2021/09/01	4.950,00	4.950,00	2022/08/31	2021/09/01	ADRS	N						2021/10/11	3.292,50					3.292,50	4.950,00					4.950,00	
508194644	LINHAVILOC-SEGURANÇA PRIVADA, LDA	S	CP02/DAB/2022	SERVIÇO DE SEGURANÇA E VIGILANCIA NO EVENTO "FEIRA DA BOLA DOCE E PRODUTOS DA TERRA/2022"	2022/04/12	5.535,00	6.808,05	2022/04/17	2022/04/12	CP	N						2022/05/20	6.808,05					6.808,05	6.808,05					6.808,05	
514616423	SIMBIOSE-GESTÃO CULTURAL, UNIPESSOAL, LDA	S	DGM-ACT1	PROJETO MORTE-04-2114-FEDER-00607 (ATIVIDADE 1-A COMUNIDADE COVIDA)	2022/09/23	12.400,00	15.252,00	2023/01/22	2022/09/23	CP	N						2022/10/28	15.252,00					15.252,00	15.252,00					15.252,00	
510631951	FERRUGEM-FOOD MAKERS, LDA	S	DGM-ACT2	PROJETO MORTE-04-2114-FEDER-00607 (ATIVIDADE 2- CICLO GASTRONÓMICO)	2022/09/23	4.950,00	6.088,50	2023/01/22	2022/09/23	CP	N						2022/09/28	6.088,50					6.088,50	6.088,50					6.088,50	
503024554	RÁDIO NOTÍCIAS, PRODUÇÕES E PUBLICIDADE, S.A.	S	DGM-ACT3	PROJETO MORTE-04-2114-FEDER-00607 (ATIVIDADE 3- VISITAS GUIADAS)	2022/09/23	10.342,50	12.721,28	2023/01/22	2022/09/23	CP	N						2022/09/30	12.721,28					12.721,28	12.721,28					12.721,28	
513954295	OOF, LDA	S	DGM-ACT4	PROJETO MORTE-04-2114-FEDER-00607 (ATIVIDADE 4- VISITAS EDUCATIVAS)	2022/09/23	3.000,00	3.690,00	2023/01/22	2022/09/23	AD	N						2022/10/28	3.690,00					3.690,00	3.690,00					3.690,00	
				TOTAL		12.698.598,09	14.760.048,23										3.948.561,92	58.910,65	8.575,40			4.016.047,97	8.538.542,33	58.910,65	8.575,40			8.606.028,38		

Anexo VI
Contratação Administrativa
Adjudicação por tipo de procedimento

Tipo de Consulta : Todos, com excepção dos anulados e arquivados

Excluir os contratos diversos : S Excluir as modalidades no âmbito do COVID : S

FILTRAR PELO N. CONTRATO Tipo de contrato	Concurso público		Concurso limitado por prévia qualificação		Procedimento de negociação		Diálogo concorrencial		Ajuste direto		Concurso de Concepção		Parceria para inovação		TOTAL	
	Número dos contratos	Preço contratual	Número dos contratos	Preço contratual	Número dos contratos	Preço contratual	Número dos contratos	Preço contratual	Número dos contratos	Preço contratual	Número dos contratos	Preço contratual	Número dos contratos	Preço contratual	Número dos contratos	Preço contratual
	[1]		[2]		[3]		[4]		[5]		[6]		[7]		[8]	
Empreitadas de obras públicas	43	11.988.387,49							19	936.871,36					62	12.925.258,85
Aquisição de serviços	17	4.547.846,70							139	4.386.471,28					156	8.934.317,98
Locação ou aquisição de bens móveis	22	12.685.558,99							47	1.428.159,71					69	14.113.718,70
Concessão de obras públicas																
Concessão de serviços públicos																
Outros																
TOTAL	82	29.221.793,18							205	6.751.502,35					287	35.973.295,53

Anexo VII
Transferências e Subsídios
Receita

VISUALIZAR REGISTOS S/ EXECUÇÃO : S

Tipo de receita	Disposições legais	Finalidade	Entidade financiadora		Receita Prevista	Receita recebida	Receita prevista e não recebida	Devolução de transf. / subs. ocorrida no exercício	Observações
			NIF	Nome / Designação					
	[1]	[2]		[3]	[4]	[5]	[6]=[4]-[5]	[7]	[8]
Transferências correntes									
06030101 - Fundo de Equilíbrio Financeiro	Lei do Orçamento Estado	Fundo de Equilíbrio Financeiro	600035972	DIRECÇÃO-GERAL DAS AUTARQUIAS LOCAIS	6.681.895,00	1.661.971,00	5.019.924,00		FEF
06030101 - Fundo de Equilíbrio Financeiro	Lei do Orçamento Estado	Fundo de Equilíbrio Financeiro	600035972	DIRECÇÃO-GERAL DAS AUTARQUIAS LOCAIS	6.681.895,00	565.332,00	6.116.563,00		FEF - REFERENTE AO MÊS DE MAIO
06030101 - Fundo de Equilíbrio Financeiro	Lei do Orçamento Estado	Fundo de Equilíbrio Financeiro	600035972	DIRECÇÃO-GERAL DAS AUTARQUIAS LOCAIS	6.681.895,00	1.130.664,00	5.551.231,00		FEF CAPITAL E FEF CORRENTE
06030101 - Fundo de Equilíbrio Financeiro	Lei do Orçamento Estado	Fundo de Equilíbrio Financeiro	600035972	DIRECÇÃO-GERAL DAS AUTARQUIAS LOCAIS	6.681.895,00	1.096.632,00	5.585.263,00		FEF REFERENTE AO MÊS DE OUTUBRO
06030101 - Fundo de Equilíbrio Financeiro	Lei do Orçamento Estado	Fundo de Equilíbrio Financeiro	600035972	DIRECÇÃO-GERAL DAS AUTARQUIAS LOCAIS	6.681.895,00	565.332,00	6.116.563,00		TRANSFERENCIA DOS IMPOSTOS DO ESTADO PARA AS AUTARQUIAS
06030101 - Fundo de Equilíbrio Financeiro	Lei do Orçamento Estado	Fundo de Equilíbrio Financeiro	600035972	DIRECÇÃO-GERAL DAS AUTARQUIAS LOCAIS	6.681.895,00	1.661.964,00	5.019.931,00		
06030102 - Fundo Social Municipal	Lei do Orçamento Estado	Fundo Social Municipal	600035972	DIRECÇÃO-GERAL DAS AUTARQUIAS LOCAIS	112.546,00	11.301,00	101.245,00		FEF-FSM
06030102 - Fundo Social Municipal	Lei do Orçamento Estado	Fundo Social Municipal	600035972	DIRECÇÃO-GERAL DAS AUTARQUIAS LOCAIS	112.546,00	41.131,00	71.415,00		FEF
06030102 - Fundo Social Municipal	Lei do Orçamento Estado	Fundo Social Municipal	600035972	DIRECÇÃO-GERAL DAS AUTARQUIAS LOCAIS	112.546,00	33.903,00	78.643,00		FEF - FSM
06030102 - Fundo Social Municipal	Lei do Orçamento Estado	Fundo Social Municipal	600035972	DIRECÇÃO-GERAL DAS AUTARQUIAS LOCAIS	112.546,00	11.301,00	101.245,00		FSM_MAIO
06030102 - Fundo Social Municipal	Lei do Orçamento Estado	Fundo Social Municipal	600035972	DIRECÇÃO-GERAL DAS AUTARQUIAS LOCAIS	112.546,00	7.455,00	105.091,00		FEF_FUNDO SOCIAL MUNICIPAL, REFERENTE AO MÊS DE NOVEMBRO
06030102 - Fundo Social Municipal	Lei do Orçamento Estado	Fundo Social Municipal	600035972	DIRECÇÃO-GERAL DAS AUTARQUIAS LOCAIS	112.546,00	7.455,00	105.091,00		FEF_FUNDO SOCIAL MUNICIPAL, REFERENTE AO MÊS DE OUTUBRO
06030103 - Participação Fixa no IRS	Lei do Orçamento Estado	Participação Fixa no IRS	600035972	DIRECÇÃO-GERAL DAS AUTARQUIAS LOCAIS	260.873,00	21.739,00	239.134,00		PARTICIPAÇÃO NO IRS
06030103 - Participação Fixa no IRS	Lei do Orçamento Estado	Participação Fixa no IRS	600035972	DIRECÇÃO-GERAL DAS AUTARQUIAS LOCAIS	260.873,00	80.661,00	180.212,00		FEF
06030103 - Participação Fixa no IRS	Lei do Orçamento Estado	Participação Fixa no IRS	600035972	DIRECÇÃO-GERAL DAS AUTARQUIAS LOCAIS	260.873,00	55.767,00	205.106,00		PARTIVIPAÇÃO NO IRS
06030103 - Participação Fixa no IRS	Lei do Orçamento Estado	Participação Fixa no IRS	600035972	DIRECÇÃO-GERAL DAS AUTARQUIAS LOCAIS	260.873,00	40.639,00	220.234,00		FEF_ACERTOS
06030103 - Participação Fixa no IRS	Lei do Orçamento Estado	Participação Fixa no IRS	600035972	DIRECÇÃO-GERAL DAS AUTARQUIAS LOCAIS	260.873,00	18.589,00	242.284,00		FEF_MAIO
06030103 - Participação Fixa no IRS	Lei do Orçamento Estado	Participação Fixa no IRS	600035972	DIRECÇÃO-GERAL DAS AUTARQUIAS LOCAIS	260.873,00	43.478,00	217.395,00		PARTICIPAÇÃO NO IRS
06030106 - Transferências de Compet-encias - Lei 50/2018	DL 21/2019, de 30 de janeiro- Concretiza o quadro de transferência de competências para os órgãos mu	Transferência de Competências no domínio da Educação	600086631	INSTITUTO DE GESTAO FINANCEIRA DA EDUCAÇÃO IP	758.947,30	67.688,32	691.258,98		RECEITA TRANSFERENCIA EDUCAÇÃO (DL 21/2019)_JULHO DE 2022
06030106 - Transferências de Compet-encias - Lei 50/2018	DL 21/2019, de 30 de janeiro- Concretiza o quadro de transferência de competências para os órgãos mu	Transferência de Competências no domínio da Educação	600086631	INSTITUTO DE GESTAO FINANCEIRA DA EDUCAÇÃO IP	758.947,30	71.103,63	687.843,67		RECEITA TRANSFERENCIA EDUCAÇÃO (DL 21/2019)_ABRIL DE 2022
06030106 - Transferências de Compet-encias - Lei 50/2018	DL 21/2019, de 30 de janeiro- Concretiza o quadro de transferência de competências para os órgãos mu	Transferência de Competências no domínio da Educação	600086631	INSTITUTO DE GESTAO FINANCEIRA DA EDUCAÇÃO IP	758.947,30	73.281,44	685.665,86		RECEITA TRANSFERENCIA EDUCAÇÃO (DL 21/2019)_AGUSTO DE 2022
06030106 - Transferências de Compet-encias - Lei 50/2018	DL 21/2019, de 30 de janeiro- Concretiza o quadro de transferência de competências para os órgãos mu	Transferência de Competências no domínio da Educação	600086631	INSTITUTO DE GESTAO FINANCEIRA DA EDUCAÇÃO IP	758.947,30	121.358,79	637.588,51		RECEITA TRANSFERENCIA EDUCAÇÃO (DL 21/2019)_JUNHO DE 2022
06030106 - Transferências de Compet-encias - Lei 50/2018	DL 21/2019, de 30 de janeiro- Concretiza o quadro de transferência de competências para os órgãos mu	Transferência de Competências no domínio da Educação	600086631	INSTITUTO DE GESTAO FINANCEIRA DA EDUCAÇÃO IP	758.947,30	71.862,06	687.085,24		RECEITA TRANSFERENCIA EDUCAÇÃO (DL 21/2019)_MAIO DE 2022

VISUALIZAR REGISTOS S/ EXECUÇÃO : S

Tipo de receita	Disposições legais [1]	Finalidade [2]	Entidade financiadora		Receita Prevista [4]	Receita recebida [5]	Receita prevista e não recebida [6]=[4]-[5]	Devolução de transf. / subs. ocorrida no exercício [7]	Observações [8]
			NIF	Nome / Designação [3]					
06030106 - Transferências de Competências - Lei 50/2018	DL 21/2019, de 30 de janeiro- Concretiza o quadro de transferência de competências para os órgãos mu	Transferência de Competências no domínio da Educação	600086631	INSTITUTO DE GESTAO FINANCEIRA DA EDUCAÇÃO IP	758.947,30	127.447,66	631.499,64	RECEITA TRANSFERENCIA EDUCAÇÃO (DL 21/2019)_NOVEMBRO DE 2022	
06030106 - Transferências de Competências - Lei 50/2018	DL 21/2019, de 30 de janeiro- Concretiza o quadro de transferência de competências para os órgãos mu	Transferência de Competências no domínio da Educação	600086631	INSTITUTO DE GESTAO FINANCEIRA DA EDUCAÇÃO IP	758.947,30	72.775,45	686.171,85	RECEITA TRANSFERENCIA EDUCAÇÃO (DL 21/2019)_OUTUBRO DE 2022	
06030106 - Transferências de Competências - Lei 50/2018	DL 21/2019, de 30 de janeiro- Concretiza o quadro de transferência de competências para os órgãos mu	Transferência de Competências no domínio da Educação	600086631	INSTITUTO DE GESTAO FINANCEIRA DA EDUCAÇÃO IP	758.947,30	73.281,07	685.666,23	RECEITA TRANSFERENCIA EDUCAÇÃO (DL 21/2019)_SETEMBRO DE 2022	
06030106 - Transferências de Competências - Lei 50/2018	DL 21/2019, de 30 de janeiro- Concretiza o quadro de transferência de competências para os órgãos mu	Transferência de Competências no domínio da Educação	600086631	INSTITUTO DE GESTAO FINANCEIRA DA EDUCAÇÃO IP	758.947,30	63.781,05	695.166,25	RECEITA TRANSFERENCIA EDUCAÇÃO (DL 21/2019)_DEZEMBRO DE 2022 (DT 20/12/2022)	
06030107 - PARTICIPAÇÃO NO IVA	Lei do Orçamento Estado	Participação no IVA	600035972	DIRECÇÃO-GERAL DAS AUTARQUIAS LOCAIS	41.511,84	17.868,00	23.643,84	CATIVACÕES DO FEF - PARTICIPAÇÃO NO IVA FEF	
06030107 - PARTICIPAÇÃO NO IVA	Lei do Orçamento Estado	Participação no IVA	600035972	DIRECÇÃO-GERAL DAS AUTARQUIAS LOCAIS	41.511,84	6.918,00	34.593,84	FEF - IVA	
06030107 - PARTICIPAÇÃO NO IVA	Lei do Orçamento Estado	Participação no IVA	600035972	DIRECÇÃO-GERAL DAS AUTARQUIAS LOCAIS	41.511,84	962,00	40.549,84	FEF DE MAIO	
06030107 - PARTICIPAÇÃO NO IVA	Lei do Orçamento Estado	Participação no IVA	600035972	DIRECÇÃO-GERAL DAS AUTARQUIAS LOCAIS	41.511,84	5.956,00	35.555,84	FEF REFERENTE MÊS DE DEZEMBRO	
06030107 - PARTICIPAÇÃO NO IVA	Lei do Orçamento Estado	Participação no IVA	600035972	DIRECÇÃO-GERAL DAS AUTARQUIAS LOCAIS	41.511,84	962,00	40.549,84	FEF REFERENTE MÊS DE NOVEMBRO	
06030107 - PARTICIPAÇÃO NO IVA	Lei do Orçamento Estado	Participação no IVA	600035972	DIRECÇÃO-GERAL DAS AUTARQUIAS LOCAIS	41.511,84	962,00	40.549,84	FEF REFERENTE MÊS DE OUTUBRO	
06030107 - PARTICIPAÇÃO NO IVA	Lei do Orçamento Estado	Participação no IVA	600035972	DIRECÇÃO-GERAL DAS AUTARQUIAS LOCAIS	41.511,84	962,00	40.549,84	FEF_ACERTOS	
06030107 - PARTICIPAÇÃO NO IVA	Lei do Orçamento Estado	Participação no IVA	600035972	DIRECÇÃO-GERAL DAS AUTARQUIAS LOCAIS	41.511,84	5.956,00	35.555,84	FEF MAIO_2022	
06030199 - OUTROS	Lei do Orçamento Estado		600035972	DIRECÇÃO-GERAL DAS AUTARQUIAS LOCAIS	56.694,00	56.694,00		ARTIGO 103º DA LOE/5022 SUBVENÇÃO ADICIONAL ESPECÍFICA DO FUNDO SOCIAL MUNICIPAL (FSM) NO ANO DE 20 REEMBOLSO	
060306 - ESTADO- PARTICIPAÇÃO COMUNITÁRIA EM PROJECTOS CO-FINANCIADOS	Decreto-Lei 137/2014 -Estabelece o modelo de governação dos fundos europeus estruturais e de invest	NORTE-06-3118-FSE-000001-PEPAL	500715505	INSTITUTO DE GESTÃO FINANCEIRA DA SEGURANÇA SOCIAL, I.P	373.349,96	5.941,90	367.408,06	1/2020 NORTE-06-3118-FSE-000001-PEPAL (DT 18/03/2022)	
060306 - ESTADO- PARTICIPAÇÃO COMUNITÁRIA EM PROJECTOS CO-FINANCIADOS	Decreto-Lei 137/2014 -Estabelece o modelo de governação dos fundos europeus estruturais e de invest	NORTE-08-5266-FSE-000104-Planos integrados e inovadores de combate ao insucesso escolar	500715505	INSTITUTO DE GESTÃO FINANCEIRA DA SEGURANÇA SOCIAL, I.P	373.349,96	5.699,60	367.650,36	ADIANTAMENTO 2022 NORTE-08-5266-FSE-000104-PLANOS IGULADADE INSUCESSO ESCOLAR (DT 13/10/2022)	
060306 - ESTADO- PARTICIPAÇÃO COMUNITÁRIA EM PROJECTOS CO-FINANCIADOS	Decreto-Lei 137/2014 -Estabelece o modelo de governação dos fundos europeus estruturais e de invest	NORTE-08-5266-FSE-000104-Planos integrados e inovadores de combate ao insucesso escolar	500715505	INSTITUTO DE GESTÃO FINANCEIRA DA SEGURANÇA SOCIAL, I.P	373.349,96	80.113,77	293.236,19	ADNORTE-08-5266-FSE-000104-PLANOS IGULADADE INSUCESSO ESCOLAR REEMBOLSO 1/2019 (DT 18/02/2022)	
060306 - ESTADO- PARTICIPAÇÃO COMUNITÁRIA EM PROJECTOS CO-FINANCIADOS	Decreto-Lei 137/2014 -Estabelece o modelo de governação dos fundos europeus estruturais e de invest	NORTE-08-5266-FSE-000104-Planos integrados e inovadores de combate ao insucesso escolar	500715505	INSTITUTO DE GESTÃO FINANCEIRA DA SEGURANÇA SOCIAL, I.P	373.349,96	54.686,28	318.663,68	RE1/2020 NORTE-08-5266-FSE-000104-PLANOS IGULADADE INSUCESSO ESCOLAR (DT 04/03/2021)	
060306 - ESTADO- PARTICIPAÇÃO COMUNITÁRIA EM PROJECTOS CO-FINANCIADOS	Decreto-Lei 137/2014 -Estabelece o modelo de governação dos fundos europeus estruturais e de invest	NORTE-08-5266-FSE-000133-Planos integrados e inovadores de combate ao insucesso escolar	500715505	INSTITUTO DE GESTÃO FINANCEIRA DA SEGURANÇA SOCIAL, I.P	373.349,96	13.464,56	359.885,40	NORTE-08-5266-FSE-000133-PLANOS IGULADADE INSUCESSO ESCOLAR REEMBOLSO 1/2019 (DT 18/02/2022)	

VISUALIZAR REGISTOS S/ EXECUÇÃO : S

Tipo de receita	Disposições legais [1]	Finalidade [2]	Entidade financiadora		Receita Prevista [4]	Receita recebida [5]	Receita prevista e não recebida [6]=[4]-[5]	Devolução de transf. / subs. ocorrida no exercício [7]	Observações [8]
			NIF	Nome / Designação [3]					
060306 - ESTADO- PARTICIPAÇÃO COMUNITÁRIA EM PROJECTOS CO-FINANCIADOS	Decreto-Lei 137/2014 -Estabelece o modelo de governação dos fundos europeus estruturais e de invest	NORTE-04-2114-FEDER-000629- Programa Cultural em Rede - Simbiose	510928374	AGENCIA PARA O DESENVOLVIMENTO E COESÃO I P	373.349,96	38.742,00	334.607,96	RECEITA NORTE-04-2114-FEDER-000629 - SIMBIOSE_RE19 DO PROJETO (RE3 DO MUNUICIPIO) (DT 10/01/2022)	
060306 - ESTADO- PARTICIPAÇÃO COMUNITÁRIA EM PROJECTOS CO-FINANCIADOS	Decreto-Lei 137/2014 -Estabelece o modelo de governação dos fundos europeus estruturais e de invest	NORTE-04-2114-FEDER-000629- Programa Cultural em Rede - Simbiose	510928374	AGENCIA PARA O DESENVOLVIMENTO E COESÃO I P	373.349,96	32.508,00	340.841,96	RECEITA NORTE-04-2114-FEDER-000629 - SIMBIOSE_RE3 E RE5 DO PROJETO (RE1 E RE2 DO MUNUICIPIO) (DT 17	
060306 - ESTADO- PARTICIPAÇÃO COMUNITÁRIA EM PROJECTOS CO-FINANCIADOS	Decreto-Lei 137/2014 -Estabelece o modelo de governação dos fundos europeus estruturais e de invest	NORTE-09-5762-FSE-000075- Capitação Administração Pública - Cadastra & Capacita	510957544	COMUNIDADE INTERMUNICIPAL DAS TERRAS DE TRÁS-OS-MONTES-CIM-TTM	373.349,96	16.171,34	357.178,62	ADIANTAMENTO DE 2021 (15%):OPERAÇÃO NORTE-09-5762-FSE-000075-CAPIT AÇÃO ADMINISTRAÇÃO PÚBLICA - CADAS	
06030799 - SFA-Outros	Financiamento pela DGESTE das Atividade de Animação (AAAF), de enriquecimento escolares (AEC) e das	Financiamento pela DGESTE das Atividades de Animação (AAAF), de Enriquecimento Curricular (AEC) e ou	600086020	DIRECÇÃO GERAL DOS ESTABELECIMENTOS ESCOLARES	302.083,75	7.096,09	294.987,66	RECEITA_DGEST_AEC 21/22 (DT 21/03/2022)	
06030799 - SFA-Outros	Financiamento pela DGESTE das Atividade de Animação (AAAF), de enriquecimento escolares (AEC) e das	Financiamento pela DGESTE das Atividades de Animação (AAAF), de Enriquecimento Curricular (AEC) e ou	600086020	DIRECÇÃO GERAL DOS ESTABELECIMENTOS ESCOLARES	302.083,75	5.273,97	296.809,78	RECEITA_DGEST_PGR-REFIÇÕES - 1º CICLO (dt 24/10/2022)	
06030799 - SFA-Outros	Financiamento pela DGESTE das Atividade de Animação (AAAF), de enriquecimento escolares (AEC) e das	Financiamento pela DGESTE das Atividades de Animação (AAAF), de Enriquecimento Curricular (AEC) e ou	600086020	DIRECÇÃO GERAL DOS ESTABELECIMENTOS ESCOLARES	302.083,75	17.887,08	284.196,67	RECEITA_DGEST_MDOU_AO-F M/EPE AO 21/22 02-03 (DT 25/05/2022)	
06030799 - SFA-Outros	Financiamento pela DGESTE das Atividade de Animação (AAAF), de enriquecimento escolares (AEC) e das	Financiamento pela DGESTE das Atividades de Animação (AAAF), de Enriquecimento Curricular (AEC) e ou	600086020	DIRECÇÃO GERAL DOS ESTABELECIMENTOS ESCOLARES	302.083,75	3.597,04	298.486,71	RECEITA_DGEST_ASSISTENTES OPERACIONAIS 21/22 (DT 18/03/2022)	
06030799 - SFA-Outros	Financiamento pela DGESTE das Atividade de Animação (AAAF), de enriquecimento escolares (AEC) e das	Financiamento pela DGESTE das Atividades de Animação (AAAF), de Enriquecimento Curricular (AEC) e ou	600086020	DIRECÇÃO GERAL DOS ESTABELECIMENTOS ESCOLARES	302.083,75	21.826,09	280.257,66	RECEITA_DGEST_AAAF-FMS/EPE AAAF CP 21/22 02-03 (DT 19/05/2022)	
06030799 - SFA-Outros	Financiamento pela DGESTE das Atividade de Animação (AAAF), de enriquecimento escolares (AEC) e das	Financiamento pela DGESTE das Atividades de Animação (AAAF), de Enriquecimento Curricular (AEC) e ou	600086020	DIRECÇÃO GERAL DOS ESTABELECIMENTOS ESCOLARES	302.083,75	6.575,11	295.508,64	RECEITA_DGEST_ATIVIDADES DE APOIO A FAMÍLIA CP 21/22 (DT 24/02/2022)	
06030799 - SFA-Outros	Lei 147/99, de 1 de setembro - Aprova a Lei de Protecção de Crianças e Jovens em Perigo	Financiamento do Funcionamento da Comissão de Protecção de Crianças e Jovens (CPCJ)	600086755	COMISSÃO NACIONAL DE PROMOÇÃO DOS DIREITOS E PROTEÇÃO DAS CRIANÇAS E JOVEN	302.083,75	5.924,76	296.158,99	COMPARTICIPAÇÃO CPCJ - (DT 23/12/2022)	
06030799 - SFA-Outros	Lei 147/99, de 1 de setembro - Aprova a Lei de Protecção de Crianças e Jovens em Perigo	Financiamento do Funcionamento da Comissão de Protecção de Crianças e Jovens (CPCJ)	600086755	COMISSÃO NACIONAL DE PROMOÇÃO DOS DIREITOS E PROTEÇÃO DAS CRIANÇAS E JOVEN	302.083,75	5.924,76	296.158,99	COMPARTICIPAÇÃO CPCJ - DOC REF 1500000119, N° DOC PAG 214000466 DE 26/05/2022 (DT 2/07/2022)	
06030799 - SFA-Outros	Lei 22/99, de 21 de abril - Regula a criação de bolsas de agentes eleitorais e a compensação dos mem	Compensação membros das mesas de votos-Assembleia da República 30jan2022	600014665	SECRETARIA GERAL DO MINISTERIO DA ADMINISTRAÇÃO INTERNA	302.083,75	5.193,00	296.890,75	MESAS ELEITORAIS ASSEMBLEIA DA REPÚBLICA DE 30/01/2022	
06030799 - SFA-Outros	Lei 22/99, de 21 de abril - Regula a criação de bolsas de agentes eleitorais e a compensação dos mem	Compensação membros das mesas de votos-autárquicas 26set2021	600014665	SECRETARIA GERAL DO MINISTERIO DA ADMINISTRAÇÃO INTERNA	302.083,75	4.933,35	297.150,40	RECEITAS_MEMBROS DAS MESAS DE VOTO AUTARQUICAS 26/09/2021 (DT 20/12/2021)	
06030799 - SFA-Outros	Portaria 113/2011, de 23 de março - Regulamento do Fundo Florestal Permanente	Financiamento do Gabinete Técnico Florestal	720013640	FUNDO FLORESTAL PERMANENTE	302.083,75	13.979,00	288.104,75	RECEITA DO FUNDO FLORESTAL PERMANENTE (FINACIMANRO DO GABINETE TÉCNICO FLORESTAL OFICIO_CANDIDATUR	

VISUALIZAR REGISTOS S/ EXECUÇÃO : S

Tipo de receita	Disposições legais [1]	Finalidade [2]	Entidade financiadora		Receita Prevista [4]	Receita recebida [5]	Receita prevista e não recebida [6]=[4]-[5]	Devolução de transf. / subs. ocorrida no exercício [7]	Observações [8]
			NIF	Nome / Designação [3]					
06030799 - SFA-Outros	Portaria 113/2011, de 23 de março - Regulamento do Fundo Florestal Permanente	Financiamento do Gabinete Técnico Florestal	720013640	FUNDO FLORESTAL PERMANENTE	302.083,75		302.083,75	1.164,92	
06030799 - SFA-Outros	Portaria 128/2009, de 30 de janeiro - Regulamenta as medidas Contrato emprego-inserção e Contrato emp	Financiamento dos Programas de Emprego Inserção (CEI e CEI+)	501442600	INSTITUTO DE EMPREGO E FORMAÇÃO PROFISSIONAL, IP	302.083,75	2.527,56	299.556,19		RECEITA IEFPP, 428/CEI+/21 (DT 17/02/2022)
06030799 - SFA-Outros	Portaria 128/2009, de 30 de janeiro - Regulamenta as medidas Contrato emprego-inserção e Contrato emp	Financiamento dos Programas de Emprego Inserção (CEI e CEI+)	501442600	INSTITUTO DE EMPREGO E FORMAÇÃO PROFISSIONAL, IP	302.083,75	5.265,75	296.818,00		RECEITA IEFPP PROC 290/CEI+/21 E 385/CEI+/21 (DT 15/03/2022)
06030799 - SFA-Outros	Portaria 128/2009, de 30 de janeiro - Regulamenta as medidas Contrato emprego-inserção e Contrato emp	Financiamento dos Programas de Emprego Inserção (CEI e CEI+)	501442600	INSTITUTO DE EMPREGO E FORMAÇÃO PROFISSIONAL, IP	302.083,75	11.886,62	290.197,13		RECEITA IEFPP PROC 242/CEI+/22. 234/CEI+/22. 049/CEI+/22. 539/CEI+/21 E GIP 1258028 (DT 28/07/2022)
06030799 - SFA-Outros	Portaria 128/2009, de 30 de janeiro - Regulamenta as medidas Contrato emprego-inserção e Contrato emp	Financiamento dos Programas de Emprego Inserção (CEI e CEI+)	501442600	INSTITUTO DE EMPREGO E FORMAÇÃO PROFISSIONAL, IP	302.083,75	3.159,45	298.924,30		RECEITA IEFPP PROC 175/CEI+/21 (DT 19/04/2022)
06030799 - SFA-Outros	Portaria 128/2009, de 30 de janeiro - Regulamenta as medidas Contrato emprego-inserção e Contrato emp	Financiamento dos Programas de Emprego Inserção (CEI e CEI+)	501442600	INSTITUTO DE EMPREGO E FORMAÇÃO PROFISSIONAL, IP	302.083,75	11.381,26	290.702,49		RECEITA IEFPP PROC 164/CEI+/21. 169/CEI+/21. (DT 28/07/2022)
06030799 - SFA-Outros	Portaria 128/2009, de 30 de janeiro - Regulamenta as medidas Contrato emprego-inserção e Contrato emp	Financiamento dos Programas de Emprego Inserção (CEI e CEI+)	501442600	INSTITUTO DE EMPREGO E FORMAÇÃO PROFISSIONAL, IP	302.083,75	2.552,83	299.530,92		RECEITA IEFPP PROC 019/CEI+/12 (DT 04/03/2022)
06030799 - SFA-Outros	Portaria 128/2009, de 30 de janeiro - Regulamenta as medidas Contrato emprego-inserção e Contrato emp	Financiamento dos Programas de Emprego Inserção (CEI e CEI+)	501442600	INSTITUTO DE EMPREGO E FORMAÇÃO PROFISSIONAL, IP	302.083,75	6.318,90	295.764,85		RECEITA IEFPP, 426/CEI+/21 E 425/CEI+/21 (DT 15/02/2022)
06030799 - SFA-Outros	Portaria 128/2009, de 30 de janeiro - Regulamenta as medidas Contrato emprego-inserção e Contrato emp	Financiamento dos Programas de Emprego Inserção (CEI e CEI+)	501442600	INSTITUTO DE EMPREGO E FORMAÇÃO PROFISSIONAL, IP	302.083,75	12.800,41	289.283,34		RECEITA IEFPP, 416/CEI+/21, 463/CEI+/21, 427/CEI+/21, 485/CEI+/21 (DT 18/02/2022)
06030799 - SFA-Outros	Portaria 128/2009, de 30 de janeiro - Regulamenta as medidas Contrato emprego-inserção e Contrato emp	Financiamento dos Programas de Emprego Inserção (CEI e CEI+)	501442600	INSTITUTO DE EMPREGO E FORMAÇÃO PROFISSIONAL, IP	302.083,75	3.475,39	298.608,36		RECEITA IEFPP, 362/CEI+/20 (DT 23/02/2022)
06030799 - SFA-Outros	Portaria 128/2009, de 30 de janeiro - Regulamenta as medidas Contrato emprego-inserção e Contrato emp	Financiamento dos Programas de Emprego Inserção (CEI e CEI+)	501442600	INSTITUTO DE EMPREGO E FORMAÇÃO PROFISSIONAL, IP	302.083,75	5.687,01	296.396,74		RECEITA IEFPP, 361/CEI+/21 (DT 17/02/2022)
06030799 - SFA-Outros	Portaria 128/2009, de 30 de janeiro - Regulamenta as medidas Contrato emprego-inserção e Contrato emp	Financiamento dos Programas de Emprego Inserção (CEI e CEI+)	501442600	INSTITUTO DE EMPREGO E FORMAÇÃO PROFISSIONAL, IP	302.083,75	2.106,30	299.977,45		RECEITA IEFPP PROC 427/CEI+/22 (DT 13/07/2022)

VISUALIZAR REGISTOS S/ EXECUÇÃO : S

Tipo de receita	Disposições legais [1]	Finalidade [2]	Entidade financiadora		Receita Prevista [4]	Receita recebida [5]	Receita prevista e não recebida [6]=[4]-[5]	Devolução de transf. / subs. ocorrida no exercício [7]	Observações [8]
			NIF	Nome / Designação [3]					
06030799 - SFA-Outros	Portaria 128/2009, de 30de janeiro - Regulamenta as medidas Contrato emprego-inserção e Contrato emp	Financiamento dos Programas de Emprego Inserção (CEI e CEI+)	501442600	INSTITUTO DE EMPREGO E FORMAÇÃO PROFISSIONAL, IP	302.083,75	5.455,82	296.627,93		RECEITA GIP 1258028_SALDO FINAL DO 3º ANO (DT 3/10/2022)
06030799 - SFA-Outros	Portaria 128/2009, de 30de janeiro - Regulamenta as medidas Contrato emprego-inserção e Contrato emp	Financiamento dos Programas de Emprego Inserção (CEI e CEI+)	501442600	INSTITUTO DE EMPREGO E FORMAÇÃO PROFISSIONAL, IP	302.083,75	5.792,28	296.291,47		RECEITA IEFP_GIP 1258028 (ENCONTRO CONTAS JUNHO 2020 A MAIO DE 2021) (DT 03/03/2022)
06030799 - SFA-Outros	Portaria 128/2009, de 30de janeiro - Regulamenta as medidas Contrato emprego-inserção e Contrato emp	Financiamento dos Programas de Emprego Inserção (CEI e CEI+)	501442600	INSTITUTO DE EMPREGO E FORMAÇÃO PROFISSIONAL, IP	302.083,75	3.829,25	298.254,50		RECEITA IEFP_PROC 049/CEI+/22 E 539/CEI+/21 (DT 22/03/2022)
06030799 - SFA-Outros	Portaria 128/2009, de 30de janeiro - Regulamenta as medidas Contrato emprego-inserção e Contrato emp	Financiamento dos Programas de Emprego Inserção (CEI e CEI+)	501442600	INSTITUTO DE EMPREGO E FORMAÇÃO PROFISSIONAL, IP	302.083,75	5.620,70	296.463,05		RECEITA IEFP_PROC 106/CEI+/22 E 366/CEI+/20 (DT 27/04/2022)
06030799 - SFA-Outros	Portaria 128/2009, de 30de janeiro - Regulamenta as medidas Contrato emprego-inserção e Contrato emp	Financiamento dos Programas de Emprego Inserção (CEI e CEI+)	501442600	INSTITUTO DE EMPREGO E FORMAÇÃO PROFISSIONAL, IP	302.083,75	3.159,45	298.924,30		RECEITA IEFP_PROC 169/CEI+/21 (DT 08/04/2022)
06030799 - SFA-Outros	Portaria 128/2009, de 30de janeiro - Regulamenta as medidas Contrato emprego-inserção e Contrato emp	Financiamento dos Programas de Emprego Inserção (CEI e CEI+)	501442600	INSTITUTO DE EMPREGO E FORMAÇÃO PROFISSIONAL, IP	302.083,75	2.552,83	299.530,92		RECEITA IEFP_PROC 541/CEI+/21 (DT 05/05/2022)
06030799 - SFA-Outros	Portaria 128/2009, de 30de janeiro - Regulamenta as medidas Contrato emprego-inserção e Contrato emp	Financiamento dos Programas de Emprego Inserção (CEI e CEI+)	501442600	INSTITUTO DE EMPREGO E FORMAÇÃO PROFISSIONAL, IP	302.083,75	2.552,83	299.530,92		RECEITA IEFP_PROC 540/CEI+/21 (DT 29/04/2022)
06030799 - SFA-Outros	Portaria 128/2009, de 30de janeiro - Regulamenta as medidas Contrato emprego-inserção e Contrato emp	Financiamento dos Programas de Emprego Inserção (CEI e CEI+)	501442600	INSTITUTO DE EMPREGO E FORMAÇÃO PROFISSIONAL, IP	302.083,75	4.212,60	297.871,15		RECEITA IEFP_PROC 425/CEI+/21 E 426/CEI+/21 (DT 21/04/2022)
06030799 - SFA-Outros	Portaria 128/2009, de 30de janeiro - Regulamenta as medidas Contrato emprego-inserção e Contrato emp	Financiamento dos Programas de Emprego Inserção (CEI e CEI+)	501442600	INSTITUTO DE EMPREGO E FORMAÇÃO PROFISSIONAL, IP	302.083,75	10.667,01	291.416,74		RECEITA IEFP_PROC 416/CEI+/2,, 428/CEI+/21,485/CEI+/21 E 463/CEI+/20 (DT 25/05/2022)
06030799 - SFA-Outros	Portaria 128/2009, de 30de janeiro - Regulamenta as medidas Contrato emprego-inserção e Contrato emp	Financiamento dos Programas de Emprego Inserção (CEI e CEI+)	501442600	INSTITUTO DE EMPREGO E FORMAÇÃO PROFISSIONAL, IP	302.083,75	1.910,41	300.173,34		RECEITA IEFP_PROC 367/CEI+/20 (DT 20/04/2022)
06030799 - SFA-Outros	Portaria 128/2009, de 30de janeiro - Regulamenta as medidas Contrato emprego-inserção e Contrato emp	Financiamento dos Programas de Emprego Inserção (CEI e CEI+)	501442600	INSTITUTO DE EMPREGO E FORMAÇÃO PROFISSIONAL, IP	302.083,75	2.579,87	299.503,88		RECEITA IEFP_PROC 365/CEI+/20 (DT 04/04/2022)

VISUALIZAR REGISTOS S/ EXECUÇÃO : S

Tipo de receita	Disposições legais [1]	Finalidade [2]	Entidade financiadora		Receita Prevista [4]	Receita recebida [5]	Receita prevista e não recebida [6]=[4]-[5]	Devolução de transf. / subs. ocorrida no exercício [7]	Observações [8]
			NIF	Nome / Designação [3]					
06030799 - SFA-Outros	Portaria 128/2009, de 30de janeiro - Regulamenta as medidas Contrato emprego-inserção e Contrato emp	Financiamento dos Programas de Emprego Inserção (CEI e CEI+)	501442600	INSTITUTO DE EMPREGO E FORMAÇÃO PROFISSIONAL, IP	302.083,75	7.582,68	294.501,07		RECEITA IEFPP_PROC 359/CEI+/20 E 360/CEI+/20 (DT 25/04/2022)
06030799 - SFA-Outros	Portaria 128/2009, de 30de janeiro - Regulamenta as medidas Contrato emprego-inserção e Contrato emp	Financiamento dos Programas de Emprego Inserção (CEI e CEI+)	501442600	INSTITUTO DE EMPREGO E FORMAÇÃO PROFISSIONAL, IP	302.083,75	3.813,58	298.270,17		RECEITA IEFPP_PROC 358/CEI+/20 (DT 19/05/2022)
06030799 - SFA-Outros	Portaria 128/2009, de 30de janeiro - Regulamenta as medidas Contrato emprego-inserção e Contrato emp	Financiamento dos Programas de Emprego Inserção (CEI e CEI+)	501442600	INSTITUTO DE EMPREGO E FORMAÇÃO PROFISSIONAL, IP	302.083,75	3.829,25	298.254,50		RECEITA IEFPP_PROC 229/CEI+/22 (DT 25/11/2022)
06030799 - SFA-Outros	Portaria 128/2009, de 30de janeiro - Regulamenta as medidas Contrato emprego-inserção e Contrato emp	Financiamento dos Programas de Emprego Inserção (CEI e CEI+)	501442600	INSTITUTO DE EMPREGO E FORMAÇÃO PROFISSIONAL, IP	302.083,75	8.934,92	293.148,83		RECEITA IEFPP_PROC 228/CEI+/22, 237/CEI+/22, 243/CEI+/22 E 233/CEI+/22 (DT 29/06/2022)
06030799 - SFA-Outros	Portaria 128/2009, de 30de janeiro - Regulamenta as medidas Contrato emprego-inserção e Contrato emp	Financiamento dos Programas de Emprego Inserção (CEI e CEI+)	501442600	INSTITUTO DE EMPREGO E FORMAÇÃO PROFISSIONAL, IP	302.083,75	3.159,45	298.924,30		RECEITA IEFPP_PROC 195/CEI+/21 (DT 31/12/2021)
06030799 - SFA-Outros	Portaria 128/2009, de 30de janeiro - Regulamenta as medidas Contrato emprego-inserção e Contrato emp	Financiamento dos Programas de Emprego Inserção (CEI e CEI+)	501442600	INSTITUTO DE EMPREGO E FORMAÇÃO PROFISSIONAL, IP	302.083,75	2.127,36	299.956,39		RECEITA IEFPP_PROCM 019/CEI+/22 (DT 13/07/2022)
06030799 - SFA-Outros	Transferências de Verbas para as Autarquias - Eleições	Recenseamento eleitoral	600086020	DIRECÇÃO GERAL DOS ESTABELECIMENTOS ESCOLARES	302.083,75	947,86	301.135,89		RECENSEAMENTO ELEITORAL_ASSEMBLEIA DA REPÚBLICA (DT 22/11/2022)
06030799 - SFA-Outros	Transferências de Verbas para as Autarquias - Eleições	Recenseamento eleitoral	600086020	DIRECÇÃO GERAL DOS ESTABELECIMENTOS ESCOLARES	302.083,75	31,00	302.052,75		ELEIÇÃO LEGISLATIVA - 2022 - TRANSFERENCIA SVAM (DT 20/12/2022)
06030799 - SFA-Outros	Transferências de Verbas para as Autarquias - Eleições	Recenseamento eleitoral	600086020	DIRECÇÃO GERAL DOS ESTABELECIMENTOS ESCOLARES	302.083,75	781,52	301.302,23		RECENSEAMENTO ELEITORAL AUTARQUIAS LOCAIS_2021 (DT 22/11/2022)
Total transferências correntes					8.587.900,85	8.388.339,16	199.561,69	1.164,92	
Transferências de capital									
10030101 - Fundo de Equilíbrio Financeiro	Lei do Orçamento Estado	Fundo de Equilíbrio Financeiro	600035972	DIRECÇÃO-GERAL DAS AUTARQUIAS LOCAIS	742.433,00	121.848,00	620.585,00		FEF REFERENTE AO MÊS DE OUTUBRO
10030101 - Fundo de Equilíbrio Financeiro	Lei do Orçamento Estado	Fundo de Equilíbrio Financeiro	600035972	DIRECÇÃO-GERAL DAS AUTARQUIAS LOCAIS	742.433,00	62.814,00	679.619,00		TRANSFERENCIA DOS IMPOSTOS DO ESTADO PARA AS AUTARQUIAS
10030101 - Fundo de Equilíbrio Financeiro	Lei do Orçamento Estado	Fundo de Equilíbrio Financeiro	600035972	DIRECÇÃO-GERAL DAS AUTARQUIAS LOCAIS	742.433,00	184.662,00	557.771,00		
10030101 - Fundo de Equilíbrio Financeiro	Lei do Orçamento Estado	Fundo de Equilíbrio Financeiro	600035972	DIRECÇÃO-GERAL DAS AUTARQUIAS LOCAIS	742.433,00	184.667,00	557.766,00		FEF
10030101 - Fundo de Equilíbrio Financeiro	Lei do Orçamento Estado	Fundo de Equilíbrio Financeiro	600035972	DIRECÇÃO-GERAL DAS AUTARQUIAS LOCAIS	742.433,00	125.628,00	616.805,00		FEF CAPITAL E FEF CORRENTE
10030101 - Fundo de Equilíbrio Financeiro	Lei do Orçamento Estado	Fundo de Equilíbrio Financeiro	600035972	DIRECÇÃO-GERAL DAS AUTARQUIAS LOCAIS	742.433,00	62.814,00	679.619,00		FEF - REFERENTE AO MÊS DE MAIO
1003010401 - MINISTÉRIO DA EDUCAÇÃO	DGEST_Requalificação da Escola EB2,3+Sec	Comparticipação financeira DGEST_Requalificação da Escola EB2,3+Sec	600086020	DIRECÇÃO GERAL DOS ESTABELECIMENTOS ESCOLARES	35.856,08	35.828,96	27,12		Comparticipação financeira DGEST_Requalificação da Escola EB2,3+Sec (DT 24/12/2022)
10030105 - Artigo 35º, nº 3 da Lei nº 73/2013	Lei do Orçamento Estado	Artigo 35º, nº 3 da Lei nº 73/2013	600035972	DIRECÇÃO-GERAL DAS AUTARQUIAS LOCAIS	204.437,00	126.992,00	77.445,00		FEF

VISUALIZAR REGISTOS S/ EXECUÇÃO : S

Tipo de receita	Disposições legais [1]	Finalidade [2]	Entidade financiadora		Receita Prevista [4]	Receita recebida [5]	Receita prevista e não recebida [6]=[4]-[5]	Devolução de transf. / subs. ocorrida no exercício [7]	Observações [8]
			NIF	Nome / Designação [3]					
10030105 - Artigo 35º, nº 3 da Lei nº 73/2013	Lei do Orçamento Estado	Artigo 35º, nº 3 da Lei nº 73/2013	600035972	DIRECÇÃO-GERAL DAS AUTARQUIAS LOCAIS	204.437,00	190.488,00	13.949,00	176.539,00	ESTADO-ARTIGO 35º DA LEI 75 2013 - FEF FEF_MAI0
10030105 - Artigo 35º, nº 3 da Lei nº 73/2013	Lei do Orçamento Estado	Artigo 35º, nº 3 da Lei nº 73/2013	600035972	DIRECÇÃO-GERAL DAS AUTARQUIAS LOCAIS	204.437,00	63.496,00	140.941,00		
10030105 - Artigo 35º, nº 3 da Lei nº 73/2013	Lei do Orçamento Estado	Artigo 35º, nº 3 da Lei nº 73/2013	600035972	DIRECÇÃO-GERAL DAS AUTARQUIAS LOCAIS	204.437,00		204.437,00		
10030705 - PROGRAMA OPERACIONAL DO NORTE (ON2) / PORTUGAL 2020	Decreto-Lei 137/2014 -Estabelece o modelo de governação dos fundos europeus estruturais e de invest	NORTE-04-2114-FEDER-000484 - Construção do Miradouro de Paradela e de Miranda do Douro	510928374	AGENCIA PARA O DESENVOLVIMENTO E COESÃO I P	1.852.679,00	3.559,20	1.849.119,80		RECEITA FEDER NORTE-04-2114-FEDER-0004 84 - CONSTRUÇÃO DE MIRADOURO. PP_10 (DT 14/04/2022)
10030705 - PROGRAMA OPERACIONAL DO NORTE (ON2) / PORTUGAL 2020	Decreto-Lei 137/2014 -Estabelece o modelo de governação dos fundos europeus estruturais e de invest	NORTE-04-2114-FEDER-000484 - Construção do Miradouro de Paradela e de Miranda do Douro	510928374	AGENCIA PARA O DESENVOLVIMENTO E COESÃO I P	1.852.679,00	39.127,94	1.813.551,06		RECEITA FEDER NORTE-04-2114-FEDER-0004 84 - CONSTRUÇÃO DE MIRADOURO. PP_7 E 8 (DT 26/01/2022)
10030705 - PROGRAMA OPERACIONAL DO NORTE (ON2) / PORTUGAL 2020	Decreto-Lei 137/2014 -Estabelece o modelo de governação dos fundos europeus estruturais e de invest	NORTE-04-2136-FEDER-000294 - Recuperação da Antiga Rua do Castelo	510928374	AGENCIA PARA O DESENVOLVIMENTO E COESÃO I P	1.852.679,00	10.061,96	1.842.617,04		RECEITA FEDER NORTE-04-2136-FEDER-0002 94 - RECUPERAÇÃO ANTIGA RUA DO CASTELO. PP_18 (obra) -(DT 28/0
10030705 - PROGRAMA OPERACIONAL DO NORTE (ON2) / PORTUGAL 2020	Decreto-Lei 137/2014 -Estabelece o modelo de governação dos fundos europeus estruturais e de invest	NORTE-04-2136-FEDER-000294 - Recuperação da Antiga Rua do Castelo	510928374	AGENCIA PARA O DESENVOLVIMENTO E COESÃO I P	1.852.679,00	4.757,84	1.847.921,16		RECEITA FEDER NORTE-04-2136-FEDER-0002 94 - RECUPERAÇÃO ANTIGA RUA DO CASTELO. PP_20(obra) -(DT 14/04
10030705 - PROGRAMA OPERACIONAL DO NORTE (ON2) / PORTUGAL 2020	Decreto-Lei 137/2014 -Estabelece o modelo de governação dos fundos europeus estruturais e de invest	NORTE-04-2136-FEDER-000294 - Recuperação da Antiga Rua do Castelo	510928374	AGENCIA PARA O DESENVOLVIMENTO E COESÃO I P	1.852.679,00	929,93	1.851.749,07		RECEITA FEDER NORTE-04-2136-FEDER-0002 94 - RECUPERAÇÃO ANTIGA RUA DO CASTELO. PP_21_SALDO FINAL(obra
10030705 - PROGRAMA OPERACIONAL DO NORTE (ON2) / PORTUGAL 2020	Decreto-Lei 137/2014 -Estabelece o modelo de governação dos fundos europeus estruturais e de invest	NORTE-04-2136-FEDER-000294 - Recuperação da Antiga Rua do Castelo	510928374	AGENCIA PARA O DESENVOLVIMENTO E COESÃO I P	1.852.679,00	46.393,03	1.806.285,97		RECEITA FEDER NORTE-04-2136-FEDER-0002 94 - RECUPERAÇÃO ANTIGA RUA DO CASTELO. PP_19 (obra) -(DT 09/0
10030705 - PROGRAMA OPERACIONAL DO NORTE (ON2) / PORTUGAL 2020	Decreto-Lei 137/2014 -Estabelece o modelo de governação dos fundos europeus estruturais e de invest	NORTE-06-3928-FEDER-000141- Centro Valorização de raças autóctones	510928374	AGENCIA PARA O DESENVOLVIMENTO E COESÃO I P	1.852.679,00	13.507,78	1.839.171,22		CENTRO VALORIZAÇÃO DAS RAÇAS NORTE-06-3928-FEDER-0001 41 -PP 2 (DT 11/03/2022)
10030705 - PROGRAMA OPERACIONAL DO NORTE (ON2) / PORTUGAL 2020	Decreto-Lei 137/2014 -Estabelece o modelo de governação dos fundos europeus estruturais e de invest	NORTE-06-3928-FEDER-000141- Centro Valorização de raças autóctones	510928374	AGENCIA PARA O DESENVOLVIMENTO E COESÃO I P	1.852.679,00	24.292,35	1.828.386,65		CENTRO VALORIZAÇÃO DAS RAÇAS NORTE-06-3928-FEDER-0001 41 -PP 1 (DT 17/01/2022)
10030705 - PROGRAMA OPERACIONAL DO NORTE (ON2) / PORTUGAL 2020	Decreto-Lei 137/2014 -Estabelece o modelo de governação dos fundos europeus estruturais e de invest	NORTE-06-3928-FEDER-000141- Centro Valorização de raças autóctones	510928374	AGENCIA PARA O DESENVOLVIMENTO E COESÃO I P	1.852.679,00	32.305,20	1.820.373,80		CENTRO VALORIZAÇÃO DAS RAÇAS NORTE-06-3928-FEDER-0001 41 -PP 4 (DT 24/06/2022)
10030705 - PROGRAMA OPERACIONAL DO NORTE (ON2) / PORTUGAL 2020	Decreto-Lei 137/2014 -Estabelece o modelo de governação dos fundos europeus estruturais e de invest	NORTE-06-3928-FEDER-000141- Centro Valorização de raças autóctones	510928374	AGENCIA PARA O DESENVOLVIMENTO E COESÃO I P	1.852.679,00	25.493,36	1.827.185,64		CENTRO VALORIZAÇÃO DAS RAÇAS NORTE-06-3928-FEDER-0001 41 -PP 7 (DT 22/09/2022)
10030705 - PROGRAMA OPERACIONAL DO NORTE (ON2) / PORTUGAL 2020	Decreto-Lei 137/2014 -Estabelece o modelo de governação dos fundos europeus estruturais e de invest	NORTE-06-3928-FEDER-000141- Centro Valorização de raças autóctones	510928374	AGENCIA PARA O DESENVOLVIMENTO E COESÃO I P	1.852.679,00	19.035,10	1.833.643,90		CENTRO VALORIZAÇÃO DAS RAÇAS NORTE-06-3928-FEDER-0001 41 -PP 3 (DT 06/04/2022)
10030705 - PROGRAMA OPERACIONAL DO NORTE (ON2) / PORTUGAL 2020	Decreto-Lei 137/2014 -Estabelece o modelo de governação dos fundos europeus estruturais e de invest	NORTE-06-3928-FEDER-000141- Centro Valorização de raças autóctones	510928374	AGENCIA PARA O DESENVOLVIMENTO E COESÃO I P	1.852.679,00	32.787,96	1.819.891,04		CENTRO VALORIZAÇÃO DAS RAÇAS NORTE-06-3928-FEDER-0001 41 -PP 4 (DT 01/06/2022)

VISUALIZAR REGISTOS S/ EXECUÇÃO : S

Tipo de receita	Disposições legais [1]	Finalidade [2]	Entidade financiadora		Receita Prevista [4]	Receita recebida [5]	Receita prevista e não recebida [6]=[4]-[5]	Devolução de transf. / subs. ocorrida no exercício [7]	Observações [8]
			NIF	Nome / Designação [3]					
10030705 - PROGRAMA OPERACIONAL DO NORTE (ON2) / PORTUGAL 2020	Decreto-Lei 137/2014 -Estabelece o modelo de governação dos fundos europeus estruturais e de invest	NORTE-06-3928-FEDER-000141- Centro Valorização de raças autóctones	510928374	AGENCIA PARA O DESENVOLVIMENTO E COESÃO I P	1.852.679,00	16.640,29	1.836.038,71	CENTRO VALORIZAÇÃO DAS RAÇAS NORTE-06-3928-FEDER-000141 -PP 6 (DT 17/08/2022)	
10030705 - PROGRAMA OPERACIONAL DO NORTE (ON2) / PORTUGAL 2020	Decreto-Lei 137/2014 -Estabelece o modelo de governação dos fundos europeus estruturais e de invest	NORTE-08-5673-FEDER-000138 - Requalificação da Escola EB2,3 + Sec	510928374	AGENCIA PARA O DESENVOLVIMENTO E COESÃO I P	1.852.679,00	25.417,68	1.827.261,32	RECEITA FEDER NORTE-08-5673-FEDER-000138 - REQUALIFICAÇÃO DA ESCOLA EB2,3+SEC (Reembolso 11) (DT 08/0	
10030705 - PROGRAMA OPERACIONAL DO NORTE (ON2) / PORTUGAL 2020	Decreto-Lei 137/2014 -Estabelece o modelo de governação dos fundos europeus estruturais e de invest	NORTE-FEDER-000417- Envolvente Largo do Castelo	510928374	AGENCIA PARA O DESENVOLVIMENTO E COESÃO I P	1.852.679,00	18.027,05	1.834.651,95	RECEITA NORTE-04-2316-FEDER-000417-BENEFICIAÇÃO ENVOLVENTE LARGO CASTELO_PP 5(DT 28/03/2022)	
10030705 - PROGRAMA OPERACIONAL DO NORTE (ON2) / PORTUGAL 2020	Decreto-Lei 137/2014 -Estabelece o modelo de governação dos fundos europeus estruturais e de invest	NORTE-FEDER-000417- Envolvente Largo do Castelo	510928374	AGENCIA PARA O DESENVOLVIMENTO E COESÃO I P	1.852.679,00	10.829,87	1.841.849,13	NORTE-04-2316-FEDER-000417-ENVOL. CASTELO PEDIDO DE PAGAMENTO 3 (DT 26/01/2022)	
10030705 - PROGRAMA OPERACIONAL DO NORTE (ON2) / PORTUGAL 2020	Decreto-Lei 137/2014 -Estabelece o modelo de governação dos fundos europeus estruturais e de invest	NORTE-FEDER-000417- Envolvente Largo do Castelo	510928374	AGENCIA PARA O DESENVOLVIMENTO E COESÃO I P	1.852.679,00	25.167,73	1.827.511,27	RECEITA NORTE-04-2316-FEDER-000417-BENEFICIAÇÃO ENVOLVENTE LARGO CASTELO_PP 9(DT 05/10/2022)	
10030705 - PROGRAMA OPERACIONAL DO NORTE (ON2) / PORTUGAL 2020	Decreto-Lei 137/2014 -Estabelece o modelo de governação dos fundos europeus estruturais e de invest	NORTE-FEDER-000417- Envolvente Largo do Castelo	510928374	AGENCIA PARA O DESENVOLVIMENTO E COESÃO I P	1.852.679,00	33.628,52	1.819.050,48	RECEITA NORTE-04-2316-FEDER-000417-BENEFICIAÇÃO ENVOLVENTE LARGO CASTELO_PP 8(DT 24/08/2022)	
10030705 - PROGRAMA OPERACIONAL DO NORTE (ON2) / PORTUGAL 2020	Decreto-Lei 137/2014 -Estabelece o modelo de governação dos fundos europeus estruturais e de invest	NORTE-FEDER-000417- Envolvente Largo do Castelo	510928374	AGENCIA PARA O DESENVOLVIMENTO E COESÃO I P	1.852.679,00	37.933,16	1.814.745,84	RECEITA NORTE-04-2316-FEDER-000417-BENEFICIAÇÃO ENVOLVENTE LARGO CASTELO_PP 7(DT 06/07/2022)	
10030705 - PROGRAMA OPERACIONAL DO NORTE (ON2) / PORTUGAL 2020	Decreto-Lei 137/2014 -Estabelece o modelo de governação dos fundos europeus estruturais e de invest	NORTE-FEDER-000417- Envolvente Largo do Castelo	510928374	AGENCIA PARA O DESENVOLVIMENTO E COESÃO I P	1.852.679,00	37.858,25	1.814.820,75	BENEFICIAÇÃO ENVOLVENTE LARGO CASTELO_PP 6(DT 24/06/2022)	
10030705 - PROGRAMA OPERACIONAL DO NORTE (ON2) / PORTUGAL 2020	Decreto-Lei 137/2014 -Estabelece o modelo de governação dos fundos europeus estruturais e de invest	NORTE-FEDER-000417- Envolvente Largo do Castelo	510928374	AGENCIA PARA O DESENVOLVIMENTO E COESÃO I P	1.852.679,00	22.866,42	1.829.812,58	RECEITA NORTE-04-2316-FEDER-000417-BENEFICIAÇÃO ENVOLVENTE LARGO CASTELO_PP 10(DT 18/11/2022)	
10030705 - PROGRAMA OPERACIONAL DO NORTE (ON2) / PORTUGAL 2020	Decreto-Lei 137/2014 -Estabelece o modelo de governação dos fundos europeus estruturais e de invest	NORTE-FEDER-000417- Envolvente Largo do Castelo	510928374	AGENCIA PARA O DESENVOLVIMENTO E COESÃO I P	1.852.679,00	45.636,24	1.807.042,76	RECEITA NORTE-04-2316-FEDER-000417-BENEFICIAÇÃO ENVOLVENTE LARGO CASTELO_PP 10(DT 14/12/2022)	
10030706 - PROGRAMA OPERACIONAL VALORIZAÇÃO DO TERRITORIO	Decreto-Lei 137/2014 -Estabelece o modelo de governação dos fundos europeus estruturais e de invest	POSEUR-03-2012-FC-001499- Construção Depósito de Água de Atenor	510928374	AGENCIA PARA O DESENVOLVIMENTO E COESÃO I P	938.434,46	10.043,06	928.391,40	POSEUR-03-2012-FC-001499_DEP_A GUA ATENOR 2º REEMBOLSO_(DT 13/09/2022)	
10030706 - PROGRAMA OPERACIONAL VALORIZAÇÃO DO TERRITORIO	Decreto-Lei 137/2014 -Estabelece o modelo de governação dos fundos europeus estruturais e de invest	POSEUR-03-2012-FC-001499- Construção Depósito de Água de Atenor	510928374	AGENCIA PARA O DESENVOLVIMENTO E COESÃO I P	938.434,46	3.724,61	934.709,85	POSEUR-03-2012-FC-001499_DEP_A GUA ATENOR ALTERAÇÃO DE TAXA_(DT 21/12/2022)	
10030706 - PROGRAMA OPERACIONAL VALORIZAÇÃO DO TERRITORIO	Decreto-Lei 137/2014 -Estabelece o modelo de governação dos fundos europeus estruturais e de invest	POSEUR-03-2012-FC-001499- Construção Depósito de Água de Atenor	510928374	AGENCIA PARA O DESENVOLVIMENTO E COESÃO I P	938.434,46	18.440,45	919.994,01	POSEUR-03-2012-FC-001499_DEP_A GUA ATENOR 1º REEMBOLSO_(DT 25/07/2022)	
10030706 - PROGRAMA OPERACIONAL VALORIZAÇÃO DO TERRITORIO	Decreto-Lei 137/2014 -Estabelece o modelo de governação dos fundos europeus estruturais e de invest	POSEUR-03-2012-FC-001499- Construção Depósito de Água de Atenor	510928374	AGENCIA PARA O DESENVOLVIMENTO E COESÃO I P	938.434,46	7.359,38	931.075,08	POSEUR-03-2012-FC-001499_DEP_A GUA ATENOR 1º REEMBOLSO_(DT 26/07/2022)	

Anexo VIII
Transferência e Subsídios
Despesa

VISUALIZAR REGISTOS S/ EXECUÇÃO : N

Tipo de despesa	Disposições legais [1]	Finalidade [2]	Entidade beneficiária		Despesas Orçamentadas [4]	Despesas autorizadas [5]	Despesas pagas [6]	Despesas autorizadas e não pagas [7]=[5]-[6]	Devolução de transf. / subs. ocorrida no exercício no exercício [8]	Observações [9]
			NIF	Nome / Designação [3]						
Transferências correntes										
040301 - ESTADO	Lei n.º 75/2013, de 12 de setembro	Delegação de competências no domínio da educação-Decreto-Lei n.º 21/2019, de 30 de janeiro Celebração	600081818	AGRUPAMENTO VERTICAL DE ESCOLAS DE MIRANDA DO DOURO	126.000,00	101.459,97	99.032,80	2.427,17	585,33	
04050101 - MUNICIPIOS	Financiamento das despesas de funcionamento do canil Intermunicipal	Financiamento das despesas de funcionamento do Canil Intermunicipal	506627888	MUNICIPIO DE VIMIOSO	41.000,00	36.000,00	26.009,66	9.990,34		
04050101 - MUNICIPIOS	Financiamento das despesas de funcionamento do canil Intermunicipal	Financiamento das despesas de funcionamento do Canil Intermunicipal	506627888	MUNICIPIO DE VIMIOSO	41.000,00	4.759,40	4.759,40			
04050102 - FREGUESIAS	DL n.º57/5019, de abril - Transferências de competências para os órgãos das freguesias	Transferências de competências para os órgãos das freguesias	507630467	FREGUESIA DE GENISIO	361.956,68	13.817,63	13.817,63			
04050102 - FREGUESIAS	DL n.º57/5019, de abril - Transferências de competências para os órgãos das freguesias	Transferências de competências para os órgãos das freguesias	507652045	FREGUESIA DE MIRANDA DOURO	361.956,68	23.590,67	23.590,67			
04050102 - FREGUESIAS	DL n.º57/5019, de abril - Transferências de competências para os órgãos das freguesias	Transferências de competências para os órgãos das freguesias	507697952	FREGUESIA DE DUAS IGREJAS	361.956,68	33.298,75	33.298,75			
04050102 - FREGUESIAS	DL n.º57/5019, de abril - Transferências de competências para os órgãos das freguesias	Transferências de competências para os órgãos das freguesias	507844572	FREGUESIA DE PALAÇOULO	361.956,68	30.756,99	30.756,99			
04050102 - FREGUESIAS	DL n.º57/5019, de abril - Transferências de competências para os órgãos das freguesias	Transferências de competências para os órgãos das freguesias	507978137	FREGUESIA DE MALHADAS	361.956,68	18.721,89	18.721,89			
04050102 - FREGUESIAS	DL n.º57/5019, de abril - Transferências de competências para os órgãos das freguesias	Transferências de competências para os órgãos das freguesias	508188075	FREGUESIA DE SAO MARTINHO	361.956,68	18.102,49	18.102,49			
04050102 - FREGUESIAS	DL n.º57/5019, de abril - Transferências de competências para os órgãos das freguesias	Transferências de competências para os órgãos das freguesias	508445680	FREGUESIA DE VILA CHÃ DE BRACIOSA	361.956,68	18.580,70	18.580,70			
04050102 - FREGUESIAS	DL n.º57/5019, de abril - Transferências de competências para os órgãos das freguesias	Transferências de competências para os órgãos das freguesias	508680948	FREGUESIA DA POVOA	361.956,68	14.014,63	14.014,63			
04050102 - FREGUESIAS	DL n.º57/5019, de abril - Transferências de competências para os órgãos das freguesias	Transferências de competências para os órgãos das freguesias	509005616	FREGUESIA DE PICOTE	361.956,68	17.179,87	17.179,87			
04050102 - FREGUESIAS	DL n.º57/5019, de abril - Transferências de competências para os órgãos das freguesias	Transferências de competências para os órgãos das freguesias	510836186	UNIÃO DAS FREGUESIA DE CONSTANTIM E CICOURO	361.956,68	14.904,37	14.904,37			
04050102 - FREGUESIAS	DL n.º57/5019, de abril - Transferências de competências para os órgãos das freguesias	Transferências de competências para os órgãos das freguesias	510837336	UNIÃO DAS FREGUESIA DE IFANES E PARADELA	361.956,68	19.267,31	19.267,31			
04050102 - FREGUESIAS	DL n.º57/5019, de abril - Transferências de competências para os órgãos das freguesias	Transferências de competências para os órgãos das freguesias	510840086	UNIÃO DAS FREGUESIA DE SENDIM E ATENOR	361.956,68	103.282,32	103.282,32			
04050102 - FREGUESIAS	DL n.º57/5019, de abril - Transferências de competências para os órgãos das freguesias	Transferências de competências para os órgãos das freguesias	510840191	UNIÃO DAS FREGUESIA DE SILVA E AGUAS VIVAS	361.956,68	21.239,08	21.239,08			
04050102 - FREGUESIAS	Lei 22/99, de 21 de abril - Regula a criação de bolsas de agentes eleitorais e a compensação dos mem	Compensação membros de mesa-eleição deputados assembleia da republica 30jan2022	507630467	FREGUESIA DE GENISIO	361.956,68	259,65	259,65			
04050102 - FREGUESIAS	Lei 22/99, de 21 de abril - Regula a criação de bolsas de agentes eleitorais e a compensação dos mem	Compensação membros mesas de voto- autárquicas 26Set2022	507630467	FREGUESIA DE GENISIO	361.956,68	259,65	259,65			

VISUALIZAR REGISTOS S/ EXECUÇÃO : N

Tipo de despesa	Disposições legais [1]	Finalidade [2]	Entidade beneficiária		Despesas Orçamentadas [4]	Despesas autorizadas [5]	Despesas pagas [6]	Despesas autorizadas e não pagas [7]=[5]-[6]	Devolução de transf. / subs. ocorrida no exercício [8]	Observações [9]
			NIF	Nome / Designação [3]						
04050102 - FREGUESIAS	Lei 22/99, de 21 de abril - Regula a criação de bolsas de agentes eleitorais e a compensação dos mem	Compensação membros de mesa-eleição deputados assembleia da republica 30jan2022	507652045	FREGUESIA DE MIRANDA DOURO	361.956,68	778,95	778,95			
04050102 - FREGUESIAS	Lei 22/99, de 21 de abril - Regula a criação de bolsas de agentes eleitorais e a compensação dos mem	Compensação membros mesas de voto- autárquicas 26Set2022	507652045	FREGUESIA DE MIRANDA DOURO	361.956,68	519,30	519,30			
04050102 - FREGUESIAS	Lei 22/99, de 21 de abril - Regula a criação de bolsas de agentes eleitorais e a compensação dos mem	Compensação membros de mesa-eleição deputados assembleia da republica 30jan2022	507697952	FREGUESIA DE DUAS IGREJAS	361.956,68	259,65	259,65			
04050102 - FREGUESIAS	Lei 22/99, de 21 de abril - Regula a criação de bolsas de agentes eleitorais e a compensação dos mem	Compensação membros mesas de voto- autárquicas 26Set2022	507697952	FREGUESIA DE DUAS IGREJAS	361.956,68	259,65	259,65			
04050102 - FREGUESIAS	Lei 22/99, de 21 de abril - Regula a criação de bolsas de agentes eleitorais e a compensação dos mem	Compensação membros de mesa-eleição deputados assembleia da republica 30jan2022	507844572	FREGUESIA DE PALAÇOULO	361.956,68	259,65	259,65			
04050102 - FREGUESIAS	Lei 22/99, de 21 de abril - Regula a criação de bolsas de agentes eleitorais e a compensação dos mem	Compensação membros mesas de voto- autárquicas 26Set2022	507844572	FREGUESIA DE PALAÇOULO	361.956,68	259,65	259,65			
04050102 - FREGUESIAS	Lei 22/99, de 21 de abril - Regula a criação de bolsas de agentes eleitorais e a compensação dos mem	Compensação membros de mesa-eleição deputados assembleia da republica 30jan2022	507978137	FREGUESIA DE MALHADAS	361.956,68	259,65	259,65			
04050102 - FREGUESIAS	Lei 22/99, de 21 de abril - Regula a criação de bolsas de agentes eleitorais e a compensação dos mem	Compensação membros mesas de voto- autárquicas 26Set2022	507978137	FREGUESIA DE MALHADAS	361.956,68	259,65	259,65			
04050102 - FREGUESIAS	Lei 22/99, de 21 de abril - Regula a criação de bolsas de agentes eleitorais e a compensação dos mem	Compensação membros de mesa-eleição deputados assembleia da republica 30jan2022	508188075	FREGUESIA DE SAO MARTINHO	361.956,68	259,65	259,65			
04050102 - FREGUESIAS	Lei 22/99, de 21 de abril - Regula a criação de bolsas de agentes eleitorais e a compensação dos mem	Compensação membros mesas de voto- autárquicas 26Set2022	508188075	FREGUESIA DE SAO MARTINHO	361.956,68	259,65	259,65			
04050102 - FREGUESIAS	Lei 22/99, de 21 de abril - Regula a criação de bolsas de agentes eleitorais e a compensação dos mem	Compensação membros de mesa-eleição deputados assembleia da republica 30jan2022	508445680	FREGUESIA DE VILA CHÃ DE BRACIOSA	361.956,68	259,65	259,65			
04050102 - FREGUESIAS	Lei 22/99, de 21 de abril - Regula a criação de bolsas de agentes eleitorais e a compensação dos mem	Compensação membros mesas de voto- autárquicas 26Set2022	508445680	FREGUESIA DE VILA CHÃ DE BRACIOSA	361.956,68	259,65	259,65			
04050102 - FREGUESIAS	Lei 22/99, de 21 de abril - Regula a criação de bolsas de agentes eleitorais e a compensação dos mem	Compensação membros de mesa-eleição deputados assembleia da republica 30jan2022	508680948	FREGUESIA DA POVOA	361.956,68	259,65	259,65			
04050102 - FREGUESIAS	Lei 22/99, de 21 de abril - Regula a criação de bolsas de agentes eleitorais e a compensação dos mem	Compensação membros mesas de voto- autárquicas 26Set2022	508680948	FREGUESIA DA POVOA	361.956,68	259,65	259,65			

VISUALIZAR REGISTOS S/ EXECUÇÃO : N

Tipo de despesa	Disposições legais [1]	Finalidade [2]	Entidade beneficiária		Despesas Orçamentadas [4]	Despesas autorizadas [5]	Despesas pagas [6]	Despesas autorizadas e não pagas [7]=[5]-[6]	Devolução de transf. / subs. ocorrida no exercício [8]	Observações [9]
			NIF	Nome / Designação [3]						
04050102 - FREGUESIAS	Lei 22/99, de 21 de abril - Regula a criação de bolsas de agentes eleitorais e a compensação dos mem	Compensação membros de mesa-eleição deputados assembleia da republica 30jan2022	509005616	FREGUESIA DE PICOTE	361.956,68	259,65	259,65			
04050102 - FREGUESIAS	Lei 22/99, de 21 de abril - Regula a criação de bolsas de agentes eleitorais e a compensação dos mem	Compensação membros mesas de voto- autárquicas 26Set2022	509005616	FREGUESIA DE PICOTE	361.956,68	259,65	259,65			
04050102 - FREGUESIAS	Lei 22/99, de 21 de abril - Regula a criação de bolsas de agentes eleitorais e a compensação dos mem	Compensação membros de mesa-eleição deputados assembleia da republica 30jan2022	510836186	UNIÃO DAS FREGUESIA DE CONSTANTIM E CICOURO	361.956,68	519,30	519,30			
04050102 - FREGUESIAS	Lei 22/99, de 21 de abril - Regula a criação de bolsas de agentes eleitorais e a compensação dos mem	Compensação membros mesas de voto- autárquicas 26Set2022	510836186	UNIÃO DAS FREGUESIA DE CONSTANTIM E CICOURO	361.956,68	519,30	519,30			
04050102 - FREGUESIAS	Lei 22/99, de 21 de abril - Regula a criação de bolsas de agentes eleitorais e a compensação dos mem	Compensação membros de mesa-eleição deputados assembleia da republica 30jan2022	510837336	UNIÃO DAS FREGUESIA DE IFANES E PARADELA	361.956,68	519,30	519,30			
04050102 - FREGUESIAS	Lei 22/99, de 21 de abril - Regula a criação de bolsas de agentes eleitorais e a compensação dos mem	Compensação membros mesas de voto- autárquicas 26Set2022	510837336	UNIÃO DAS FREGUESIA DE IFANES E PARADELA	361.956,68	519,30	519,30			
04050102 - FREGUESIAS	Lei 22/99, de 21 de abril - Regula a criação de bolsas de agentes eleitorais e a compensação dos mem	Compensação membros de mesa-eleição deputados assembleia da republica 30jan2022	510840086	UNIÃO DAS FREGUESIA DE SENDIM E ATENOR	361.956,68	778,95	778,95			
04050102 - FREGUESIAS	Lei 22/99, de 21 de abril - Regula a criação de bolsas de agentes eleitorais e a compensação dos mem	Compensação membros mesas de voto- autárquicas 26Set2022	510840086	UNIÃO DAS FREGUESIA DE SENDIM E ATENOR	361.956,68	778,95	778,95			
04050102 - FREGUESIAS	Lei 22/99, de 21 de abril - Regula a criação de bolsas de agentes eleitorais e a compensação dos mem	Compensação membros de mesa-eleição deputados assembleia da republica 30jan2022	510840191	UNIÃO DAS FREGUESIA DE SILVA E AGUAS VIVAS	361.956,68	519,30	519,30			
04050102 - FREGUESIAS	Lei 22/99, de 21 de abril - Regula a criação de bolsas de agentes eleitorais e a compensação dos mem	Compensação membros mesas de voto- autárquicas 26Set2022	510840191	UNIÃO DAS FREGUESIA DE SILVA E AGUAS VIVAS	361.956,68	519,30	519,30			
04050102 - FREGUESIAS	Lei n.º 75/2013, de 12 de setembro	Olimpiadas desportivas do concelho de Mianda do Douro	507652045	FREGUESIA DE MIRANDA DOURO	361.956,68	200,00	200,00			
04050102 - FREGUESIAS	Lei n.º 75/2013, de 12 de setembro	Olimpiadas desportivas do concelho de Mianda do Douro	507697952	FREGUESIA DE DUAS IGREJAS	361.956,68	500,00	500,00			
04050102 - FREGUESIAS	Lei n.º 75/2013, de 12 de setembro	Olimpiadas desportivas do concelho de Mianda do Douro	507844572	FREGUESIA DE PALAÇOULO	361.956,68	250,00	250,00			
04050102 - FREGUESIAS	Lei n.º 75/2013, de 12 de setembro	30limpiadas desportivas do concelho de Mianda do Douro	507978137	FREGUESIA DE MALHADAS	361.956,68	350,00	350,00			
04050102 - FREGUESIAS	Lei n.º 75/2013, de 12 de setembro	Olimpiadas desportivas do concelho de Mianda do Douro	510840086	UNIÃO DAS FREGUESIA DE SENDIM E ATENOR	361.956,68	400,00	400,00			
04050102 - FREGUESIAS	Regime Juridico do Recenseamento Eleitoral	Recenseamento Eleitoral-Al26set2021	507630467	FREGUESIA DE GENISIO	361.956,68	40,91	40,91			
04050102 - FREGUESIAS	Regime Juridico do Recenseamento Eleitoral	Recenseamento Eleitoral-Al26set2021	507652045	FREGUESIA DE MIRANDA DOURO	361.956,68	134,08	134,08			
04050102 - FREGUESIAS	Regime Juridico do Recenseamento Eleitoral	Recenseamento Eleitoral-Al26set2021	507697952	FREGUESIA DE DUAS IGREJAS	361.956,68	49,26	49,26			
04050102 - FREGUESIAS	Regime Juridico do Recenseamento Eleitoral	Recenseamento Eleitoral-Al26set2021	507844572	FREGUESIA DE PALAÇOULO	361.956,68	46,02	46,02			

VISUALIZAR REGISTOS S/ EXECUÇÃO : N

Tipo de despesa	Disposições legais [1]	Finalidade [2]	Entidade beneficiária		Despesas Orçamentadas [4]	Despesas autorizadas [5]	Despesas pagas [6]	Despesas autorizadas e não pagas [7]=[5]-[6]	Devolução de transf. / subs. ocorrida no exercício no exercício [8]	Observações [9]
			NIF	Nome / Designação [3]						
04050102 - FREGUESIAS	Regime Jurídico do Recenseamento Eleitoral	Recenseamento Eleitoral-Al26set2021	507978137	FREGUESIA DE MALHADAS	361.956,68	44,80	44,80			
04050102 - FREGUESIAS	Regime Jurídico do Recenseamento Eleitoral	Recenseamento Eleitoral-Al26set2021	508188075	FREGUESIA DE SAO MARTINHO	361.956,68	44,04	44,04			
04050102 - FREGUESIAS	Regime Jurídico do Recenseamento Eleitoral	Recenseamento Eleitoral-Al26set2021	508445680	FREGUESIA DE VILA CHÃ DE BRACIOSA	361.956,68	43,78	43,78			
04050102 - FREGUESIAS	Regime Jurídico do Recenseamento Eleitoral	Recenseamento Eleitoral-Al26set2021	508680948	FREGUESIA DA POVOA	361.956,68	40,53	40,53			
04050102 - FREGUESIAS	Regime Jurídico do Recenseamento Eleitoral	Recenseamento Eleitoral-Al26set2021	509005616	FREGUESIA DE PICOTE	361.956,68	42,22	42,22			
04050102 - FREGUESIAS	Regime Jurídico do Recenseamento Eleitoral	Recenseamento Eleitoral-Al26set2021	510836186	UNIÃO DAS FREGUESIA DE CONSTANTIM E CICOURO	361.956,68	61,44	61,44			
04050102 - FREGUESIAS	Regime Jurídico do Recenseamento Eleitoral	Recenseamento Eleitoral-Al26set2021	510837336	UNIÃO DAS FREGUESIA DE IFANES E PARADELA	361.956,68	62,72	62,72			
04050102 - FREGUESIAS	Regime Jurídico do Recenseamento Eleitoral	Recenseamento Eleitoral-Al26set2021	510840086	UNIÃO DAS FREGUESIA DE SENDIM E ATENOR	361.956,68	104,64	104,64			
04050102 - FREGUESIAS	Regime Jurídico do Recenseamento Eleitoral	Recenseamento Eleitoral-Al26set2021	510840191	UNIÃO DAS FREGUESIA DE SILVA E AGUAS VIVAS	361.956,68	67,08	67,08			
04050102 - FREGUESIAS	Transferências de Verbas para as Autarquias - Eleições	Recenseamento eleitoral-Assembleia da República 30Jan2022	507630467	FREGUESIA DE GENISIO	361.956,68	51,89	51,89			
04050102 - FREGUESIAS	Transferências de Verbas para as Autarquias - Eleições	Recenseamento eleitoral - Presidenciais - 24Jan2021	507630467	FREGUESIA DE GENISIO	361.956,68	40,87	40,87			
04050102 - FREGUESIAS	Transferências de Verbas para as Autarquias - Eleições	Recenseamento eleitoral-Assembleia da República 30Jan2022	507652045	FREGUESIA DE MIRANDA DOURO	361.956,68	115,56	115,56			
04050102 - FREGUESIAS	Transferências de Verbas para as Autarquias - Eleições	Recenseamento eleitoral - Presidenciais - 24Jan2021	507652045	FREGUESIA DE MIRANDA DOURO	361.956,68	94,88	94,88			
04050102 - FREGUESIAS	Transferências de Verbas para as Autarquias - Eleições	Recenseamento eleitoral-Assembleia da República 30Jan2022	507697952	FREGUESIA DE DUAS IGREJAS	361.956,68	60,14	60,14			
04050102 - FREGUESIAS	Transferências de Verbas para as Autarquias - Eleições	Recenseamento eleitoral - Presidenciais - 24Jan2021	507697952	FREGUESIA DE DUAS IGREJAS	361.956,68	49,34	49,34			
04050102 - FREGUESIAS	Transferências de Verbas para as Autarquias - Eleições	Recenseamento eleitoral-Assembleia da República 30Jan2022	507844572	FREGUESIA DE PALAÇOULO	361.956,68	56,90	56,90			
04050102 - FREGUESIAS	Transferências de Verbas para as Autarquias - Eleições	Recenseamento eleitoral - Presidenciais - 24Jan2021	507844572	FREGUESIA DE PALAÇOULO	361.956,68	46,00	46,00			
04050102 - FREGUESIAS	Transferências de Verbas para as Autarquias - Eleições	Recenseamento eleitoral-Assembleia da República 30Jan2022	507978137	FREGUESIA DE MALHADAS	361.956,68	55,64	55,64			
04050102 - FREGUESIAS	Transferências de Verbas para as Autarquias - Eleições	Recenseamento eleitoral - Presidenciais - 24Jan2021	507978137	FREGUESIA DE MALHADAS	361.956,68	44,38	44,38			
04050102 - FREGUESIAS	Transferências de Verbas para as Autarquias - Eleições	Recenseamento eleitoral-Assembleia da República 30Jan2022	508188075	FREGUESIA DE SAO MARTINHO	361.956,68	54,58	54,58			
04050102 - FREGUESIAS	Transferências de Verbas para as Autarquias - Eleições	Recenseamento eleitoral - Presidenciais - 24Jan2021	508188075	FREGUESIA DE SAO MARTINHO	361.956,68	43,12	43,12			
04050102 - FREGUESIAS	Transferências de Verbas para as Autarquias - Eleições	Recenseamento eleitoral-Assembleia da República 30Jan2022	508445680	FREGUESIA DE VILA CHÃ DE BRACIOSA	361.956,68	54,52	54,52			
04050102 - FREGUESIAS	Transferências de Verbas para as Autarquias - Eleições	Recenseamento eleitoral - Presidenciais - 24Jan2021	508445680	FREGUESIA DE VILA CHÃ DE BRACIOSA	361.956,68	43,34	43,34			
04050102 - FREGUESIAS	Transferências de Verbas para as Autarquias - Eleições	Recenseamento eleitoral-Assembleia da República 30Jan2022	508680948	FREGUESIA DA POVOA	361.956,68	51,47	51,47			
04050102 - FREGUESIAS	Transferências de Verbas para as Autarquias - Eleições	Recenseamento eleitoral - Presidenciais - 24Jan2021	508680948	FREGUESIA DA POVOA	361.956,68	40,49	40,49			

VISUALIZAR REGISTOS S/ EXECUÇÃO : N

Tipo de despesa	Disposições legais [1]	Finalidade [2]	Entidade beneficiária		Despesas Orçamentadas [4]	Despesas autorizadas [5]	Despesas pagas [6]	Despesas autorizadas e não pagas [7]=[5]-[6]	Devolução de transf. / subs. ocorrida no exercício [8]	Observações [9]
			NIF	Nome / Designação [3]						
04050102 - FREGUESIAS	Transferências de Verbas para as Autarquias - Eleições	Recenseamento eleitoral-Assembleia da República 30Jan2022	509005616	FREGUESIA DE PICOTE	361.956,68	53,16	53,16			
04050102 - FREGUESIAS	Transferências de Verbas para as Autarquias - Eleições	Recenseamto eleitoral - Presidenciais - 24Jan2021	509005616	FREGUESIA DE PICOTE	361.956,68	42,00	42,00			
04050102 - FREGUESIAS	Transferências de Verbas para as Autarquias - Eleições	Recenseamento eleitoral-Assembleia da República 30Jan2022	510836186	UNIÃO DAS FREGUESIA DE CONSTANTIM E CICOURO	361.956,68	83,12	83,12			
04050102 - FREGUESIAS	Transferências de Verbas para as Autarquias - Eleições	Recenseamto eleitoral - Presidenciais - 24Jan2021	510836186	UNIÃO DAS FREGUESIA DE CONSTANTIM E CICOURO	361.956,68	60,82	60,82			
04050102 - FREGUESIAS	Transferências de Verbas para as Autarquias - Eleições	Recenseamento eleitoral-Assembleia da República 30Jan2022	510837336	UNIÃO DAS FREGUESIA DE IFANES E PARADELA	361.956,68	84,52	84,52			
04050102 - FREGUESIAS	Transferências de Verbas para as Autarquias - Eleições	Recenseamto eleitoral - Presidenciais - 24Jan2021	510837336	UNIÃO DAS FREGUESIA DE IFANES E PARADELA	361.956,68	62,36	62,36			
04050102 - FREGUESIAS	Transferências de Verbas para as Autarquias - Eleições	Recenseamento eleitoral-Assembleia da República 30Jan2022	510840086	UNIÃO DAS FREGUESIA DE SENDIM E ATENOR	361.956,68	137,32	137,32			
04050102 - FREGUESIAS	Transferências de Verbas para as Autarquias - Eleições	Recenseamto eleitoral - Presidenciais - 24Jan2021	510840086	UNIÃO DAS FREGUESIA DE SENDIM E ATENOR	361.956,68	104,20	104,20			
04050102 - FREGUESIAS	Transferências de Verbas para as Autarquias - Eleições	Recenseamento eleitoral-Assembleia da República 30Jan2022	510840191	UNIÃO DAS FREGUESIA DE SILVA E AGUAS VIVAS	361.956,68	89,04	89,04			
04050102 - FREGUESIAS	Transferências de Verbas para as Autarquias - Eleições	Recenseamto eleitoral - Presidenciais - 24Jan2021	510840191	UNIÃO DAS FREGUESIA DE SILVA E AGUAS VIVAS	361.956,68	67,26	67,26			
04050104 - ASSOCIAÇÕES DE MUNICIPIOS	Estatutos de Constituição da Entidade	Comparticipação Despesas de Funcionamento da Entidade	503518689	ASSOCIAÇÃO DE MUNICIPIOS DOURO SUPERIOR DE FINS ESPECIFICOS	385.013,64	28.215,87	28.215,87			
04050104 - ASSOCIAÇÕES DE MUNICIPIOS	Estatutos de Constituição da Entidade	Comparticipação Despesas de Funcionamento da Entidade	504004522	ASSOCIAÇÃO MUNICIPIOS TERRA FRIA NORDESTE TRANSMONTANO	385.013,64	40.218,48	40.218,48			
04050104 - ASSOCIAÇÕES DE MUNICIPIOS	Estatutos de Constituição da Entidade	Financiamento dss despesas correntes	510957544	COMUNIDADE INTERMUNICIPAL DAS TERRAS DE TRÁS-OS-MONTES-CIM-TTM	385.013,64	52.498,80	52.498,80			
04050104 - ASSOCIAÇÕES DE MUNICIPIOS	Estatutos de Constituição da Entidade	Quota 2022	G09305129	ASSOCIAÇÃO IBÉRICA MUNICIPIOS RIBEIRINHOS DO DOURO	385.013,64	1.000,00	1.000,00			
04050104 - ASSOCIAÇÕES DE MUNICIPIOS	Lei n.º 52/2015, de 9 de junho-Regime Juridico do Serviço Público de Transporte de Passageiros	Compensação transportes públicos	510957544	COMUNIDADE INTERMUNICIPAL DAS TERRAS DE TRÁS-OS-MONTES-CIM-TTM	385.013,64	132.936,25	132.936,25			
04050104 - ASSOCIAÇÕES DE MUNICIPIOS	Lei n.º 75/2013, de 12 de setembro	Transferência corrente - Atividades da CORANE	504004522	ASSOCIAÇÃO MUNICIPIOS TERRA FRIA NORDESTE TRANSMONTANO	385.013,64	26.738,44	26.738,44			
040701 - INSTITUIÇÕES SEM FINS LUCRATIVOS	Deliberação da Câmara Municipal de 27/07/1998	Funcionamento dos Centros Municipais de Operações de Emergência e Proteção Civil	501327487	ASSOC. HUM. BOMB.VOLUNTARIOS SENDIM	751.112,16	11.567,70	11.567,70			
040701 - INSTITUIÇÕES SEM FINS LUCRATIVOS	Deliberação da Câmara Municipal de 27/07/1998	Funcionamento dos Centros Municipais de Operações de Emergência e Proteção Civil	501545891	ASSOC. HUMANITÁRIA BOMBEIROS VOLUNT. M. DO DOURO	751.112,16	11.567,70	11.567,70			
040701 - INSTITUIÇÕES SEM FINS LUCRATIVOS	Lei n.º 75/2013, de 12 de setembro	Homenagem aos falecidos na guerra do Ultramar	500816905	LIGA DOS COMBATENTES	751.112,16	3.500,00	3.500,00			
040701 - INSTITUIÇÕES SEM FINS LUCRATIVOS	Lei n.º 75/2013, de 12 de setembro	Apoio financeiro para a 3ª edição da corrida para a vida	500967768	LIGA PORTUGUESAS CONTRA O CANCRO	751.112,16	500,00	500,00			
040701 - INSTITUIÇÕES SEM FINS LUCRATIVOS	Lei n.º 75/2013, de 12 de setembro	Apoio Financeiro para ajudar os criadores a suportar os custos inerentes à sanidade de suínos, bovin	501071148	COOPERATIVA AGRICOLA DE PALACOULO CRL	751.112,16	60.000,00	60.000,00			
040701 - INSTITUIÇÕES SEM FINS LUCRATIVOS	Lei n.º 75/2013, de 12 de setembro	Apoio Financeiro à OPP de Miranda e Vimioso para compartilhar os custos inerentes do rastreio sanit	501071148	COOPERATIVA AGRICOLA DE PALACOULO CRL	751.112,16	10.072,00	10.072,00			

VISUALIZAR REGISTOS S/ EXECUÇÃO : N

Tipo de despesa	Disposições legais [1]	Finalidade [2]	Entidade beneficiária		Despesas Orçamentadas [4]	Despesas autorizadas [5]	Despesas pagas [6]	Despesas autorizadas e não pagas [7]=[5]-[6]	Devolução de transf. / subs. ocorrida no exercício [8]	Observações [9]
			NIF	Nome / Designação [3]						
040701 - INSTITUIÇÕES SEM FINS LUCRATIVOS	Lei n.º 75/2013, de 12 de setembro	Financiamento Expisição itinerante SALUS22	501103007	DIOCESE DE BRAGANCA E MIRANDA	751.112,16	2.500,00	2.500,00			
040701 - INSTITUIÇÕES SEM FINS LUCRATIVOS	Lei n.º 75/2013, de 12 de setembro	Subsídio (para o gasóleo) para o transporte de uma ambulância com destino à Ucrânia, doada pela Asso	501327487	ASSOC. HUM. BOMB.VOLUNTARIOS SENDIM	751.112,16	650,00	650,00			
040701 - INSTITUIÇÕES SEM FINS LUCRATIVOS	Lei n.º 75/2013, de 12 de setembro	Transporte de Doentes Oncológicos	501327487	ASSOC. HUM. BOMB.VOLUNTARIOS SENDIM	751.112,16	15.000,00	13.238,53	1.761,47		
040701 - INSTITUIÇÕES SEM FINS LUCRATIVOS	Lei n.º 75/2013, de 12 de setembro	Financiamento do gabinete de atendimento às vítimas de violência doméstica	501393382	ASSOCIAÇÃO DE SOCORROS MUTUOS DOS ARTISTAS DE BRAGANÇA	751.112,16	1.000,00	1.000,00			
040701 - INSTITUIÇÕES SEM FINS LUCRATIVOS	Lei n.º 75/2013, de 12 de setembro	Plano de Atividades - 2022	501402861	CARAMONICO-ASSOC P/A O DESENVOLVI INTEGRADO DE PALAÇOULO	751.112,16	3.000,00	3.000,00			
040701 - INSTITUIÇÕES SEM FINS LUCRATIVOS	Lei n.º 75/2013, de 12 de setembro	Comparticipação finnceira - Festa em Honra de Santa Luzia	501545891	ASSOC. HUMANITÁRIA BOMBEIROS VOLUNT. M. DO DOURO	751.112,16	500,00	500,00			
040701 - INSTITUIÇÕES SEM FINS LUCRATIVOS	Lei n.º 75/2013, de 12 de setembro	Transporte de Doentes Oncológicos	501545891	ASSOC. HUMANITÁRIA BOMBEIROS VOLUNT. M. DO DOURO	751.112,16	10.000,00	6.593,89	3.406,11		
040701 - INSTITUIÇÕES SEM FINS LUCRATIVOS	Lei n.º 75/2013, de 12 de setembro	Transporte de Doentes Oncológicos	501545891	ASSOC. HUMANITÁRIA BOMBEIROS VOLUNT. M. DO DOURO	751.112,16	15.000,00	15.000,00		228,00	
040701 - INSTITUIÇÕES SEM FINS LUCRATIVOS	Lei n.º 75/2013, de 12 de setembro	Comparticipação financeira para a Festa em Honra de São João Evangelista	501765050	ASSOC CULTURAL E RECREATIVA CONSTANTINENSE	751.112,16	550,00	550,00			
040701 - INSTITUIÇÕES SEM FINS LUCRATIVOS	Lei n.º 75/2013, de 12 de setembro	Financiamento Plano Atividades-2022	501765050	ASSOC CULTURAL E RECREATIVA CONSTANTINENSE	751.112,16	550,00	550,00			
040701 - INSTITUIÇÕES SEM FINS LUCRATIVOS	Lei n.º 75/2013, de 12 de setembro	Comparticipação financeira para a realização da Festa em Honra de Nossa Senhora do Rosário	501773673	GRUPO CULTURAL E RECREATIVO RENASCER DAS TRADIÇÕES PÓVOA	751.112,16	550,00	550,00			
040701 - INSTITUIÇÕES SEM FINS LUCRATIVOS	Lei n.º 75/2013, de 12 de setembro	Financiamento do Plano de Atividades - 2022	501773673	GRUPO CULTURAL E RECREATIVO RENASCER DAS TRADIÇÕES PÓVOA	751.112,16	2.750,00	2.750,00			
040701 - INSTITUIÇÕES SEM FINS LUCRATIVOS	Lei n.º 75/2013, de 12 de setembro	Apoio Financeiro para realização do Plano de Atividades Desportivas do Grupo Desportivo de Sendim 20	501804978	GRUPO DESPORTIVO DE SENDIM	751.112,16	7.000,00	7.000,00			
040701 - INSTITUIÇÕES SEM FINS LUCRATIVOS	Lei n.º 75/2013, de 12 de setembro	Comparticipação Financeira para Apoio à execução do Plano de Atividades do Grupo Desportivo de Sendi	501804978	GRUPO DESPORTIVO DE SENDIM	751.112,16	15.500,00	15.500,00			
040701 - INSTITUIÇÕES SEM FINS LUCRATIVOS	Lei n.º 75/2013, de 12 de setembro	Financiamento Plano de Atividades - 2022	501820310	ASSOCIAÇÃO DE CAÇA E PESCA DE SENDIM	751.112,16	350,00	350,00			
040701 - INSTITUIÇÕES SEM FINS LUCRATIVOS	Lei n.º 75/2013, de 12 de setembro	Pedido de Apoio Financeiro-Plano de Atividades 2022	501830871	ASSOCIAÇÃO CULTURAL E RECREATIVA DE FONTE ALDEIA	751.112,16	3.000,00	3.000,00			
040701 - INSTITUIÇÕES SEM FINS LUCRATIVOS	Lei n.º 75/2013, de 12 de setembro	Financiamento do Plano de Atividades- 2021	501830979	SOL NASCENTE ASSOCIAÇÃO CULTURAL E RECREATIVA DE GENISIO	751.112,16	400,00	400,00			
040701 - INSTITUIÇÕES SEM FINS LUCRATIVOS	Lei n.º 75/2013, de 12 de setembro	Financiamento do Plano de Atividades- 2022	501830979	SOL NASCENTE ASSOCIAÇÃO CULTURAL E RECREATIVA DE GENISIO	751.112,16	550,00	550,00			
040701 - INSTITUIÇÕES SEM FINS LUCRATIVOS	Lei n.º 75/2013, de 12 de setembro	Comparticipação Financeira para apoio à Execução do Plano de Atividades do Grupo Desportivo Mirandês	501848312	GRUPO DESPORTIVO MIRANDES	751.112,16	20.000,00	20.000,00			
040701 - INSTITUIÇÕES SEM FINS LUCRATIVOS	Lei n.º 75/2013, de 12 de setembro	Comparticipação Financeira para apoio à execução do programa de atividades do Grupo Desportivo Miran	501848312	GRUPO DESPORTIVO MIRANDES	751.112,16	20.000,00	20.000,00			

VISUALIZAR REGISTOS S/ EXECUÇÃO : N

Tipo de despesa	Disposições legais [1]	Finalidade [2]	Entidade beneficiária		Despesas Orçamentadas [4]	Despesas autorizadas [5]	Despesas pagas [6]	Despesas autorizadas e não pagas [7]=[5]-[6]	Devolução de transf. / subs. ocorrida no exercício [8]	Observações [9]
			NIF	Nome / Designação [3]						
040701 - INSTITUIÇÕES SEM FINS LUCRATIVOS	Lei n.º 75/2013, de 12 de setembro	Apoio Financeiro para executar um conjunto de ações planeadas pela Associação Comercial e Industrial	501888438	ASSOC COMERCIAL INDUSTRIAL CONCELHO MIRANDA DOURO	751.112,16	18.500,00	18.500,00			
040701 - INSTITUIÇÕES SEM FINS LUCRATIVOS	Lei n.º 75/2013, de 12 de setembro	Comparticipação financeira para a realização da Festa em Honra de Santa Bárbara	502174722	FABRICA DA IGREJA DA FREGUESIA DE PICOTE	751.112,16	450,00	450,00			
040701 - INSTITUIÇÕES SEM FINS LUCRATIVOS	Lei n.º 75/2013, de 12 de setembro	Comparticipação financeira para a realização da Festa em Honra do Divino Santo Cristo	502174722	FABRICA DA IGREJA DA FREGUESIA DE PICOTE	751.112,16	550,00	550,00			
040701 - INSTITUIÇÕES SEM FINS LUCRATIVOS	Lei n.º 75/2013, de 12 de setembro	Financiamento Plano Atividades-2022	502251379	CÁRITAS DIOCESANA DE BRAGANÇA - MIRANDA	751.112,16	1.250,00	1.250,00			
040701 - INSTITUIÇÕES SEM FINS LUCRATIVOS	Lei n.º 75/2013, de 12 de setembro	Financiamento da Unidade Domiciliária de Cuidados Paliativos do Planalto Mirandês	502287535	SANTA CASA DA MISERICORDIA DE VIMIOSO	751.112,16	9.598,05	9.598,05			
040701 - INSTITUIÇÕES SEM FINS LUCRATIVOS	Lei n.º 75/2013, de 12 de setembro	Apoio Financeiro para custear parte das despesas com a realização do Concurso Nacional de Bovinos de	502378760	ASSOCIAÇÃO CRIA. BOVINOS RAÇA MIRANDESA	751.112,16	7.500,00	7.500,00			
040701 - INSTITUIÇÕES SEM FINS LUCRATIVOS	Lei n.º 75/2013, de 12 de setembro	Comparticipação financeira realização da Festa em Honra de São João - Duas Igrejas	502410604	ASSOCIAÇÃO CULTURAL PAULITEIROS DE MIRANDA	751.112,16	750,00	750,00			
040701 - INSTITUIÇÕES SEM FINS LUCRATIVOS	Lei n.º 75/2013, de 12 de setembro	Financiamento despesas de alimentação e criação bebedouros das espécies cinegéticas e realização de	502536497	ASSOCIAÇÃO CAÇA E PESCA DE POVOA/IFANES	751.112,16	2.000,00	2.000,00			
040701 - INSTITUIÇÕES SEM FINS LUCRATIVOS	Lei n.º 75/2013, de 12 de setembro	Realização das festas em honra de Santa Bárbara, em Sendim.	502591064	FABRICA DA IGREJA PAROQUIAL DE S. PEDRO DE SENDIM	751.112,16	10.000,00	10.000,00			
040701 - INSTITUIÇÕES SEM FINS LUCRATIVOS	Lei n.º 75/2013, de 12 de setembro	Comparticipação financeira para a Realização da Festa em Honra de Santa Bárbara	502863412	FAB.IGREJA PAR. FREG.S.CRISTOVÃO V. CHÃ BRACIOSA	751.112,16	500,00	500,00			
040701 - INSTITUIÇÕES SEM FINS LUCRATIVOS	Lei n.º 75/2013, de 12 de setembro	Realização da Festa em Honra de Santa Bárbara	503224669	ASSOC. CAÇA E PESCA DE VILA CHÃ DA BRACIOSA	751.112,16	550,00	550,00			
040701 - INSTITUIÇÕES SEM FINS LUCRATIVOS	Lei n.º 75/2013, de 12 de setembro	Comparticipação financeira para a Realização da Festa em Honra de Santa Bárbara em Malhadas	503444952	ASSOCIACAO CULTURAL E RECREATIVA DE MALHADAS	751.112,16	550,00	550,00			
040701 - INSTITUIÇÕES SEM FINS LUCRATIVOS	Lei n.º 75/2013, de 12 de setembro	Comparticipação financeira para a Realização da Festa em Honra de São Gregório	503615242	COMISSÃO FABRIQUEIRA DA ESPECIOSA	751.112,16	500,00	500,00			
040701 - INSTITUIÇÕES SEM FINS LUCRATIVOS	Lei n.º 75/2013, de 12 de setembro	Financiamento do Plano de Atividades - 2022	503854913	FRAUGA-ASSOCIAÇÃO DESENVOLV. INTEGRADO DE PICOTE	751.112,16	4.500,00	4.500,00			
040701 - INSTITUIÇÕES SEM FINS LUCRATIVOS	Lei n.º 75/2013, de 12 de setembro	Apoio Financeiro para a produção do 21.º Festival Intercéltico de Sendim	504312596	SONS DA TERRA EDIÇÕES E PRODUÇÕES MUSICAIS LDA	751.112,16	7.000,00	7.000,00			
040701 - INSTITUIÇÕES SEM FINS LUCRATIVOS	Lei n.º 75/2013, de 12 de setembro	Edição de livro "O lobo que não era mau"	504698290	PALOMBAR-ASSOCIAÇÃO DE CONSERVAÇÃO DA NATUREZA E DO PATRIMÓNIO RURAL	751.112,16	1.250,00	1.250,00			
040701 - INSTITUIÇÕES SEM FINS LUCRATIVOS	Lei n.º 75/2013, de 12 de setembro	Apoio Financeiro 2022 para a realização do evento "RONDA DAS ADEGAS", organizado pela Associação Cu	504754114	ASSOCIAÇÃO CULTURAL E DESPORTIVA DE ATENOR	751.112,16	8.500,00	8.500,00			
040701 - INSTITUIÇÕES SEM FINS LUCRATIVOS	Lei n.º 75/2013, de 12 de setembro	Financiamento do Plano de Atividades- 2022	504948083	MOTO CLUBE ABUTRES DO DOURO	751.112,16	4.500,00	4.500,00			
040701 - INSTITUIÇÕES SEM FINS LUCRATIVOS	Lei n.º 75/2013, de 12 de setembro	Apoio financeiro para a realização da 24ª Portugal Lés-a-lés - 2022	504955080	CONQUISTADORES MOTO CLUBE GUIMARAES	751.112,16	3.600,00	3.600,00			

VISUALIZAR REGISTOS S/ EXECUÇÃO : N

Tipo de despesa	Disposições legais [1]	Finalidade [2]	Entidade beneficiária		Despesas Orçamentadas [4]	Despesas autorizadas [5]	Despesas pagas [6]	Despesas autorizadas e não pagas [7]=[5]-[6]	Devolução de transf. / subs. ocorrida no exercício [8]	Observações [9]
			NIF	Nome / Designação [3]						
040701 - INSTITUIÇÕES SEM FINS LUCRATIVOS	Lei n.º 75/2013, de 12 de setembro	Campanha de Sanidade e Bem-estar Animal, dirigida aos asininos do concelho de Miranda do Douro	505273993	ASSOCIAÇÃO PARA O ESTUDO E PROTECÇÃO DO GADO ASININO	751.112,16	7.555,00	7.555,00			
040701 - INSTITUIÇÕES SEM FINS LUCRATIVOS	Lei n.º 75/2013, de 12 de setembro	Edição de livro "Super Burro"	505273993	ASSOCIAÇÃO PARA O ESTUDO E PROTECÇÃO DO GADO ASININO	751.112,16	480,00	480,00			
040701 - INSTITUIÇÕES SEM FINS LUCRATIVOS	Lei n.º 75/2013, de 12 de setembro	Financiamento Plano de Atividades - 2022	505273993	ASSOCIAÇÃO PARA O ESTUDO E PROTECÇÃO DO GADO ASININO	751.112,16	3.452,50	3.452,50			
040701 - INSTITUIÇÕES SEM FINS LUCRATIVOS	Lei n.º 75/2013, de 12 de setembro	Financiamento de Funcionamento da Associação - Deliberação da Câmara de 22/01/2021	505946700	ASSOCIAÇON DE LHENGUA I CULTURA MIRANDESA-ALCM	751.112,16	25.000,00	25.000,00			
040701 - INSTITUIÇÕES SEM FINS LUCRATIVOS	Lei n.º 75/2013, de 12 de setembro	Comparticipação financeira realização da Festa em Honra de Santa Ana-2021	506761444	ASSOCIAÇÃO RECREATIVA E CULTURAL DE VALE DE MIRA	751.112,16	400,00	400,00			
040701 - INSTITUIÇÕES SEM FINS LUCRATIVOS	Lei n.º 75/2013, de 12 de setembro	Comparticipação financeira realização da Festa em Honra de Santa Ana-2022	506761444	ASSOCIAÇÃO RECREATIVA E CULTURAL DE VALE DE MIRA	751.112,16	500,00	500,00			
040701 - INSTITUIÇÕES SEM FINS LUCRATIVOS	Lei n.º 75/2013, de 12 de setembro	Financiamento do Plano de Atividades- 2022	506810631	MIRAI QU'ALFORGAS-ASSOCIAÇÃO DE JUVENTUDE DE SENDIM	751.112,16	3.750,00	3.750,00			
040701 - INSTITUIÇÕES SEM FINS LUCRATIVOS	Lei n.º 75/2013, de 12 de setembro	Comparticipação financeira para a realização da Festa em Honra de São Simão-Pena Branca	507750160	MIRANDANÇAS -AS.DES.INTEG. TERRAS MIRANDA	751.112,16	450,00	450,00			
040701 - INSTITUIÇÕES SEM FINS LUCRATIVOS	Lei n.º 75/2013, de 12 de setembro	Financiamento do Plano de Atividades- 2022	507750160	MIRANDANÇAS -AS.DES.INTEG. TERRAS MIRANDA	751.112,16	5.000,00	5.000,00			
040701 - INSTITUIÇÕES SEM FINS LUCRATIVOS	Lei n.º 75/2013, de 12 de setembro	Apoio Financeiro para a realização do Festival *GEADA 2022- Festival e Musica e Cultura*	508253454	ASSOCIAÇÃO RECREATIVA DA JUVENTUDE MIRANDESA	751.112,16	10.000,00	10.000,00			
040701 - INSTITUIÇÕES SEM FINS LUCRATIVOS	Lei n.º 75/2013, de 12 de setembro	Comparticipação financeira para a Realização da Festa em Honra de São João das Arribas - Aldeia Nova	508253454	ASSOCIAÇÃO RECREATIVA DA JUVENTUDE MIRANDESA	751.112,16	450,00	450,00			
040701 - INSTITUIÇÕES SEM FINS LUCRATIVOS	Lei n.º 75/2013, de 12 de setembro	Apoio Financeiro para colmatar as dificuldades sentidas pela Cooperativa de Ovinos Mirandeses, CRL.(508510619	CHURRACOOP COOPERATIVA DE OVINOS MIRANDESES CRL	751.112,16	3.500,00	3.500,00			
040701 - INSTITUIÇÕES SEM FINS LUCRATIVOS	Lei n.º 75/2013, de 12 de setembro	Comparticipação financeira para a realização da Festa em Honra de Nossa Senhora do Rosário	508608147	LERIAS ASSOCIAÇÃO CULTURAL	751.112,16	1.500,00	1.500,00			
040701 - INSTITUIÇÕES SEM FINS LUCRATIVOS	Lei n.º 75/2013, de 12 de setembro	Plano de Atividades - 2022	509591175	CLUBE MOTARD LS CARTOLICAS ZINANTES	751.112,16	2.000,00	2.000,00			
040701 - INSTITUIÇÕES SEM FINS LUCRATIVOS	Lei n.º 75/2013, de 12 de setembro	Comparticipação financeira realização da Festa em Honra de Nossa Senhora do Monte	509728766	ASSOCIAÇÃO DE BENFEITORES DE NOSSA SENHORA DO MONTE	751.112,16	900,00	900,00			
040701 - INSTITUIÇÕES SEM FINS LUCRATIVOS	Lei n.º 75/2013, de 12 de setembro	Financiamento do Projeto "Velhas são as Vinhas"	509795277	ATELIER DO CARACTERE, UNIPESSOAL LDA	751.112,16	5.000,00	5.000,00			
040701 - INSTITUIÇÕES SEM FINS LUCRATIVOS	Lei n.º 75/2013, de 12 de setembro	Comparticipação financeira para a Realização da Festa em Honra de Santa Bárbara	513482741	COSTUMES E ATITUDES-ASSOCIAÇÃO DE PAULITEIROS E DANÇAS MISTAS	751.112,16	500,00	500,00			
040701 - INSTITUIÇÕES SEM FINS LUCRATIVOS	Lei n.º 75/2013, de 12 de setembro	Financiamento Plano Atividades-2022	514183691	APEEES-ASSOC DE PAIS E ENCARREG DE EDUCAÇÃO DAS ESCOLAS DE SENDIM	751.112,16	500,00	500,00			
040701 - INSTITUIÇÕES SEM FINS LUCRATIVOS	Lei n.º 75/2013, de 12 de setembro	Produção de filme transmontano - Quem matou Laura Paula	514897945	RECORDPLATFORM UNIPESSOAL LDA	751.112,16	3.000,00	3.000,00			
040701 - INSTITUIÇÕES SEM FINS LUCRATIVOS	Lei n.º 75/2013, de 12 de setembro	Apoio Financeiro para realização do evento "Clássica Douro Internacional"- Ciclismo de Estrada	514986212	CABREIRA SOLUTIONS, UNIPESSOAL, LDA	751.112,16	35.000,00	35.000,00			

VISUALIZAR REGISTOS S/ EXECUÇÃO : N

Tipo de despesa	Disposições legais [1]	Finalidade [2]	Entidade beneficiária		Despesas Orçamentadas [4]	Despesas autorizadas [5]	Despesas pagas [6]	Despesas autorizadas e não pagas [7]=[5]-[6]	Devolução de transf. / subs. ocorrida no exercício [8]	Observações [9]
			NIF	Nome / Designação [3]						
040701 - INSTITUIÇÕES SEM FINS LUCRATIVOS	Lei n.º 75/2013, de 12 de setembro	Organização de workshop's	515912719	APBI-ASSOCIAÇÃO PORTUGUESA DE BUSINESS INTELLIGENCE	751.112,16	4.000,00	4.000,00			
040701 - INSTITUIÇÕES SEM FINS LUCRATIVOS	Lei n.º 75/2013, de 12 de setembro	Apoio financeiro para realização do plano de atividades desportivas do Clube Desportivo de Miranda do Douro	517141752	CLUBE DESPORTIVO DE MIRANDA DO DOURO CDMD	751.112,16	7.000,00	7.000,00			
040701 - INSTITUIÇÕES SEM FINS LUCRATIVOS	Lei n.º 75/2013, de 12 de setembro	Apoio Financeiro para realização do Plano de Atividades do Agrupamento de Escolas de Miranda do Douro	600081818	AGRUPAMENTO VERTICAL DE ESCOLAS DE MIRANDA DO DOURO	751.112,16	300,00	300,00			
040701 - INSTITUIÇÕES SEM FINS LUCRATIVOS	Lei n.º 75/2013, de 12 de setembro	Apoio Financeiro para realização do Plano de Atividades do Agrupamento de Escolas de Miranda do Douro	600081818	AGRUPAMENTO VERTICAL DE ESCOLAS DE MIRANDA DO DOURO	751.112,16	2.000,00	2.000,00			
040701 - INSTITUIÇÕES SEM FINS LUCRATIVOS	Lei n.º 75/2013, de 12 de setembro	Apoio financeiro ao Agrupamento de Escolas de Miranda do Douro-Ação Social Escolar do Pré-escolar e	600081818	AGRUPAMENTO VERTICAL DE ESCOLAS DE MIRANDA DO DOURO	751.112,16	5.890,00	5.890,00			
040701 - INSTITUIÇÕES SEM FINS LUCRATIVOS	Lei n.º 75/2013, de 12 de setembro	Protocolo de transferência de verba e de cooperação, de 22/12/2014	600081818	AGRUPAMENTO VERTICAL DE ESCOLAS DE MIRANDA DO DOURO	751.112,16	4.250,48	4.250,48			
040701 - INSTITUIÇÕES SEM FINS LUCRATIVOS	Lei n.º 75/2013, de 12 de setembro	Transferência de verba e colaboração para o Agrupamento de Escolas de Miranda do Douro-ano lectivo 2	600081818	AGRUPAMENTO VERTICAL DE ESCOLAS DE MIRANDA DO DOURO	751.112,16	6.375,72	2.125,24	4.250,48		
040701 - INSTITUIÇÕES SEM FINS LUCRATIVOS	Lei n.º 75/2013, de 12 de setembro	Financiamento do Plano de Atividades - 2022	900318317	SERVIÇOS SOCIAIS DO PESSOAL DA CAMARA MUNICIPAL DE MIRANDA DO DOURO	751.112,16	5.890,00	5.890,00			
040701 - INSTITUIÇÕES SEM FINS LUCRATIVOS	Lei n.º 75/2013, de 12 de setembro	Participação financeira para a Realização da Festa em Honra de Nossa Senhora da Luz	901089630	COMISSAO DE FESTAS DE NOSSA SENHORA DA LUZ DE CONSTANTIM	751.112,16	800,00	800,00			
040701 - INSTITUIÇÕES SEM FINS LUCRATIVOS	Portaria 1358/2007-Constituição das Equipas de Intervenção Permanentes - 1ª Equipa	Constituição das Equipas de Intervenção Permanentes - 1ª Equipa	501327487	ASSOC. HUM. BOMB.VOLUNTARIOS SENDIM	751.112,16	7.696,76	5.489,24	2.207,52		
040701 - INSTITUIÇÕES SEM FINS LUCRATIVOS	Portaria 1358/2007-Constituição das Equipas de Intervenção Permanentes (EIP-Bombeiros)	Constituição das Equipas de Intervenção Permanentes - 1ª Equipa	501327487	ASSOC. HUM. BOMB.VOLUNTARIOS SENDIM	751.112,16	3.817,57	3.817,57			
040701 - INSTITUIÇÕES SEM FINS LUCRATIVOS	Portaria 1358/2007-Constituição das Equipas de Intervenção Permanentes (EIP-Bombeiros)	Constituição das Equipas de Intervenção Permanentes - 1ª Equipa	501327487	ASSOC. HUM. BOMB.VOLUNTARIOS SENDIM	751.112,16	28.293,30	28.293,30			
040701 - INSTITUIÇÕES SEM FINS LUCRATIVOS	Portaria 1358/2007-Constituição das Equipas de Intervenção Permanentes (EIP-Bombeiros)	Constituição das Equipas de Intervenção Permanentes - 2ª Equipa	501327487	ASSOC. HUM. BOMB.VOLUNTARIOS SENDIM	751.112,16	3.161,48	3.161,48			
040701 - INSTITUIÇÕES SEM FINS LUCRATIVOS	Portaria 1358/2007-Constituição das Equipas de Intervenção Permanentes (EIP-Bombeiros)	Constituição das Equipas de Intervenção Permanentes - 2ª Equipa	501327487	ASSOC. HUM. BOMB.VOLUNTARIOS SENDIM	751.112,16	19.000,00	19.000,00			
040701 - INSTITUIÇÕES SEM FINS LUCRATIVOS	Portaria 1358/2007-Constituição das Equipas de Intervenção Permanentes (EIP-Bombeiros)	Constituição das Equipas de Intervenção Permanentes - 1ª Equipa	501545891	ASSOC. HUMANITÁRIA BOMBEIROS VOLUNT. M. DO DOURO	751.112,16	19.209,54	17.828,95	1.380,59		
040701 - INSTITUIÇÕES SEM FINS LUCRATIVOS	Portaria 1358/2007-Constituição das Equipas de Intervenção Permanentes (EIP-Bombeiros)	Constituição das Equipas de Intervenção Permanentes - 1ª Equipa	501545891	ASSOC. HUMANITÁRIA BOMBEIROS VOLUNT. M. DO DOURO	751.112,16	18.236,49	18.236,49			

VISUALIZAR REGISTOS S/ EXECUÇÃO : N

Tipo de despesa	Disposições legais [1]	Finalidade [2]	Entidade beneficiária		Despesas Orçamentadas [4]	Despesas autorizadas [5]	Despesas pagas [6]	Despesas autorizadas e não pagas [7]=[5]-[6]	Devolução de transf. / subs. ocorrida no exercício [8]	Observações [9]
			NIF	Nome / Designação [3]						
040701 - INSTITUIÇÕES SEM FINS LUCRATIVOS	Portaria 1358/2007-Constituição das Equipas de Intervenção Permanentes (EIP-Bombeiros)	Constituição das Equipas de Intervenção Permanentes - 2ª Equipa	501545891	ASSOC. HUMANITÁRIA BOMBEIROS VOLUNT. M. DO DOURO	751.112,16	19.000,00	19.000,00			
040701 - INSTITUIÇÕES SEM FINS LUCRATIVOS	Portaria 1358/2007-Constituição das Equipas de Intervenção Permanentes (EIP-Bombeiros)	Constituição das Equipas de Intervenção Permanentes - 2ª Equipa	501545891	ASSOC. HUMANITÁRIA BOMBEIROS VOLUNT. M. DO DOURO	751.112,16	1.207,66	1.207,66			
040701 - INSTITUIÇÕES SEM FINS LUCRATIVOS	Protocolo 15/02/2022 - Centros Municipais de Operações de Emergência e Proteção Civil	Funcionamento dos Centros Municipais de Operações de Emergência e Proteção Civil	501327487	ASSOC. HUM. BOMB.VOLUNTARIOS SENDIM	751.112,16	62.707,15	60.187,65	2.519,50		
040701 - INSTITUIÇÕES SEM FINS LUCRATIVOS	Protocolo 15/02/2022 - Centros Municipais de Operações de Emergência e Proteção Civil	Funcionamento dos Centros Municipais de Operações de Emergência e Proteção Civil	501545891	ASSOC. HUMANITÁRIA BOMBEIROS VOLUNT. M. DO DOURO	751.112,16	62.707,15	60.270,77	2.436,38		
04080201 - PROGRAMAS OCUPACIONAIS	Portaria 128/2009, de 30de janeiro - Regulamenta as medidas Contrato emprego-inserção e Contrato emp	Encargos com os programas CEI e CEI+ do IEFP	188623744	MARIA DA CONCEICAO CORREIA	303.401,15	625,00	625,00			
04080201 - PROGRAMAS OCUPACIONAIS	Portaria 128/2009, de 30de janeiro - Regulamenta as medidas Contrato emprego-inserção e Contrato emp	Encargos com os programas CEI e CEI+ do IEFP	506806898	MUNICIPIO DE MIRANDA DO DOURO	303.401,15	9.000,00	9.000,00			
04080201 - PROGRAMAS OCUPACIONAIS	Portaria 128/2009, de 30de janeiro - Regulamenta as medidas Contrato emprego-inserção e Contrato emp	Encargos com os programas CEI e CEI+ do IEFP	506806898	MUNICIPIO DE MIRANDA DO DOURO	303.401,15	167.375,00	167.375,00			
04080201 - PROGRAMAS OCUPACIONAIS	Portaria 128/2009, de 30de janeiro - Regulamenta as medidas Contrato emprego-inserção e Contrato emp	Encargos com os programas CEI e CEI+ do IEFP	506806898	MUNICIPIO DE MIRANDA DO DOURO	303.401,15	44.504,47	44.504,47			
04080201 - PROGRAMAS OCUPACIONAIS	Portaria 128/2009, de 30de janeiro - Regulamenta as medidas Contrato emprego-inserção e Contrato emp	Encargos com os programas CEI e CEI+ do IEFP	506806898	MUNICIPIO DE MIRANDA DO DOURO	303.401,15	80.000,00	80.000,00			
04080202 - OUTRAS	Regulamento de Atribuição de Bolsas de Estudo Ensino Superior para Ensino Superior(DRE 202/2019)	Bolsa de estudo ano letivo 2021/2022	215237676	SANDRA ISABEL PIRES MORGADO ESTEVES	37.065,00	1.097,00	1.097,00			
04080202 - OUTRAS	Regulamento de Atribuição de Bolsas de Estudo Ensino Superior para Ensino Superior(DRE 202/2019)	Bolsa de estudo ano letivo 2021/2022	228795966	ANGELA CRISTINA CARÇÃO CORDEIRO	37.065,00	1.097,00	1.097,00			
04080202 - OUTRAS	Regulamento de Atribuição de Bolsas de Estudo Ensino Superior para Ensino Superior(DRE 202/2019)	Bolsa de estudo ano letivo 2021/2022	239119134	CRISTIANA FILIPA DELGADO JOAO	37.065,00	1.097,00	1.097,00			
04080202 - OUTRAS	Regulamento de Atribuição de Bolsas de Estudo Ensino Superior para Ensino Superior(DRE 202/2019)	Bolsa de estudo ano letivo 2021/2022	240449037	CRISTIANA FIDALGO PIRES	37.065,00	1.097,00	1.097,00			
04080202 - OUTRAS	Regulamento de Atribuição de Bolsas de Estudo Ensino Superior para Ensino Superior(DRE 202/2019)	Bolsa de estudo ano letivo 2021/2022	245256555	LAURIANA MARIA MORGADO ESTEVES	37.065,00	1.097,00	1.097,00			

VISUALIZAR REGISTOS S/ EXECUÇÃO : N

Tipo de despesa	Disposições legais [1]	Finalidade [2]	Entidade beneficiária		Despesas Orçamentadas [4]	Despesas autorizadas [5]	Despesas pagas [6]	Despesas autorizadas e não pagas [7]=[5]-[6]	Devolução de transf. / subs. ocorrida no exercício [8]	Observações [9]
			NIF	Nome / Designação [3]						
04080202 - OUTRAS	Regulamento de Atribuição de Bolsas de Estudo Ensino Superior para Ensino Superior(DRE 202/2019)	Bolsa de estudo ano letivo 2021/2022	254722296	ANA MARIA DA IGREJA MARTINS	37.065,00	1.097,00	1.097,00			
04080202 - OUTRAS	Regulamento de Atribuição de Bolsas de Estudo Ensino Superior para Ensino Superior(DRE 202/2019)	Bolsa de estudo ano letivo 2021/2022	258910410	ANGELA MARIA ANTAO ALEIXO	37.065,00	1.097,00	1.097,00			
04080202 - OUTRAS	Regulamento de Atribuição de Bolsas de Estudo Ensino Superior para Ensino Superior(DRE 202/2019)	Bolsa de estudo ano letivo 2021/2022	259285617	FREDERICO RAPOSO ESTEVES	37.065,00	1.097,00	1.097,00			
04080202 - OUTRAS	Regulamento de Atribuição de Bolsas de Estudo Ensino Superior para Ensino Superior(DRE 202/2019)	Bolsa de estudo ano letivo 2021/2022	259285684	FLAVIO RAPOSO ESTEVES	37.065,00	1.097,00	1.097,00			
04080202 - OUTRAS	Regulamento de Atribuição de Bolsas de Estudo Ensino Superior para Ensino Superior(DRE 202/2019)	Bolsa de estudo ano letivo 2021/2022	259677850	ERICA SOFIA PIRES PRETO	37.065,00	1.097,00	1.097,00			
04080202 - OUTRAS	Regulamento de Atribuição de Bolsas de Estudo Ensino Superior para Ensino Superior(DRE 202/2019)	Bolsa de estudo ano letivo 2021/2022	263463931	RUBEN FILIPE DOMINGUES SIL	37.065,00	1.097,00	1.097,00			
04080202 - OUTRAS	Regulamento de Atribuição de Bolsas de Estudo Ensino Superior para Ensino Superior(DRE 202/2019)	Bolsa de estudo ano letivo 2021/2022	266889751	DANIELA MARIA MARCOS MARTINS	37.065,00	1.097,00	1.097,00			
04080202 - OUTRAS	Regulamento de Atribuição de Bolsas de Estudo Ensino Superior para Ensino Superior(DRE 202/2019)	Bolsa de estudo ano letivo 2021/2022	267364733	DANIEL JULIAO BENTO PEDRO	37.065,00	1.097,00	1.097,00			
04080202 - OUTRAS	Regulamento de Atribuição de Bolsas de Estudo Ensino Superior para Ensino Superior(DRE 202/2019)	Bolsa de estudo ano letivo 2021/2022	268998914	LARA FABIANA PERA PIMENTEL	37.065,00	1.097,00	1.097,00			
04080202 - OUTRAS	Regulamento de Atribuição de Bolsas de Estudo Ensino Superior para Ensino Superior(DRE 202/2019)	Bolsa de estudo ano letivo 2021/2022	274753715	FILIPA FERNANDES ANTÃO	37.065,00	1.097,00	1.097,00			
Total transferências correntes					2.005.548,63	1.756.424,42	1.761.044,86	-4.620,44	813,33	
Transferências de capital										
08050102 - FREGUESIAS	Lei n.º 75/2013, de 12 de setembro	Aquisição de um trator agrícola e respetivos equipamentos	510840086	UNIÃO DAS FREGUESIA DE SENDIM E ATENOR	253.400,00	50.000,00	50.000,00			
080701 - INSTITUIÇÕES SEM FINS LUCRATIVOS-	Lei n.º 75/2013, de 12 de setembro	Apoio Financeiro para que a Cooperativa Agrícola RIBADOURO possa beneficiar do contributo da Portuga	500075492	COOPERATIVA AGRICOLA RIBADOURO,CRL	352.555,00	31.800,00	31.800,00			
080701 - INSTITUIÇÕES SEM FINS LUCRATIVOS-	Lei n.º 75/2013, de 12 de setembro	Apoio Financeiro à Cooperativa Agrícola Ribadouro CRL destinado à realização de um projeto e prepara	500075492	COOPERATIVA AGRICOLA RIBADOURO,CRL	352.555,00	72.230,00	72.230,00			
080701 - INSTITUIÇÕES SEM FINS LUCRATIVOS-	Lei n.º 75/2013, de 12 de setembro	Apoio financeiro destinado a aquisição de viatura "usada"por parte da cooperativa agricola de palço	501071148	COOPERATIVA AGRICOLA DE PALACOULO CRL	352.555,00	6.000,00	6.000,00			

VISUALIZAR REGISTOS S/ EXECUÇÃO : N

Tipo de despesa	Disposições legais [1]	Finalidade [2]	Entidade beneficiária		Despesas Orçamentadas [4]	Despesas autorizadas [5]	Despesas pagas [6]	Despesas autorizadas e não pagas [7]=[5]-[6]	Devolução de transf. / subs. ocorrida no exercício [8]	Observações [9]
			NIF	Nome / Designação [3]						
080701 - INSTITUIÇÕES SEM FINS LUCRATIVOS-	Lei n.º 75/2013, de 12 de setembro	Execução de um Projeto de intervenção nas instalações da Cooperativa Agrícola de Palaçoulo, CRL	501071148	COOPERATIVA AGRICOLA DE PALAÇOULO CRL	352.555,00	17.920,00	17.920,00			
080701 - INSTITUIÇÕES SEM FINS LUCRATIVOS-	Lei n.º 75/2013, de 12 de setembro	Apoio financeiro para aquisição de uma viatura de transporte de doentes não urgentes(VDTD) por parte	501545891	ASSOC. HUMANITÁRIA BOMBEIROS VOLUNT. M. DO DOURO	352.555,00	21.455,00	21.455,00			
080701 - INSTITUIÇÕES SEM FINS LUCRATIVOS-	Lei n.º 75/2013, de 12 de setembro	Apoio Financeiro à Santa Casa da Misericórdia de Miranda do Douro para realização de obras no edifício	501596968	SANTA CASA DA MISERICORDIA MIRANDA DO DOURO	352.555,00	45.000,00	45.000,00			
080701 - INSTITUIÇÕES SEM FINS LUCRATIVOS-	Lei n.º 75/2013, de 12 de setembro	Apoio Financeiro para a conclusão das obras da "Casa Mortuária" e da "Casa de Arrumos" na Freguesia	502039248	FABRICA DA IGREJA PAROQUIAL DA FREGUESIA DA POVOA	352.555,00	10.000,00	10.000,00			
080701 - INSTITUIÇÕES SEM FINS LUCRATIVOS-	Lei n.º 75/2013, de 12 de setembro	Apoio Financeiro para obras de construção de uma garagem no Centro Social Paroquial de São Martinho	502261005	CENTRO SOCIAL PAROQUIAL SÃO MARTINHO	352.555,00	10.000,00	10.000,00			
080701 - INSTITUIÇÕES SEM FINS LUCRATIVOS-	Lei n.º 75/2013, de 12 de setembro	Apoio Financeiro à Associação Filarmonica Mirandesa para aquisição de instrumentos musicais e equipa	503660981	ASSOCIAÇÃO FILARMONICA MIRANDESA	352.555,00	16.000,00	16.000,00			
080701 - INSTITUIÇÕES SEM FINS LUCRATIVOS-	Lei n.º 75/2013, de 12 de setembro	Reabilitação e recuperação de habitações de famílias carenciadas do concelho de Miranda do Douro.	509583148	ASSOCIAÇÃO JUST A CHANGE	352.555,00	15.000,00	10.000,00	5.000,00		
080701 - INSTITUIÇÕES SEM FINS LUCRATIVOS-	Lei n.º 75/2013, de 12 de setembro	Apoio Financeiro para a instalação de corrente elétrica nos terrenos do Santuário de Nossa Senhora d	901089630	COMISSAO DE FESTAS DE NOSSA SENHORA DA LUZ DE CONSTANTIM	352.555,00	6.000,00	6.000,00			
Total transferências de capital Subsídios					605.955,00	301.405,00	296.405,00	5.000,00		
050803 - OUTRAS	Lei n.º 75/2013, de 12 de setembro	Concurso Nacional de Raça Asinina de Miranda 2022	506806898	MUNICIPIO DE MIRANDA DO DOURO	15.000,00	2.690,00	2.690,00		30,00	
050803 - OUTRAS	Lei n.º 75/2013, de 12 de setembro	Concurso concelhio de bovinos de raça mirandesa 2022-24 de junho	506806898	MUNICIPIO DE MIRANDA DO DOURO	15.000,00	5.450,00	5.450,00		725,00	
050803 - OUTRAS	Lei n.º 75/2013, de 12 de setembro	Prémios da luta de touro 2022	506806898	MUNICIPIO DE MIRANDA DO DOURO	15.000,00	2.500,00	2.500,00		200,00	
050803 - OUTRAS	Lei n.º 75/2013, de 12 de setembro	Prémios monetários xxv concurso nacional de ovinos de raça churra galega mirandesa 2022	506806898	MUNICIPIO DE MIRANDA DO DOURO	15.000,00	4.220,00	4.220,00		180,00	
Total subsídios					15.000,00	14.860,00	14.860,00		1.135,00	

OUTROS DOCUMENTOS

11. Declaração de Compromissos Plurianuais

DECLARAÇÃO


(alínea a) do n.º 1 do artigo 15.º da Lei n.º 8/2012, de 21 de fevereiro, alterada e republicada pela Lei n.º 22/2015, de 17 de março)

A Presidente da Câmara Municipal de Miranda do Douro, para os efeitos previstos na alínea a) do n.º 1 do art.º 15.º da Lei n.º 8/2012, de 21 de fevereiro (LCPA), alterada e republicada pela Lei n.º 22/2015, de 17 de março, declara que todos os compromissos plurianuais existentes a 31 de dezembro de 2022 se encontram devidamente registados na sua contabilidade, na aplicação SNC-AP da Medidata, pelos seguintes montantes globais:

Ano	Montante
2023	4 347 078,07 €
2024	2 630 930,25 €
2025	1 922 545,59 €
2026	616 218,30 €
2027	212 299,99 €
Total Geral	9 729 072,20 €

Miranda do Douro, 04 de abril de 2023

A Presidente da Câmara Municipal



(Helena Maria da Silva Ventura Barril, Dr.ª.)

**12. Declaração de Pagamentos
e de recebimentos em
Atraso**

DECLARAÇÃO

(alínea b) do nº 1 do artigo 15º da Lei nº 8/2012, de 21 de fevereiro)

A Presidente da Câmara Municipal de Miranda do Douro, para os efeitos previstos na alínea b) do n.º 1 do art.º 15.º da Lei n.º 8/2012, de 21 de fevereiro, alterada e republicada pela Lei nº 22/2015, de 17 de março, elenca de forma analítica, todos os recebimentos e pagamentos em atraso a 31 de dezembro de 2022.

PAGAMENTOS:

Não existem pagamentos em atraso na data de referência.

RECEBIMENTOS:

IDENTIFICAÇÃO DO DOCUMENTO			ESTADO	DATAS		CLIENTE / DEVEDOR		VALOR (€)	ECONÓMICA / NATUREZA			
Ano	Tipo	Número	Código	Designação	Conferência	Vencimento	NIF	Nome	VALOR (€)	Classificação	Designação	
	D		D	DEBITADA			IND_AGR	Ocupação de Via Pública	853,33 €	04012803	Ocupação de Via Pública	
	C		C	CONFERIDA			IND_AGR	PUBLICIDADE	991,88 €	0401289906	PUBLICIDADE	
	C		C	CONFERIDA			IND_AGR	OUTRAS	279,30 €	0401239999	OUTRAS	
	C		C	CONFERIDA			IND_AGR	JUROS DE MORA	0,01 €	040201	JUROS DE MORA	
	C		C	CONFERIDA			IND_AGR	MULTAS E PENALIDADES DIVERSAS	1.896,94 €	040293	MULTAS E PENALIDADES DIVERSAS	
	C		C	CONFERIDA			IND_AGR	HABITAÇÕES	364,63 €	051003	HABITAÇÕES	
	D		D	DEBITADA			IND_AGR	EDIFÍCIOS	7.555,85 €	051004	EDIFÍCIOS	
	D		D	DEBITADA			IND_AGR	ÁGUA	10.105,28 €	07011102	ÁGUA	
	D		D	DEBITADA			IND_AGR	ALUGUER DE ESPAÇOS E EQUIPAMENTOS	7.277,91 €	070201	ALUGUER DE ESPAÇOS E EQUIPAMEN	
	C		C	CONFERIDA			IND_AGR	SERVÍÇOS DESPORTIVOS	136,74 €	07020804	SERVÍÇOS DESPORTIVOS	
	D		D	DEBITADA			IND_AGR	SANEAMENTO	3.087,07 €	07020901	SANEAMENTO	
	D		D	DEBITADA			IND_AGR	RESÍDUOS SÓLIDOS	3.662,50 €	07020902	RESÍDUOS SÓLIDOS	
	C		C	CONFERIDA			IND_AGR	OUTROS	9.607,15 €	07020999	OUTROS	
	C		C	CONFERIDA			IND_AGR	PROGRAMA OPERACIONAL DO NORTE (ON2) / PO	4.911,76 €	10030705	PROGRAMA OPERACIONAL DO NORTE	
2018	3	DRI	2182	C	CONFERIDA	23/11/2018	23/11/2018	520928374	AGENCIA PARA O DESENVOLVIMENTO E COESÃO	3.853,84 €	060306	ESTADO- PARTICIPAÇÃO COMUNITAR
2018	4	DRC	191	D	DEBITADA	07/03/2018	07/03/2018	507174763	MIRANDA CULTURAL E RURAL, EM	6.155,92 €	07020999	OUTROS
2019	3	DRI	357	C	CONFERIDA	13/02/2019	13/02/2019	520928374	AGENCIA PARA O DESENVOLVIMENTO E COESÃO	6.372,37 €	10030705	PROGRAMA OPERACIONAL DO NORTE
2020	3	DRI	214	C	CONFERIDA	16/01/2020	16/01/2020	520928374	AGENCIA PARA O DESENVOLVIMENTO E COESÃO	22.765,99 €	10030705	PROGRAMA OPERACIONAL DO NORTE
2021	3	DRI	1322	C	CONFERIDA	07/09/2021	07/09/2021	520928374	AGENCIA PARA O DESENVOLVIMENTO E COESÃO	5.193,89 €	10030705	PROGRAMA OPERACIONAL DO NORTE
2022	4	DRC	257	C	CONFERIDA	28/11/2022	28/11/2022	506806898	MUNICIPIO DE MIRANDA DO DOURO	10.170,18 €	07011102	ÁGUA
2022	4	DRC	257	C	CONFERIDA	28/11/2022	28/11/2022	506806898	MUNICIPIO DE MIRANDA DO DOURO	3.690,73 €	070201	ALUGUER DE ESPAÇOS E EQUIPAMEN
2022	4	DRC	257	C	CONFERIDA	28/11/2022	28/11/2022	506806898	MUNICIPIO DE MIRANDA DO DOURO	6.817,13 €	07020901	SANEAMENTO
2022	4	DRC	263	C	CONFERIDA	30/11/2022	30/11/2022	999999990	CONSUMIDOR FINAL	6.717,89 €	07011009	OUTROS
2022	4	DRC	279	C	CONFERIDA	28/12/2022	28/12/2022	506806898	MUNICIPIO DE MIRANDA DO DOURO	11.536,92 €	07011102	ÁGUA
2022	4	DRC	279	C	CONFERIDA	28/12/2022	28/12/2022	506806898	MUNICIPIO DE MIRANDA DO DOURO	3.074,65 €	070201	ALUGUER DE ESPAÇOS E EQUIPAMEN
2022	4	DRC	279	C	CONFERIDA	28/12/2022	28/12/2022	506806898	MUNICIPIO DE MIRANDA DO DOURO	8.689,39 €	07020901	SANEAMENTO
2022	4	DRC	279	C	CONFERIDA	28/12/2022	28/12/2022	506806898	MUNICIPIO DE MIRANDA DO DOURO	3.362,93 €	07020902	RESÍDUOS SÓLIDOS
2022	4	DRC	280	C	CONFERIDA	28/12/2022	28/12/2022	506806898	MUNICIPIO DE MIRANDA DO DOURO	12.288,50 €	07011102	ÁGUA
2022	4	DRC	280	C	CONFERIDA	28/12/2022	28/12/2022	506806898	MUNICIPIO DE MIRANDA DO DOURO	5.442,00 €	070201	ALUGUER DE ESPAÇOS E EQUIPAMEN
2022	4	DRC	280	C	CONFERIDA	28/12/2022	28/12/2022	506806898	MUNICIPIO DE MIRANDA DO DOURO	7.164,97 €	07020901	SANEAMENTO
2022	4	DRC	280	C	CONFERIDA	28/12/2022	28/12/2022	506806898	MUNICIPIO DE MIRANDA DO DOURO	3.336,49 €	07020902	RESÍDUOS SÓLIDOS
2022	4	DRC	285	C	CONFERIDA	29/12/2022	29/12/2022	999999990	CONSUMIDOR FINAL	6.450,58 €	07011009	OUTROS
2022	4	DRC	285	C	CONFERIDA	29/12/2022	29/12/2022	999999990	CONSUMIDOR FINAL	7.344,68 €	07020999	OUTROS
TOTAL:									187.515,96 €			

Valor global dos recebimentos em atraso = **187.515,96 €**

Miranda do Douro, 04 de abril de 2023

A Presidente da Câmara Municipal


(Helena Maria da Silva Ventura Barril, Dr.ª.)

13. Relação nominal de responsáveis pela execução financeira e/ou orçamental no período de relato

MODELO 2 -TC- Relação nominal de responsáveis pela execução financeira e/ou orçamental no período de relato

Município de Miranda do Douro	
Período de relato: 01-01-2022 a 31-12-2022	

Nome	Órgão / Cargo	Período de responsabilidade a)	Morada b)
Helena Maria da Silva Ventura Barril	Presidente	18-10-2021 a 31/12/2021	Bairro Verde, Lote 5 5210-169 Miranda do Douro
António Nuno Marcos Rodrigues	Vereador a tempo inteiro	18-10-2021 a 31-12-2021	Travessa dos Barriais 175 5225-150 Sendim
Vitor Manuel Vaz Bernarndo	Vereador a tempo inteiro	18-10-2021 a 31-12-2021	Rua do Gidro, nº 1 5210-208 Miranda do Douro
Júlio Meirinhos Santana	Vereador	18-10-2021 a 31-12-2021	Bairro Santa Luzia, nº 2 5210-199 Miranda do Douro
Carlos do Nascimento Ferreira	Vereador	08-10-2021 a 31-12-2021	Rua da Frágua, nº 62 5225-102 Sendim

a) No caso de se verificarem alterações de responsáveis durante o período de relato, devera indicar-se o período em que exerceram funções

b) Morada completa e atualizada, incluindo código postal

**14. Responsáveis pelas demonstrações
financeiras e orçamentais- SNC-AP**

MODELO 3.1-TC - Responsáveis pelas demonstrações financeiras - SNCAP

MUNICÍPIO DE MIRANDA DO DOURO		
Período de relato: 01-01-2022 a 31-12-2022		

Responsabilidade pelas demonstrações financeiras cfr. parágrafo 12 NCP 1)	Nome	Cargo / Órgão
Elaboração	Carlos Alberto Raposo Fernandes	Chefe da Divisão Administrativa e Financeira
Apresentação e divulgação	Helena Maria da Silva Ventura Barril	Presidente da Câmara Municipal
Aprovação	Câmara Municipal	Câmara Municipal

MODELO 4 TC - Responsáveis pelas demonstrações orçamentais - SNCAP

MUNICÍPIO DE MIRANDA DO DOURO		
Período de relato: 01-01-2022 a 31-12-2022		

Responsabilidade pelas demonstrações orçamentais (cfr. parágrafo 44 da NCP 26)	Nome	Cargo / Órgão
Elaboração	Carlos Alberto Raposo Fernandes	Chefe da Divisão Administrativa e Financeira
Apresentação	Helena Maria da Silva Ventura Barril	Presidente da Câmara Municipal
Aprovação	Câmara Municipal	Câmara Municipal

15. Mapa dos investimentos financeiros

16. Mapa das Acumulações de Funções

Modelo 10 TC - MAPA DE ACUMULAÇÃO DE FUNÇÕES

MUNICÍPIO DE MIRANDA DO DOURO

Período de relato: 01-01-2022 a 31-12-2022

1. Trabalhadores da entidade autorizados a exercer funções noutros serviços

Nome	Cargo ou função	Data de provimento	Forma de provimento	Vencimento ilíquido anual	Observações	CARGOS ACUMULADOS FUNÇÕES PÚBLICAS E/OU PRIVADAS					
						Entidade	Cargo ou Função	Data despacho de autorização	Regime de acumulação	Remuneração (a)	
										Valor ilíquido	Período a que reporta
António Jorge Jacoto Lourenço	Técnico Superior/Arquivo	02.05.2008	Nomeação			Trab. Independente	Mediador de Seguros	Delib. C.M. de 15.03.2013 (ap. Minuta)	artº 28º e 29º Lei nº 12-A/2008 de 27/02		
Flávio Humberto Galego	Téc.Sup./Eng. Electrotécnico	01.10.2009	CTFPTI			Trab. Independente	Funções Privadas/Eng. Téc. Elect.	Delib. C.M. de 18.01.2013 (ap. Minuta)	artº 28º e 29º Lei nº 12-A/2008 de 27/02		
Luisa Paula Fernandes Dias	Téc. Sup. / Serviço Social	06.10.2004	Nomeação			Trab. Independente	Comercialização de Tintas/Vernizes	Delib. C.M. de 30.10.2014 (ap. Minuta)	artº 22º e 23º anexo da Lei nº 35/2014 de 20/06		
Miguel Augusto Gomes Martins	Téc. Sup. / Arquitecto	02.07.2018	CTFPTI			Trab. Independente	Funções privadas de serviços e/ou trabalhos de arquitetura - fora do Concelho de Miranda do Douro	Delib. C.M. de 19.02.2021	artº 22º e 23º anexo da Lei nº 35/2014 de 20/06		
Bruno Alexandre Fidalgo Pires Rodrigues	Ass. Técnico (Topógrafo)	01.07.2019	CTFPTI			Trab. Independente	funções privadas de topógrafo /exceto no Concelho de Miranda do Douro	Delib. C.M. de 19.02.2021	artº 22º e 23º anexo da Lei nº 35/2014 de 20/06		
António Francisco Fonseca Pires	Ass. Operacional (coveiro)	02.12.2004	Nomeação			Trab. Independente	jardinagem e pequenos trabalhos de construção civil e "ajudante de coveiro" regime pós laboral	Delib. C.M. de 01.04.2021	artº 22º e 23º anexo da Lei nº 35/2014 de 20/06		
Frederico Miguel Afonso Pires	Ass. Operacional (Magarefe)	01.03.2018	CTFPTI			Trab. Independente	funções privadas de ajudante de coveiro	Delib. C.M. de 05/03/2021	artº 22º e 23º anexo da Lei nº 35/2014 de 20/06		
Sofia Manuela de São Pedro Morais	Ass. Operacional (Educação)	02.05.2008	Nomeação			Trab. Independente	funções privadas de ajudante de loja de venda a retalho de vestuário e costura - regime pós laboral	Delib. C.M. de 05.03.2021	artº 22º e 23º anexo da Lei nº 35/2014 de 20/06		

Francisco José Carvalho Parreira	Téc. Superior / Ed. Física	01.06.2004	Nomeação	Trab. Independente	Área do Desporto / fora do concelho de Miranda do Douro	Delib. C.M. de 14.05.2021	artº 22º e 23º anexo da Lei nº 35/2014 de 20/06
Alberto Carlos Pires da Silva	Téc. Superior / Arquiteto	01.07.2020	CTFPTI	Trab. Independente	Funções privadas de "sócio gerente" estabelecimento de restauração e bebidas "Café Arcádia" e funções privadas de	Delib. C.M. de 23.07.2021	artº 22º e 23º anexo da Lei nº 35/2014 de 20/06
Américo da Conceição Fidalgo Pires	Ass. Operacional / Agente Único	05.05.1993	Nomeação	Trab. Independente	transporte mercadorias,máquinas agrícolas e movimentação de terras	Delib. C.M. de 23.07.2021	artº 22º e 23º anexo da Lei nº 35/2014 de 20/06
Olga Maria Sebastião Rodrigues	Assistente Técnica/ Condutor de Obras	01.07.2019	CTFPTI	Trab. Independente	Atividade/Funções Privadas de Guia Turístico, em Regime Pós Laboral	Delib. C.M. de 02.05.2022	artº 22º e 23º anexo da Lei nº 35/2014 de 20/06
Vitor João Bartolomeu Rodrigues	Técnico Superior/ Engº Civil	01.07.2022	CTFPTI	Trab. Independente	Funções Privadas de Engº Civil - Prestação de Serviços na Área de Engº Civil - Regime Pós Laboral - Exceto no Concelho de	Delib. C.M. de 13.06.2022	artº 21º a 23º anexo da Lei nº 35/2014 de 20/06
Paulo Jorge Afonso Martins	Assistente Operacional / Eletricista	01.09.2001	Nomeação	Trab. Independente	Funções Privadas de Motoristas de Transportes Públicos - Táxi	Delib. C.M. de 13.06.2022	artº 21º a 23º anexo da Lei nº 35/2014 de 20/06
Amílcar Domingues Machado	Técnico Superior / Engº Civil (Pré-Reforma)	21.10.1991	Nomeação	Trab. Independente	Prestação de Serviços na Área da Engª, Nomeadamente de Fiscalização e Acompanhamento de Obras Particulares	Delib. C.M. de 03.10.2022	artº 21º a 23º anexo da Lei nº 35/2014 de 20/06
Aquilino José Morete Ginjo	Assistente Técnico	03.05.2021	CTFPTI	Trab. Independente	Funções Privadas de Formador Profissional na área de Primeiros Socorros e Incêndios Urbanos e Industriais, em Regime Pós	Delib. C.M. de 14.11.2022	artº 21º a 23º anexo da Lei nº 35/2014 de 20/06
Abílio de Jesus Paulo	Encarregado Operacional (Pré-Reforma)	17.09.2001	Nomeação	Trab. Independente	Funções Privadas de Prestação de Serviços na Área da Construção Civil	Delib. C.M. de 30.11.2022	artº 21º a 23º anexo da Lei nº 35/2014 de 20/06
Daniel Paulo Cordeiro	Assistente Operacional (Serviços Gerais)	01.08.2019	CTFPTI	Trab. Independente	Funções Privadas de Tarefeiro Agrícola (Pós Laboral)	Delib. C.M. de 30.11.2022	artº 21º a 23º anexo da Lei nº 35/2014 de 20/06

2. Trabalhadores de outros serviços autorizados a exercer funções na entidade

Nome	SERVIÇO DE ORIGEM						CARGOS ACUMULADO NA ENTIDADE FUNÇÕES PÚBLICAS E/OU PRIVADAS				
	Designação	Cargo ou função	Data de provimento	Forma de provimento	Vencimento ilíquido anual	Observações	Cargo ou Função	Data do despacho de autorização	Regime de acumulação	Remuneração (a)	
										Valor ilíquido	Período a que reporta

NOTA: Os dados pessoais constantes deste documento são necessários e são recolhidos para efeitos das atividades de jurisdição e controlo financeiro público que cabem ao Tribunal de Contas, nos termos previstos na Lei n.º 98/97. Os mesmos serão tratados de forma a garantir a sua segurança. A sua manutenção e tratamento limitar-se-ão ao necessário à realização dessa finalidade.

(a) As remunerações a indicar neste modelo serão os vencimentos ilíquidos e incluirão o subsídio de férias e e Natal e outros que não revistam a natureza de simples compensação ou reembolso de despesas realizadas por motivo de serviço

17. Síntese e Reconciliações bancárias

Modelo 12.1 TC - Síntese das Reconciliações Bancárias

Município de Miranda do Douro

Período de relato: 01-01-2022 a 31-12-2022

Depósito (1)	Banco (2)	Número da conta (3)	Saldo certificado pela instituição (4)	Operações em trânsito		Saldo contabilístico (7) = (4) + (5) - (6)
				A adicionar (5)	A subtrair (6)	
Equivalentes de caixa						
Depósitos Bancários						
Conta à Ordem	CGD	.00000112630	1 540 492,92	5 326,21	188 030,16	1 357 788,97
Conta à Ordem	CGD	.00000078763	580 440,54	0,00	750,00	579 690,54
Conta à Ordem	CGD	.00013723030	187 443,74	0,00	0,00	187 443,74
Conta à Ordem	CGD	.00014577230	0,00	0,00	0,00	0,00
Conta à Ordem	CAM	.40106768421	889 204,04	10,09	11 789,69	877 424,44
Conta à Ordem	BCP	.000043404306	397 427,39	0,00	0,00	397 427,39
Conta à Ordem	NB	.00000960009	946 367,10	12,18	0,00	946 379,28
Conta à Ordem	SANTANDER	.28348527001	52 034,68	0,00	0,00	52 034,68
Conta à Ordem	MONTEPIO	.9910144249	223 723,13	0,00	0,00	223 723,13
						0,00
Total de equivalentes de caixa			4 817 133,54	5 348,48	200 569,85	4 621 912,17
Caixa						6 421,40
Total de Caixa e equivalentes de caixa			4 817 133,54	5 348,48	200 569,85	4 628 333,57
Outros depósitos						
Total de outros depósitos						

**18. Transferência de competências de órgãos do Estado
para órgãos das autarquias locais e das entidades
intermunicipais**

MODELO 16 - Transferência de competências de órgãos do Estado para órgãos das autarquias locais e das entidades intermunicipais

MUNICÍPIO DE MIRANDA DO DOURO
Período de relato: 01-01-2022 A 31-12-2022

Entidade responsável pela transferência de competências	Transferência de competências					Recursos																																	
	Lei habilitante	Instrumento jurídico	Data da celebração	Período de vigência	Humanos	Previsão					Execução																												
						Patrimoniais		Financieros			Patrimoniais		Financieros																										
						Identificação do bem	Conta PCM	Até N	Ano N	Previstos após N	Económica	Conta PCM	Identificação do bem	Conta PCM	Até N	Ano N	Previstos após N	Económica	Conta PCM																				
Ministério da Cultura	Decreto-Lei n.º 22/2019, de 30 de janeiro (Cultura)	Auto	29/06/2021	Indetermin.	0	Castelo Mir Douro	- €	- €	- €																														
Ministério da Educação	Decreto-Lei n.º 22/2019, de 30 de janeiro (Educação)	N.a.												52											742 579,47 €		06030106	75.1.1.1.7											
	Decreto-Lei n.º 116/2019, de 21 de agosto (Áreas Protegidas)	Não celebrado																																					
	Decreto-Lei n.º 58/2019, de 30 de abril (Transporte em vias navegáveis interiores)	Não celebrado																																					
	Decreto-Lei n.º 104/2018, de 29 de novembro (Atendimento ao cidadão)	Não celebrado																																					
	Decreto-Lei n.º 106/2018, de 29 de novembro (Património)	Não celebrado																																					
	Decreto-Lei n.º 107/2018, de 29 de novembro (Estacionamento Público)	Não celebrado																																					
	Decreto-Lei n.º 100/2018, de 29 de novembro (Vias de Comunicação)	Não celebrado																																					
	Decreto-Lei n.º 198/2018, de 27 de novembro (Jogos de fortuna e azar)	Não celebrado																																					
	Decreto-Lei n.º 116/2019, de 21 de agosto (Cogestão de áreas protegidas)	Não celebrado																																					
	Decreto-Lei n.º 44/2019, de 01 de abril (Proteção Civil)	Não celebrado																																					
	Decreto-Lei n.º 32/2019, de 4 de março (Policimento de Proximidade)	Não celebrado																																					
	Decreto-Lei n.º 123/2019, de 18 de outubro (Segurança contra incêndios)	Não celebrado																																					
	Decreto-Lei n.º 101/2018, de 29 de novembro (Justiça)	Não celebrado																																					
	Decreto-Lei n.º 12/2019, de 21 de janeiro (Arborização e rearborecimento)	Não celebrado																																					
	Decreto-Lei n.º 103/2018, de 29 de novembro (Associação de Bombeiros)	Não celebrado																																					

19. Delegação de competências do município nos órgãos das entidades intermunicipais e nos órgãos das freguesias

MODELO 17 TC -Delegação de competências do município nos órgãos das entidades intermunicipais e nos órgãos das freguesias
MUNICÍPIO DE MIRANDA DO DOURO

Período de relato: 01-01-2022 a 31-12-2022

Entidade com competência delegada	Delegação de competências				Recursos															
	Lei habilitante	Instrumento Jurídico	Data da celebração	Período de vigência	Previsão						Execução									
					Humanos	Patrimoniais		Financeiros			Humanos	Patrimoniais		Financeiros						
						Identificação do bem	Conta PCM	Até N	Ano N	Previstos após N		Económica	Conta PCM	Até N	Ano N	Previstos após N	Económica	Conta PCM		
Freguesia de Duas Igrejas	DL 57/2019, 30 de abril	Auto Transferência de Competências	13/10/2020	Indeterminado	N.a	N.a		33 298,77	33 298,77	33298,77 (ano)	04050102	27.8.9.2.9.1.3.5	N.a	N.a		33 298,77	33 298,77	33298,77 (ano)	04050102	27.8.9.2.9.1.3.5
Freguesia de Genísio	DL 57/2019, 30 de abril	Auto Transferência de Competências	13/10/2020	Indeterminado	N.a	N.a		13 817,63	13 817,63	13817,63 (ano)	04050102	27.8.9.2.9.1.3.5	N.a	N.a		13 817,63	13 817,63	13817,63 (ano)	04050102	27.8.9.2.9.1.3.5
Freguesia de Malhadas	DL 57/2019, 30 de abril	Auto Transferência de Competências	13/10/2020	Indeterminado	N.a	N.a		18 721,89	18 721,89	18721,89 (ano)	04050102	27.8.9.2.9.1.3.5	N.a	N.a		18 721,89	18 721,89	18721,89 (ano)	04050102	27.8.9.2.9.1.3.5
Freguesia de Miranda do Douro	DL 57/2019, 30 de abril	Auto Transferência de Competências	13/10/2020	Indeterminado	N.a	N.a		23 590,67	23 590,67	23590,67 (ano)	04050102	27.8.9.2.9.1.3.5	N.a	N.a		23 590,67	23 590,67	23590,67 (ano)	04050102	27.8.9.2.9.1.3.5
Freguesia de Palaçoulo	DL 57/2019, 30 de abril	Auto Transferência de Competências	13/10/2020	Indeterminado	N.a	N.a		30 756,99	30 756,99	30756,99 (ano)	04050102	27.8.9.2.9.1.3.5	N.a	N.a		30 756,99	30 756,99	30756,99 (ano)	04050102	27.8.9.2.9.1.3.5
Freguesia de Picote	DL 57/2019, 30 de abril	Auto Transferência de Competências	15/10/2020	Indeterminado	N.a	N.a		17 179,87	17 179,87	17179,87(ano)	04050102	27.8.9.2.9.1.3.5	N.a	N.a		17 179,87	17 179,87	17179,87(ano)	04050102	27.8.9.2.9.1.3.5
Freguesia da Póvoa	DL 57/2019, 30 de abril	Auto Transferência de Competências	13/10/2020	Indeterminado	N.a	N.a		14 014,63	14 014,63	14014,63 (ano)	04050102	27.8.9.2.9.1.3.5	N.a	N.a		14 014,63	14 014,63	14014,63 (ano)	04050102	27.8.9.2.9.1.3.5
Freguesia de São Martinho de Angueira	DL 57/2019, 30 de abril	Auto Transferência de Competências	13/10/2020	Indeterminado	N.a	N.a		18 102,49	18 102,49	18102,49 (ano)	04050102	27.8.9.2.9.1.3.5	N.a	N.a		18 102,49	18 102,49	18102,49 (ano)	04050102	27.8.9.2.9.1.3.5
Freguesia de Vila Chã de Braciosa	DL 57/2019, 30 de abril	Auto Transferência de Competências	13/10/2020	Indeterminado	N.a	N.a		18 580,70	18 580,70	18580,70 (ano)	04050102	27.8.9.2.9.1.3.5	N.a	N.a		18 580,70	18 580,70	18580,70 (ano)	04050102	27.8.9.2.9.1.3.5
União de Freguesias de Constantim e Cicouro	DL 57/2019, 30 de abril	Auto Transferência de Competências	13/10/2020	Indeterminado	N.a	N.a		14 904,37	14 904,37	14904,37 (ano)	04050102	27.8.9.2.9.1.3.5	N.a	N.a		14 904,37	14 904,37	14904,37 (ano)	04050102	27.8.9.2.9.1.3.5
União de Freguesias de Iфанes e Paradelã	DL 57/2019, 30 de abril	Auto Transferência de Competências	13/10/2020	Indeterminado	N.a	N.a		19 267,31	19 267,31	19267,31 (ano)	04050102	27.8.9.2.9.1.3.5	N.a	N.a		19 267,31	19 267,31	19267,31 (ano)	04050102	27.8.9.2.9.1.3.5
União de Freguesias de Sendim e Atenor	DL 57/2019, 30 de abril	Auto Transferência de Competências	13/10/2020	Indeterminado	N.a	N.a		103 282,32	103 282,32	103282,32 (ano)	04050102	27.8.9.2.9.1.3.5	N.a	N.a		103 282,32	103 282,32	103282,32 (ano)	04050102	27.8.9.2.9.1.3.5
União de Freguesias de Silva e Águas Vivas	DL 57/2019, 30 de abril	Auto Transferência de Competências	13/10/2020	Indeterminado	N.a	N.a		21 239,08	21 239,08	21239,08 (ano)	04050102	27.8.9.2.9.1.3.5	N.a	N.a		21 239,08	21 239,08	21239,08 (ano)	04050102	27.8.9.2.9.1.3.5
Comunidade Intermunicipal das Terras de Trás-os-Montes e Alto Douro	Lei n.º 52/2015, de 9 de junho	Contrato Interadministrativo de Delegação	14/12/2016	Indeterminado	N.a	N.a		0,00	0,00	359 230,00	04050104	27.8.9.2.9.1.3.2	N.a	N.a		0,00	0,00	359 230,00	04050104	27.8.9.2.9.1.3.2

20. Certificação Legal de Contas

CERTIFICAÇÃO LEGAL DAS CONTAS

RELATÓRIO SOBRE A AUDITORIA DAS DEMONSTRAÇÕES FINANCEIRAS

Opinião

Auditámos as demonstrações financeiras anexas do **Município de Miranda do Douro**, que compreendem o balanço em 31 de dezembro de 2022 que evidencia um total de **49.172.796 euros** e um total de fundos próprios de **43.143.865 euros**, a demonstração de resultados por natureza, a demonstração das alterações no património líquido, a demonstração dos fluxos de caixa, relativos ao ano findo naquela data, e o anexo às demonstrações financeiras que incluem um resumo das políticas contabilísticas significativas.

Em nossa opinião, as demonstrações financeiras anexas apresentam de forma verdadeira e apropriada, em todos os aspetos materiais, a posição financeira do **Município de Miranda do Douro em 31 de dezembro de 2022**, o seu desempenho financeiro e os fluxos de caixa relativos ao ano findo naquela data de acordo com o Sistema de Normalização Contabilística para as Administrações Públicas.

Bases para a opinião

A nossa auditoria foi efetuada de acordo com as Normas Internacionais de Auditoria (ISA) e demais normas e orientações técnicas e éticas da Ordem dos Revisores Oficiais de Contas. As nossas responsabilidades nos termos dessas normas estão descritas na secção “Responsabilidades do auditor pela auditoria das demonstrações financeiras” abaixo. Somos independentes da Entidade nos termos da lei e cumprimos os demais requisitos éticos nos termos do código de ética da Ordem dos Revisores Oficiais de Contas.

Estamos convictos de que a prova de auditoria que obtivemos é suficiente e apropriada para proporcionar uma base para a nossa opinião.

Ênfases

Apesar do artigo 4.º do Decreto-Lei n.º 192/2015, de 11 de setembro estabelecer a obrigatoriedade de implementar o sistema de contabilidade de gestão e o mesmo se encontrar formalmente implementado, não obtivemos evidência sobre a sua operacionalidade e fornecimento das informações relevantes com carácter oportuno.

A guerra entre a Rússia e Ucrânia mantém-se e tem-se traduzido na escassez de alguns bens essenciais e no aumento da inflação e das taxas de juro. Tal circunstância está a ter um impacto negativo na estrutura económico-financeira dos países, das famílias e das empresas, não sendo, no entanto, possível prever o impacto nas demonstrações financeiras do Município para o ano em curso.

A nossa opinião não é modificada em relação a esta matéria

Responsabilidades do órgão de gestão e do órgão de fiscalização pelas demonstrações financeiras

O órgão de gestão é responsável pela:

- preparação de demonstrações financeiras que apresentem de forma verdadeira e apropriada a posição financeira, o desempenho financeiro e os fluxos de caixa da Entidade de acordo com o SNC-AP;
- elaboração do relatório de gestão nos termos legais e regulamentares aplicáveis;
- criação e manutenção de um sistema de controlo interno apropriado para permitir a preparação de demonstrações financeiras isentas de distorção material devida a fraude ou erro;
- adoção de políticas e critérios contabilísticos adequados nas circunstâncias; e
- avaliação da capacidade da Entidade de se manter em continuidade, divulgando, quando aplicável, as matérias que possam suscitar dúvidas significativas sobre a continuidade das atividades.

Responsabilidades do auditor pela auditoria das demonstrações financeiras

A nossa responsabilidade consiste em obter segurança razoável sobre se as demonstrações financeiras como um todo estão isentas de distorções materiais devido a fraude ou a erro, e emitir um relatório onde conste a nossa opinião. Segurança razoável é um nível elevado de segurança, mas não é uma garantia de que uma auditoria executada de acordo com as ISA detetará sempre uma distorção material quando exista. As distorções podem ter origem em fraude ou erro e são consideradas materiais se, isoladas ou conjuntamente, se possa razoavelmente esperar que influenciem decisões económicas dos utilizadores tomadas com base nessas demonstrações financeiras.

Como parte de uma auditoria de acordo com as ISA, fazemos julgamentos profissionais e mantemos ceticismo profissional durante a auditoria e também:

- identificamos e avaliamos os riscos de distorção material das demonstrações financeiras, devido a fraude ou a erro, concebemos e executamos procedimentos de auditoria que respondam a esses riscos, e obtemos prova de auditoria que seja suficiente e apropriada para proporcionar uma base para a nossa opinião. O risco de não detetar uma distorção material devido a fraude é maior do que o risco de não detetar uma distorção material devido a erro, dado que a fraude pode envolver conluio, falsificação, omissões intencionais, falsas declarações ou sobreposição ao controlo interno;
- obtemos uma compreensão do controlo interno relevante para a auditoria com o objetivo de conceber procedimentos de auditoria que sejam apropriados nas circunstâncias, mas não para expressar uma opinião sobre a eficácia do controlo interno da Entidade;

- avaliamos a adequação das políticas contabilísticas usadas e a razoabilidade das estimativas contabilísticas e respetivas divulgações feitas pelo órgão de gestão;
- concluímos sobre a apropriação do uso, pelo órgão de gestão, do pressuposto da continuidade e, com base na prova de auditoria obtida, se existe qualquer incerteza material relacionada com acontecimentos ou condições que possam suscitar dúvidas significativas sobre a capacidade da Entidade para dar continuidade às suas atividades. Se concluirmos que existe uma incerteza material, devemos chamar a atenção no nosso relatório para as divulgações relacionadas incluídas nas demonstrações financeiras ou, caso essas divulgações não sejam adequadas, modificar a nossa opinião. As nossas conclusões são baseadas na prova de auditoria obtida até à data do nosso relatório. Porém, acontecimentos ou condições futuras podem levar a que a Entidade descontinue as suas atividades;
- avaliamos a apresentação, estrutura e conteúdo global das demonstrações financeiras, incluindo as divulgações, e se essas demonstrações financeiras representam as transações e os acontecimentos subjacentes de forma a atingir uma apresentação apropriada;
- comunicamos com os encarregados da governação, entre outros assuntos, o âmbito e o calendário planeado da auditoria, e as conclusões significativas da auditoria incluindo qualquer deficiência significativa de controlo interno identificado durante a auditoria.

A nossa responsabilidade inclui ainda a verificação da concordância da informação constante do relatório de gestão com as demonstrações financeiras.

RELATO SOBRE OUTROS REQUISITOS LEGAIS E REGULAMENTARES

Sobre as demonstrações orçamentais

Auditamos as demonstrações orçamentais anexas da Entidade que compreendem a demonstração do desempenho orçamental, a demonstração da execução orçamental da receita (que evidencia um total de receita cobrada líquida de 13.427.788 euros), a demonstração da execução orçamental da despesa (que evidencia um total de despesa paga líquida de reposições de 14.138.991 euros) e a demonstração de execução do plano plurianual de investimentos relativas ao exercício findo em 31 de dezembro de 2022.

O Órgão de gestão é responsável pela preparação e aprovação das demonstrações orçamentais no âmbito da prestação de contas da entidade. A nossa responsabilidade consiste em verificar que foram cumpridos os requisitos de contabilização e relato previstos na Norma de Contabilidade Pública (NCP) 26 do Sistema de Normalização Contabilística para as Administrações Públicas.

Em nossa opinião, as demonstrações orçamentais anexas estão preparadas, em todos os aspetos materiais, de acordo com a NCP 26 do Sistema de Normalização Contabilística para as Administrações Públicas.

Sobre o relatório de gestão

Em nossa opinião, o relatório de gestão foi preparado de acordo com as leis e regulamentos aplicáveis em vigor e a informação nele constante é coerente com as demonstrações financeiras auditadas e demonstrações orçamentais, não tendo sido identificadas incorreções materiais.

Bragança, 5 de abril de 2023



Fernando José Peixinho de Araújo Rodrigues (ROC n.º 1047)
em representação da S.R.O.C. n.º 92 – Fernando Peixinho & José Lima, Lda.

RELATÓRIO E PARECER DO REVISOR OFICIAL DE CONTAS

Ex.^{mos} Membros da Assembleia Municipal do Município de Miranda do Douro

Ex.^{mo} Senhor Presidente da Câmara Municipal de Miranda do Douro

Ex.^{mos} Senhores Vereadores do Município de Miranda do Douro

Ex.^{mos} Senhores

Introdução

1. De acordo com o preceituado na alínea e) do n.º 2 do art.º 77.º da Lei n.º 73/2013, de 03 de Setembro, cumpre-nos submeter à apreciação de V.Exas o Relatório e Parecer do Revisor Oficial de Contas, relativo ao exercício findo em 31 de dezembro de 2022.

Âmbito

2. No âmbito das atribuições estipuladas no referido preceito relativas aos documentos de prestação de contas do exercício:

2.1. Acompanhámos a atividade do Município de Miranda do Douro, tendo recebido do Órgão Executivo e dos responsáveis pela gestão e controlo financeiro da atividade municipal as informações e esclarecimentos solicitados;

2.2. Verificámos a regularidade dos livros e registos contabilísticos neles constantes e a adequabilidade e conformidade dos documentos que lhes serviram de suporte;

2.3. Verificámos o cumprimento das disposições legais aplicáveis à atividade do Município, com especial destaque para a lei n.º 8/2012 e a lei n.º 73/2013;

2.4. Efetuámos os procedimentos conducentes à obtenção da prova sobre a titularidade dos bens e valores do Município, assim como dos valores sob a sua custódia;

2.5. Verificámos a conformidade dos critérios valorimétricos que serviram de base à mensuração dos diferentes elementos do ativo, passivo, custos e proveitos com as divulgações feitas no anexo ao balanço e à demonstração de resultados;

2.6. Confirmámos que o balanço, a demonstração dos resultados por natureza, a demonstração das alterações no património líquido, a demonstração de fluxos de caixa e o anexo às demonstrações financeiras foram preparados de acordo com os princípios de contabilidade geralmente aceites, constantes do SNC-AP (Sistema de Normalização Contabilística para as Administrações Públicas), à exceção das anotações constantes da certificação legal das contas;


2.7. É nossa convicção que os documentos que integram a prestação de contas traduzem, de forma verdadeira e apropriada, em todos os aspetos materialmente relevantes, à data do encerramento das contas, sob a condição das limitações e ou desacordos expressos na certificação legal das contas;

2.8. É nossa opinião que o Relatório de Gestão está em conformidade com as demonstrações financeiras e que a proposta de aplicação de resultados do Órgão Executivo cumpre os preceitos legais aplicáveis.


Parecer

3. Face ao anteriormente exposto somos de parecer que a Assembleia Municipal, enquanto Órgão Deliberativo, proceda à apreciação do Relatório de Gestão e Contas referentes ao exercício de 2022 e ainda aos Mapas de Execução Orçamental da Receita e da Despesa, com as ênfases constantes da Certificação Legal das Contas.

Bragança, 5 de abril de 2023



Fernando José Peixinho de Araújo Rodrigues, ROC nº 1047
em representação da S.R.O.C. n.º 92 – Fernando Peixinho & José Lima, L.da



Fernando Peixinho & José Lima - SROC Lda



Sociedade de Revisores Oficiais de Contas

RELATÓRIO ANUAL DE AUDITORIA EM

31 de dezembro de 2022

MUNICÍPIO DE MIRANDO DO DOURO

RELATÓRIO ANUAL DE AUDITORIA EXTERNA

Ex.^{mos} Membros da Assembleia Municipal do Município de Miranda do Douro

Ex.^{mo} Senhor Presidente da Câmara Municipal de Miranda do Douro

Ex.^{mos} Senhores Vereadores do Município de Miranda do Douro

Ex.^{mos} Senhores

Introdução

O presente relatório é emitido nos termos da alínea d), do n.º 2 do art.º 77.º, da Lei n.º 73/2013, de 03 de setembro e, subsidiariamente, no cumprimento dos deveres de fiscalização previstos no Código das Sociedades Comerciais e também tendo em atenção as disposições insertas no Estatuto do Revisor Oficial de Contas, mormente o veiculado dos deveres previstos no Estatuto da Ordem dos Revisores Oficiais de Contas constante da Lei n.º 140/2015, de 7 de setembro, com as alterações introduzidas pela Lei n.º 99-A/2021, de 31 de dezembro.

Âmbito

Procedemos à revisão legal desse Município e ao exame das suas contas relativas ao exercício findo em 31 de dezembro de 2022, de acordo com Normas Internacionais de Auditoria (ISA) e demais normas e orientações técnicas e éticas da Ordem dos Revisores Oficiais de Contas e com a profundidade considerada necessária nas circunstâncias. Em consequência do exame efetuado emitimos a respetiva Certificação Legal das Contas.

Trabalhos Efetuados

De entre outros, executámos os seguintes procedimentos:

- a) Acompanhamento dos aspectos essenciais da gestão do Município, tendo para o efeito solicitado e obtido os esclarecimentos considerados necessários do Chefe da Divisão Administrativa e Financeira, com quem fizemos reuniões periódicas para analisar o desempenho e determinados procedimentos relacionados com o controlo interno e com a evolução das operações. Em situações pontuais o Roc responsável teve reuniões com membros do Executivo Municipal.
- b) Apreciação da adequação e consistência das políticas contabilísticas adoptadas pelo Município tendo, neste particular, sido feitos testes à valorização dos diferentes elementos do ativo. Verificámos ainda a sua adequada divulgação, ou não, no Anexo.

- c) Verificação da conformidade das demonstrações financeiras que compreendem o Balanço, a Demonstração dos Resultados por Natureza, a Demonstração das Alterações no Património Líquido, a Demonstração de Fluxos de Caixa e o Anexo às Demonstrações Financeiras, com as normas constantes no Sistema de Normalização Contabilística para as Administrações Públicas e demais normas contabilísticas aplicáveis.
- d) Verificação da conformidade das demonstrações orçamentais que compreendem a demonstração do desempenho orçamental, a demonstração de execução orçamental da receita; a demonstração de execução orçamental da despesa, a demonstração da execução do Plano Plurianual de Investimentos (PPI) e o anexo às demonstrações orçamentais, com as normas constantes no Sistema de Normalização Contabilística para as Administrações Públicas e demais normas contabilísticas aplicáveis.
- e) Verificação da execução orçamental de acordo com o orçamento e plano aprovados e tendo em atenção as alterações e revisões orçamentais efetuadas.
- f) Verificação do cumprimento da Lei dos Compromissos.
- g) Análise do cumprimento das obrigações de natureza contratual, designadamente as referentes ao P.A.E.L. e do plano de saneamento financeiro.
- h) Revisão do sistema de controlo interno existente no Município, com especial incidência nas áreas de aquisições de bens e serviços, recepção de compras, aquisições e abates de imobilizado, contas a pagar, cauções e garantias prestadas por terceiros, vendas e prestações de serviços (cobrança de taxas e licenças), expedição e contas a receber, contas de custos com o pessoal tendo sido efetuados os testes de conformidade apropriados.
- i) Análise da informação financeira divulgada, tendo sido efetuados os testes substantivos seguintes, que considerámos adequados nas circunstâncias em função da materialidade dos valores envolvidos:
- Tratamentos de todos os dados do ativo fixo tangível extraídos da aplicação de contabilidade e Património, para efetuar a respetiva consonância de registos entre as duas aplicações;
 - Análise e realização de testes às reconciliações bancárias apresentadas pelo Município;
 - Confirmação direta e por escrito junto de terceiros (bancos, clientes, fornecedores, outros devedores e credores, advogados e seguradoras) dos saldos das contas, responsabilidades e garantias prestadas ou obtidas, análise e teste das reconciliações subsequentes preparadas pelo Município, tendo sido utilizados procedimentos alternativos nos casos em que não foi possível obter resposta;
 - Inspeção documental dos principais elementos do ativo fixo tangível, designadamente das aquisições efetuadas no decurso do exercício, confirmação direta da titularidade dos bens sujeitos a registo e dos eventuais ónus ou encargos incidentes sobre tais;

- Análise e teste dos vários elementos de gastos, rendimentos registados no exercício, com particular atenção ao seu balanceamento, diferimento e acréscimo;
 - Análise das situações justificativas da constituição de ajustamentos para redução de ativos, para passivos ou responsabilidades contingentes ou para outros riscos;
 - Verificação das situações relacionadas com o cumprimento da legalidade e da entrega das retenções de impostos e contribuições às Entidades competentes;
- j) Apreciação da política de seguros do imobilizado e do pessoal, incluindo a atualização dos capitais seguros;
- k) Verificação do cumprimento das normas legais aplicáveis, nomeadamente, em matéria de empreitadas e fornecimentos de bens e serviços.
- l) Verificação do cumprimento das normas legais aplicáveis, à assunção da despesa.
- m) Verificação da faturação emitida nas diversas aplicações correlacionado os dados comunicados via e-fatura e declarações periódicas de IVA.

Informações/Anotações da auditoria e revisão das contas

Em consequência do trabalho efetuado, e para além dos aspectos referidos na Certificação Legal das Contas, entendemos dever relatar o seguinte:

Sistema de controlo interno

Do acompanhamento que fizemos quanto à evolução do sistema de controlo interno anotamos as seguintes situações:

- i. Como já referimos nos relatórios anteriores, relativamente às disponibilidades, verificámos que o Caixa não funciona através de um fundo fixo. Apesar do manual de procedimentos estabelecer que o valor em Caixa não deve ultrapassar € 6.000,00 verifica-se não existir cumprimento e controlo sobre essa disposição, o que faz com que os valores em Caixa não tenham uma definição rigorosa quanto ao montante que deve ser considerado como fundo fixo. O numerário e os valores suportados em documentos que integram o Caixa e que estão sob a responsabilidade do Tesoureiro não estão sujeitos a contagens físicas, efetuadas com carácter periódico e de surpresa, ou seja, parece só haver evidência de contagens físicas ao Caixa apenas aquando do encerramento das contas (31/12) de cada ano económico, no final e no início do mandato do órgão executivo ou do órgão que o substitui e quando há substituição do Tesoureiro.
- ii. Reiteramos a opinião que as contagens físicas ao Caixa deveriam ser efetuadas, pelo menos, trimestralmente e, além disso, deveriam ser lavrados termos de contagem dos montantes sob

responsabilidade do Tesoureiro, devidamente assinados pelos seus intervenientes, isto para além de, como estipula o manual de procedimentos e de controlo interno, dever existir um fundo fixo de caixa, sujeito a conferências regulares e a reposições de carácter mensal;

- iii. No seguimento do constante de relatórios anteriores a elaboração das reconciliações bancárias é efectuada pelo Tesoureiro, que tem acesso às contas correntes, o que consubstancia uma incompatibilidade de funções (as reconciliações bancárias não devem ser feitas por quem paga e/ou recebe). Preferencialmente, e tendo em atenção as disposições sobre a eficácia do controlo interno, sugere-se que as reconciliações bancárias sejam elaboradas por um funcionário que não pertença à Tesouraria e que na contabilidade não tenha acesso às contas correntes, o que, naturalmente, exige a definição de acessos/perfis informáticos, de modo a salvaguardar qualquer incompatibilidade funcional (conflito de interesses);
- iv. No que concerne ao controlo do ativo fixo tangível registamos o facto da Secção do Património continuar a não proceder à verificação física periódica dos bens do ativo fixo tangível, de modo a controlar a permanência e integridade desses bens em poder do Município. Com efeito, o ativo fixo tangível é uma área com grande significado material e, nessa conformidade, implica a existência de medidas de controlo interno específicas, que garantam a fiabilidade dos valores constantes nas contas do Município e a integridade dos bens registados e que são propriedade do Município.
- v. Reiteramos o facto de o Município não possuir projetos de execução de obras por administração directa, assim como a mensuração de todos os inputs utilizados, implicando o seu não reconhecimento e valorização e, também, a falta de registo contabilístico dos trabalhos efetuados pela própria entidade, que se traduz em subavaliação de ativos e de resultados, apesar de já ter implementado a contabilidade de gestão ainda com evidentes deficiências de funcionamento;
- vi. Anotamos, também, o facto de, não obstante do art.º 4 do Decreto-Lei n.º 192/2015, de 11 de setembro estabelecer a obrigatoriedade de implementar o sistema de contabilidade de gestão e o mesmo se encontrar formalmente implementado, existirem os seguintes aspetos que reduzem a eficácia dos seus objetivos:
- Apenas os custos com matérias-primas estão a ser imputados diretamente às funções;
 - O uso/utilização de máquinas está configurado, mas os serviços não estão a imputar esses custos aos produtos/serviços como custos diretos, ou seja, não são relevados para efeito de determinação do custo do produto (obra) ou serviço;
 - O custo hora da mão-de-obra está calculado, mas também não está a ser imputado às atividades/serviços; e
 - Todos os serviços estão configurados na aplicação de gestão de atividades.

Daqui resulta uma subavaliação dos ativos e dos resultados.

4.2. Definição da Materialidade

A materialidade constitui um elemento estratégico fundamental para o trabalho de auditoria, uma vez que define os erros e omissões toleráveis e que, no juízo profissional do auditor, não afetam com impacto relevante as demonstrações financeiras. Com efeito, o risco de auditoria é o risco de o auditor dar uma opinião inapropriada sobre as demonstrações financeiras, o qual se consubstancia na não deteção de erros, omissões ou fraudes de impacto material relevante.

O nosso trabalho foi planeado de acordo com as ISA's 320 e 450, com base na avaliação de um risco global de controlo médio/alto, ponderadas todas as componentes do controlo interno e a sua influência no risco de controlo global, ou seja, há áreas com menor risco de controlo do que outras. Tivemos ainda em consideração o conhecimento que possuímos da entidade adquirido em anos anteriores e com especial ênfase para o conflito da guerra entre a Rússia e Ucrânia que impactará outros efeitos nomeadamente o aumento da inflação com igualmente impacto a nível social e económico.

. Para efeitos de planeamento do trabalho de auditoria, por exemplo, em relação aos empréstimos obtidos e aos depósitos em bancos, considerámos a totalidade dos empréstimos e das contas de depósitos à ordem, pelo que, a eventual ocorrência de erros e/ou omissões, tem uma materialidade de zero, na medida em que foram verificadas todas as operações.

Assim, tendo por base os valores retirados das Demonstrações Financeiras de 2021, incluindo os mapas de execução orçamental da receita e da despesa, ajustámos a **materialidade global em € 185.608,20** e a **materialidade de execução em € 152.766,97**, isto em relação às rúbricas de maior expressão (Ativos Fixos, fornecedores, devedores e credores) e **de € 111.364,92** nas rúbricas de menor expressão (inventários, Estado, acréscimos e diferimentos).

Notas sobre os trabalhos efetuados e respetivas conclusões

1 – Disponibilidades

11 – Caixa

Em relação à tesouraria foi feita a contagem física do Caixa e foram feitos testes de verificação dos saldos das folhas do Caixa e não detetámos qualquer divergência entre os valores inscritos nos registos e os valores em cofre que, de resto, validámos através de procedimentos de análise documental assumindo um nível de confiança de 95% e uma probabilidade estimada de erro de 5% realizados ao mês de dezembro.

Esta rubrica apresenta, a 31 de dezembro, um saldo no valor de € 6.421,40.

12 – Depósitos em Instituições Financeiras

O Município prepara reconciliações bancárias para todas as contas de Depósitos em Instituições Financeiras. O saldo global desta rubrica ascende a € 4.621.912,17.

Procedemos à circularização de todas as Instituições Bancárias com quem o Município tem operações ativas. Das 6 (seis) entidades circularizadas (Novo Banco, Millenium BCP, Santander Totta, C.G.D., Crédito Agrícola e Montepio) apenas não obtivemos resposta do Millenium BCP.

O trabalho desenvolvido consistiu em testes de conformidade e de verificação substantiva das reconciliações bancárias preparadas pelo Município o que nos permitiu concluir que as 8 (oito) contas bancárias estão adequadamente conciliadas.

Em relação às contas no banco “124 – CGD” e “125 – CCAM”, verificámos que se encontram ativas quatro contas (CGD) e duas contas bancárias (CCAMDS). Todavia, na contabilidade apenas figura uma conta. Não obstante, reconciliámos, individualmente, cada uma das contas bancárias. Somos de opinião que, na contabilidade, deveriam ser criadas contas divisionárias de acordo com o número de contas bancárias que o Município tem em cada Instituição Bancária de modo a cada uma delas refletir somente os movimentos que efectivamente lhe dizem respeito.

Continua ativa uma garantia no Novo Banco, no montante total de 124.699,47 € a qual se encontra devidamente divulgada no Anexo, na nota 23.

Cumprimos a ISA 500 para a obtenção da prova e dos procedimentos realizados estamos convictos que eliminámos significativamente qualquer risco de distorção material. Concluímos que em relação aos depósitos em instituições financeiras os saldos relevados apresentam apropriadamente a posição financeira da entidade e que estão efetuadas todas as divulgações para uma clara compreensão das políticas contabilísticas.

2 – Terceiros (Contas a receber e a pagar)

20 – Devedores e credores por transferências, subsídios e empréstimos bonificados

A 31 de dezembro de 2022 o saldo da rubrica “20.1 – Devedores por transferências e subsídios não reembolsáveis obtidos” ascende a € 2.400.244,55 e refere-se ao montante das participações por receber. Dos testes substantivos de análise aos movimentos, realizados pela equipa de auditoria foi assumido um nível de confiança de 95%, uma probabilidade estimada de erro de 5% e uma margem de erro de 10% não tendo sido detetadas distorções materialmente relevantes, pelo que consideramos verificadas as asserções mensuração e existência.

Quanto à rubrica “20.4 – Credores por empréstimos bonificados e subsídios reembolsáveis”, cujo saldo ascende a € 652.220,03 é, na sua totalidade, referente ao Programa de Apoio à Economia Local (PAEL).

21 – Clientes e utentes

Não obstante esta rubrica apresentar um saldo materialmente irrelevante (€ 141.252,89) e, o facto de serem, fundamentalmente, sujeitos individuais impossibilitou-nos de procedermos a um teste de circularização (confirmação externa) de saldos considerado de extensão e profundidade suficientes para a obtenção da evidência necessária sobre o saldo em dívida. No entanto, nessa impossibilidade, desenvolvemos os procedimentos alternativos que achámos adequados às circunstâncias, designadamente a análise da origem deste saldo, com o objetivo de obter a evidência necessária para a formação da nossa opinião, no quadro do planeamento e da estratégia de auditoria que definimos (ISA's, 300, 315, 320 e 330).

De notar que a rubrica “21.5 – Clientes, contribuintes e utentes de cobrança duvidosa” apresenta um saldo no valor de € 29.944,53, cujas dívidas são referentes ao consumo de água, de cujo valor se encontra parcialmente reconhecida a perda por imparidade.

22 - Fornecedores

Esta rubrica apresenta a 31 de dezembro de 2022 o saldo de € 63.982,87. Dado o reduzido montante do saldo a equipa de auditoria procedeu apenas à realização de testes substantivos de análise aos saldos das contas e aos movimentos com o objetivo de obter a evidência necessária para a formação da opinião, no quadro do planeamento e da estratégia de auditoria que definimos (ISA's, 300, 315, 320 e 330), não tendo resultado qualquer exceção a salientar.

Cumprimos a ISA 500 para a obtenção da prova e dos procedimentos realizados estamos convictos que eliminámos significativamente qualquer risco de distorção material. Concluímos que, à exceção do valor acima mencionado, os saldos relevados apresentam apropriadamente a posição financeira da entidade e que estão efetuadas todas as divulgações para uma clara compreensão das políticas contabilísticas, incluindo as bases mensuração e o reconhecimento desses passivos e das eventuais responsabilidades contingentes.

23 – Pessoal e 63 – Gastos com o Pessoal

Efetuámos os testes de conformidade às rubricas relacionadas com os gastos com o pessoal, designadamente a verificação, por amostragem, de um mês de processamento de remunerações e procedemos à análise dos diferentes agregados desta rubrica tendo verificado os procedimentos administrativos e o tratamento contabilístico em relação ao processamento de remunerações, o que nos permitiu formar uma opinião sobre a eficácia dos controlos e, conseqüentemente, a razoabilidade do saldo relevado pela contabilidade. Tal circunstância concedeu-nos a possibilidade de concluirmos sobre a não existência de distorções materiais que pudessem afetar a informação financeira com impacto relevante.

24 - Estado

Esta rubrica inclui as relações financeiras do Município com o Estado, Caixa Geral de Aposentações, ADSE e a Segurança Social, nomeadamente, no que concerne à retenção de impostos e às contribuições resultantes do pagamento de remunerações.

Em relação às rubricas referentes à conta 24 – Estado e Outros Entes Públicos não detetámos nenhuma divergência entre o valor registado na contabilidade e o valor das guias que serviram de pagamento aos diferentes tributos/contribuições. As contribuições e impostos retidos têm sido pagos, pontualmente, dentro do prazo previsto na lei.

25 – Financiamentos obtidos

Esta rubrica a 31 de dezembro de 2022 apresenta um saldo € 1.206.279,40. A verificação da concordância dos registos contabilísticos, através da avaliação de conformidade e da realização dos testes substantivos, permitiu-nos cumprir a ISA 500 para a obtenção da prova e dos procedimentos realizados estamos convictos que eliminámos significativamente qualquer risco de distorção material.

Concluimos que, em relação aos financiamentos em instituições financeiras, os saldos relevados apresentam apropriadamente a posição financeira da entidade e que estão efetuadas todas as divulgações para uma clara compreensão das políticas contabilísticas, incluindo as bases mensuração e o reconhecimento desses passivos e das eventuais responsabilidades contingentes.

Assinalamos o facto de o endividamento líquido ter diminuído em relação ao ano anterior.

27 – Outras contas a receber e a pagar

Não obstante da rubrica 27.1 apresentar um saldo materialmente irrelevante (€ 4.226,22) procedemos a um teste de circularização (confirmação externa) de saldos considerado de extensão e profundidade suficientes para a obtenção da evidência necessária sobre o saldo em dívida. Através das respostas concordantes a equipa de auditoria obteve a evidência necessária para a formação da nossa opinião, no quadro do planeamento e da estratégia de auditoria que definimos (ISA's, 300, 315, 320 e 330).

Em relação à rubrica de “27.2 – Devedores e Credores por acréscimos”, cujo saldo devedor ascende a € 363.424,78 verificámos todos os procedimentos de especialização de exercícios (gastos e rendimentos), nomeadamente as suas estimativas e respetiva consistência. Dos testes realizados pela equipa de auditoria às contas de acréscimos e diferimentos não foram detetados erros ou omissões que ponham em causa o princípio da especialização e, concomitantemente, foi-nos possível obter a evidência necessária ao nível das asserções mensuração e existência.

Relativamente às rubricas “27.7 – Cauções” e “27.8 – Outros devedores e credores”, o saldo credor é, a 31 de dezembro de 2022, respetivamente, de € 763.992,01 e € 804,34. Desenvolvemos os procedimentos alternativos que achámos adequados às circunstâncias, nomeadamente o teste à libertação e reforço de cauções, com o objetivo de obter a evidência necessária para a formação da nossa opinião, no quadro do planeamento e da estratégia de auditoria que definimos (ISA’s, 300, 315, 320 e 330).

Com efeito, cumprimos a ISA 500 para a obtenção da prova e dos procedimentos realizados estamos convictos que eliminámos significativamente qualquer risco de distorção material.

28 - Diferimentos

Em relação a esta rubrica verificámos todos os procedimentos de especialização de exercícios, nomeadamente as suas estimativas e respetiva consistência. A 31 de dezembro de 2022 esta rubrica apresenta um saldo credor de € 2.082.404,67. Dos testes realizados não foram detetados erros ou omissões que comprometam as asserções mensuração e existência.

29 – Provisões

Do teste de circularização efetuado ao advogado/jurista, verificámos a existência de diversos processos interpostos contra o Município. O valor global desses processos ascende a € 187.174,50, sendo que no decurso do exercício de 2022, e de acordo com a informação disponibilizada, no decorrer do exercício de 2022 não foram registados reforços/reversões de provisões.

3 - Inventário/Existências

Em relação a esta rubrica procedemos à comparação dos valores registados na contabilidade com o mapa gerado pela aplicação do aprovisionamento, designadamente o mapa que fornece informação sobre as existências finais, por conta e por artigo.

Do teste efetuado ao corte de operações às compras (entradas em armazém) e dos testes ao inventário, que no Balanço apresenta um saldo de € 130.914,69 não detetámos distorções materialmente relevantes.

4 – Investimentos

Da análise efetuada às diversas rubricas de investimentos, não foram detetadas situações que mereçam qualquer tipo de reparo. Todas as amostras foram efetuadas segundo o princípio estatístico da probabilidade proporcional, sobre o qual a equipa de auditoria não considerou haver necessidade de recorrer a outro tipo de procedimentos para obtenção da evidência considerada necessária nas circunstâncias para a razoabilidade do saldo. Em suma, a equipa de auditoria face ao exposto considera como verificadas as asserções existência e mensuração e plenitude.

Em 31 de dezembro de 2022 o saldo líquido cifra-se em € 40.456.381,87.

Depreciações

Procedemos à realização do teste às depreciações do exercício realizando a correlação entre a aplicação de contabilidade e a aplicação de gestão do Património. Dos testes efetuados não foi detetada nenhuma divergência material. Do teste realizado às taxas de depreciação e, consequentemente, às depreciações do período não verificamos qualquer distorção.

5 - Património, Reservas e Resultados Transitados

No decorrer do exercício de 2022 as contas relativas ao Património Líquido da entidade registaram os seguintes acontecimentos:

- “Resultados transitados” verificou-se a aplicação do resultado líquido de 2021 no montante de € 1.529.748,09. Acresce que foram efetuados reconhecimentos e/ou regularizações de rendimentos de períodos anteriores a 2021 no montante global de € 22.759,07.
- “Outras variações no património líquido”: nesta rubrica verificou-se um acréscimo de € 1.059.144,08 face a 2021 devendo-se essencialmente ao reconhecimento de subsídios ao investimento, às transferências do fundo de equilíbrio financeiros na vertente de capital e transferência de capital ao abrigo do artigo 35 n.º 3 da Lei 73/2013.

6 / 7 – Gastos e Rendimentos

1. Conteúdo

RENDIMENTOS E GASTOS	31/12/2022	31/12/2021	Desvio (%)	Desvio (€)
Impostos e taxas	1 182 952,56	1 200 125,60	-1%	17 173,04
Vendas	389 989,25	342 370,21	14%	47 619,04
Prestações de serviços	800 169,79	727 768,15	10%	72 401,64
Transferências correntes e subsídios à exploração obtidos	8 395 317,71	7 534 478,62	11%	860 839,09
Custo das mercadorias vendidas e das matérias consumidas	- 523 515,21	- 501 460,92	4%	22 054,29
Fornecimentos e serviços externos	- 3 911 090,11	- 2 857 594,86	37%	1 053 495,25
Gastos com pessoal	- 4 696 206,89	- 3 728 428,05	26%	967 778,84
Transferências e subsídios concedidos	- 2 085 797,48	- 1 918 172,98	9%	167 624,50
Imparidade de inventários (perdas/reversões)	-	3 350,01	100%	- 3 350,01
Imparidade de dívidas a receber (perdas/reversões)	-	-	-	-
Provisões (aumentos/reduções)	- 6 181,24	29 511,00	-121%	35 692,24
Imparidade de investimentos não depreciáveis/amortizáveis (perdas/reversões)	-	-	-100%	-
Outros rendimentos e ganhos	2 043 720,90	1 569 461,20	30%	474 259,70
Outros gastos e perdas	- 568 538,54	- 127 787,37	345%	440 751,17
Resultados antes de depreciações e gastos de financiamento	1 020 820,74	2 273 620,61	-55%	- 1 252 799,87
Gastos/reversões de depreciação e amortização	- 2 709 009,99	- 3 752 585,58	-28%	- 1 043 575,59
Resultado operacional (antes de gastos de financiamento)	- 1 688 189,25	- 1 478 964,97	14%	- 209 224,28
Juros e rendimentos similares obtidos	-	-	-	-
Juros e gastos similares suportados	- 60 296,47	- 70 783,12	-15%	10 486,65
Resultado antes de impostos	- 1 748 485,72	- 1 549 748,09	13%	- 198 737,63
Resultado líquido do período	- 1 748 485,72	- 1 549 748,09	13%	- 198 737,63

2. Trabalho Efetuado

Procedemos à verificação das principais rubricas tendo em atenção a sua variação em relação ao ano anterior e, em função dessa análise, procedemos à verificação e análise dos principais documentos de suporte de modo a obtermos a evidência julgada necessária nas circunstâncias.

3. Situações Detetadas

Dos testes realizados pela equipa de auditoria às diferentes rubricas de gastos, no decorrer do exercício de 2022, não foram detetados erros ou distorções que possam influenciar, de forma materialmente relevante, as demonstrações financeiras. Em resultado dos testes realizados entendemos nada haver a relatar permitindo-nos dar como verificadas as asserções existência e mensuração. Em termos globais a rubrica de gastos registou um aumento face ao período homólogo de 2021 no montante de € 1.597.641,81, ou seja, 12,33%.

Relativamente à rubrica de rendimentos, dos testes realizados pela equipa de auditoria não foram detetados erros ou distorções que possam influenciar, de forma materialmente relevante, as demonstrações financeiras. No entanto, chamamos à atenção para a rubrica “74 – Trabalhos para a Própria Entidade” sobre a qual salientamos o facto de o Município ter realizado trabalhos através de meios próprios, ou seja, por administração direta e não ter utilizado esta rubrica para mencionar os meios próprios e adquiridos destinados à construção das obras e ativos em geral, o que acabou por se traduzir numa subavaliação do resultado e numa omissão dos ativos em igual valor. Todavia não nos foi possível determinar tais diferenças pela impossibilidade de quantificação dos ativos construídos pelo Município através dos seus próprios meios. Em suma, a equipa de auditoria conseguiu obter a evidência considerada necessária nas circunstâncias sobre as asserções existência e mensuração. Em termos globais a rubrica de rendimentos registou um decréscimo face ao período transato no montante de € 1.398.904,18, ou seja, 12,26%.

3.4. Identificação de desvios entre os documentos do encerramento das contas

Relativamente a este ponto não detetamos qualquer tipo de desvio substancialmente relevante.

3.5. Acontecimentos Subsequentes

Não detetámos a ocorrência de acontecimentos após a data do encerramento das contas e até à data da emissão do presente relatório que, pelo seu possível efeito material, possam ter consequências na informação financeira futura. Todavia, o conflito entre a Rússia e a Ucrânia, está a ter reflexos profundos na

estrutura económico-financeira dos países afetando as condições de funcionamento e financiamento das instituições públicas e privadas, com especial expressão no aumento dos bens essenciais, bens energéticos, que desencadearam uma espiral de crescimento da inflação, com reflexo no aumento das taxas de juro e no custo do financiamento.

3.6. Cumprimento das metas orçamentais

Os quadros que a seguir se apresentam evidenciam o conteúdo dos agregados da despesa e da receita.

Da análise do quadro abaixo as despesas correntes, face ao orçamentado, apresentam um desvio, para menos, de € 2.769.141,66, ou seja, 20,49%. A rubrica que maior peso teve na diminuição das despesas correntes foi a “02 – Aquisição de bens e serviços” com uma variação favorável de € 2.131.576,83.

Relativamente às despesas de Capital verifica-se uma diminuição face ao orçamentado de € 4.090.560,37, tendo a rubrica “07 – Aquisições de bens de capital” apresentado uma variação, para menos, de € 3.715.560,75, sendo este o maior peso na diminuição global das despesas de capital.

DESPESA				
Corrente	Valores			
	Orçamentado	Pago	Varição	%
01-Despesa com pessoal	4 867 130,32	4 514 599,22	-352 531,10	92,76%
02-Aquisição de bens e serviços	6 448 416,73	4 316 839,90	-2 131 576,83	66,94%
03-Juros e outros encargos	58 174,77	49 308,56	-8 866,21	84,76%
04-Transferencias correntes	2 005 898,63	1 760 231,53	-245 667,10	87,75%
05--Subsidios	15 000,00	13 725,00	-1 275,00	91,50%
06-Outras despesas correntes	122 464,96	93 239,54	-29 225,42	76,14%
	13 517 085,41	10 747 943,75	-2 769 141,66	79,51%
Capital				
07-Aquisições de bens de capital	6 231 196,36	2 515 635,61	-3 715 560,75	40,37%
08-Transferencias e capital	670 084,73	296 405,00	-373 679,73	44,23%
09-Activos financeiros	0,00	0,00	0,00	#DIV/0!
10-Amortização empréstimos	580 326,40	579 006,51	-1 319,89	99,77%
11- Outras despesas de capital	0,00	0,00	0,00	#DIV/0!
	7 481 607,49	3 391 047,12	-4 090 560,37	45,33%
Totais de Despesas	20 998 692,90	14 138 990,87	-6 859 702,03	67,33%

RECEITA				
Corrente	Valores			
	Orçamentado	Cobrado	variação	%
01- Impostos directos	1 093 061,21	1 083 857,22	-9 203,99	99,16%
02- Impostos indirectos	0,00	0,00	0,00	#DIV/0!
04- Taxas multa e penalidades	101 309,48	56 441,97	-44 867,51	55,71%
05- Rendimentos propriedade	1 224 863,52	939 292,47	-285 571,05	76,69%
06- Transferencias correntes	8 588 500,85	8 387 174,24	-201 326,61	97,66%
07- Vendas de bens e serviços	1 308 377,39	1 066 894,13	-241 483,26	81,54%
08- Outras receitas correntes	128 324,16	37 700,35	-90 623,81	29,38%
	12 444 436,61	11 571 360,38	-873 076,23	92,98%
Capital				
09- Venda de bens de investimento	28 176,50	0,00	-28 176,50	0,00%
10- Transferencias de capital	3 865 839,54	1 573 000,32	-2 292 839,22	40,69%
11 - Activos financeiros	0,00	0,00	0,00	#DIV/0!
12- Passivos financeiros	0,00	0,00	0,00	#DIV/0!
13- Outras Receitas de Capital	50 500,00	44 048,74	-6 451,26	87,23%
Receitas de capital	3 944 516,04	1 617 049,06	-2 327 466,98	40,99%
15- Outras receitas	35 000,00	32 458,18	-2 541,82	92,74%
	3 979 516,04	1 649 507,24	-2 330 008,80	41,45%
16- saldo gerencia anterior	4 574 740,25	4 574 740,25	-6 956 766,26	100,00%
	20 998 692,90	17 795 607,87	-10 159 851,29	84,75%

No que concerne às receitas correntes verifica-se uma diminuição, face ao orçamentado, de € 873.076,23, conforme se alcança através da análise do quadro anterior. As rubricas com maior expressão na diminuição das receitas correntes foram a “05 – Rendimentos propriedade”, com uma variação de € 285.571,05 e a rubrica “07 – venda de bens e serviços”, com uma variação de € 241.483,26.

Ao nível das receitas de capital verifica-se um decréscimo, face ao orçamentado, de € 2.330.008,80, tendo a rubrica “10 – Transferência de capital” diminuído € 2.292.839,22.

3.7. Análise à Execução Orçamental

À data de 31.12.2022 a execução orçamental correspondia, genericamente, aos seguintes valores:

Rubricas	Valores Absolutos		Prev/Exec
	Previsão	Execução	%
1 - Saldo Inicial	4 574 740,25	4 574 740,25	100,00%
2 - Rep. não abatidas nos pagamentos	0,00	0,00	0,00%
3 - Receita Corrente	12 444 436,61	11 571 360,38	92,98%
4 - Despesa Corrente	13 517 085,41	10 747 943,75	79,51%
5 - Receita de Capital	3 979 516,04	1 649 507,24	41,45%
6 - Despesa de Capital	7 481 607,49	3 391 047,12	45,33%
7 - Receita Total (1+2+3+5)	20 998 692,90	17 795 607,87	84,75%
8 - Depesa Total (4+6)	20 998 692,90	14 138 990,87	67,33%

Do quadro anterior verifica-se que a execução orçamental não põe em causa o princípio do equilíbrio orçamental, uma vez que a receita corrente efetivamente cobrada foi superior à despesa corrente do mesmo período.

Em relação ao controlo orçamental da receita verifica-se que a execução das receitas de capital ficou bastante aquém do orçamentado, com uma execução de, apenas, 41,45%.

Relativamente ao controlo orçamental da despesa verifica-se um desvio negativo de 32,67%, pelo facto de ter sido baixa a execução da despesa de capital situando-se, apenas, nos 45,33%.

Em síntese, verificámos que a execução orçamental global relativa ao exercício ficou, aproximadamente, em 76,04% da estimativa efetuada o que nos leva a concluir que o nível de execução orçamental ficou aquém das projecções da despesa e da receita inscritas no orçamento de 2022.

Receita Corrente/Despesa Corrente	Previsão	Execução	%
a. Receita Corrente	12 444 436,61	11 571 360,38	92,98%
b. Despesa Corrente	13 517 085,41	10 747 943,75	79,51%
c. Amortizações Médias de Emprést. MLP	0,00	495 576,59	#DIV/0!
Saldo (a-b-c)	-1 072 648,80	327 840,04	-30,56%
5% da Receita Corrente	622 221,83	578 568,02	92,98%
Saldo < ou = a majoração de 5% Receita Corrente		NÃO	
Saldo > que a majoração de 5% Receita Corrente		Equilíbrio Orçamental	

3.8. Fundos Disponíveis

Conforme se verifica no quadro abaixo não apuramos diferenças entre os fundos disponíveis constantes da aplicação SNC-AP e os fundos disponíveis enviados para a DGAL via SIIL. Dos testes realizados não detetamos a assunção de compromissos sem fundos disponíveis, não violando o preconizado na alínea f) do art.º 3º da Lei 8/2012 de 21/2, pelo que se verifica o cumprimento definido no n.º 1 do art.º 5 da mesma Lei.

3.9. Contratação Pública

Procedemos à realização de uma amostragem dirigida aos procedimentos abertos no decorrer do exercício de 2022, tendo sido solicitados todos os elementos que compõe cada procedimento nas diferentes fases.

Procedemos também à correlação entre o portal BASEGOV e os procedimentos efetuados pelo Município. Dos testes realizados pela equipa de auditoria não foram detetadas situações suscetíveis de anotações.

FUNDOS DISPONÍVEIS

(valores em Euros)

Teste aos Fundos Disponíveis SIAL vs SNC-AP

Mês	Dados Reportados no SIAL	Dados Extraídos do SNC-AP	Diferença SIAL vs SNC-AP
Janeiro	8 021 469,64	8 021 469,64	-
Fevereiro	3 705 657,72	3 705 657,72	-
Março	3 919 964,15	3 919 964,15	-
Abril	3 978 525,07	3 978 525,07	-
Mai	3 743 143,38	3 743 143,38	-
Junho	2 974 028,02	2 974 028,02	-
Julho	2 191 165,69	2 191 165,69	-
Agosto	822 926,21	822 926,21	-
Setembro	663 134,44	663 134,44	-
Outubro	1 076 088,04	1 076 088,04	-
Novembro	1 076 367,33	1 076 367,33	-
Dezembro	977 362,42	977 362,42	-

3.10. E-fatura vs SNC-AP

24 - Estado

(valores em Euros)

243 - Imposto sobre o Valor Acrescentado

Teste a correlação entre dados comunicados via Efatura vs Declarações periódicas de IVA

Dados Efatura			Declaração Periódica de IVA			Desvio		
Período	Valor do IVA	Valor Total	Valor do IVA	Base	Valor Total	IVA	Valor Total	
Janeiro	4 448,81	88 884,60	14 989,85	140 354,41	155 344,26	704,33	-	114 050,01
Fevereiro	4 950,27	90 122,00						
Março	4 886,44	90 387,67						
Abril	5 690,01	98 730,34	17 380,56	169 756,65	187 137,21	1 420,89	-	131 486,65
Mai	5 097,96	102 006,31						
Junho	5 171,70	117 887,21						
Julho	7 347,43	129 857,12	24 591,04	226 959,50	251 550,54	1 601,00	-	106 122,99
Agosto	9 679,49	140 992,83						
Setembro	5 963,12	86 823,58						
Outubro	6 499,79	115 646,17	19 315,06	186 794,65	206 109,71	1 869,22	-	117 969,05
Novembro	5 850,27	106 756,56						
Dezembro	5 095,78	101 676,03						
	70 681,07	1 269 770,42	76 276,51	723 865,21	800 141,72	5 595,44	-	469 628,70

Dos testes de correlação entre as declarações periódicas de IVA e a informação reportada via E-fatura para Autoridade Tributária verificámos as diferenças acima identificadas. Não obstante, em termos de IVA liquidado, as diferenças serem de reduzido valor (sendo explicado pelas notas de crédito/débito e faturas com iva autoliquidado que não nos foi possível aferir no mapa do E-fatura), já em relação aos montantes faturados as diferenças são de elevado valor, já que têm de constar dos reportes à AT todas as operações (isentas e não isentas). Alerta-se os serviços para em conjunto com a *software house* verificar esta situação.

3.11. Análise económico-financeira

- Em relação ao exercício de 2021 o Município registou um aumento de € 1.395.904,18 no total dos rendimentos;
- Relativamente aos gastos verifica-se um acréscimo global de € 1.597.641,81, ou seja, verifica-se uma evolução desfavorável da conta de exploração, o que se traduziu num resultado líquido negativo de € 1.748.485,72;
- Apesar do resultado líquido ser negativo as contas evidenciam um Cash-flow (meios libertos e resultado operacional) de € 960.524,27 o que garante a manutenção do equilíbrio financeiro de exploração e do reforço do autofinanciamento.
- É, ainda, de relevar que o facto de o Município não reconhecer os trabalhos para a própria entidade (realização de obras por administração directa) como proveitos, na parte de incorporação dos outros factores que não sejam materiais, se traduz numa subvalorização dos resultados.


Conclusões

No decorrer do trabalho efetuado não detetámos qualquer situação que ponha em causa o cumprimento da legalidade, quer em relação às leis aplicáveis, quer em relação ao orçamento e plano aprovados pela Assembleia Municipal.

Em nossa opinião o relatório e contas apresentado pelo Município de Miranda do Douro, tendo em atenção a Certificação Legal das Contas e o Relatório Anual do Auditor Externo, apresenta de forma verdadeira e apropriada, em todos os aspectos materialmente relevantes, a posição financeira do Município e o resultado das suas operações.

Aproveitamos, ainda, a oportunidade para agradecer a colaboração prestada por todos os serviços da Câmara Municipal e designadamente do pessoal da Divisão Administrativa e Financeira.

Bragança, 5 de abril de 2023



Fernando José Peixinho de Araújo Rodrigues, ROC nº 1047
em representação da S.R.O.C. n.º92 – Fernando Peixinho & José Lima, L.da